



RELATÓRIO E CONTAS 2008



EMARP

Empresa Municipal de
Águas e Resíduos de Portimão, EEM

A todos os colaboradores

Jorge Manuel Costa Lopes | Humberto Jorge Inácio Lopes | Angelina Paula Padinha Cunha Correia | Fernando Mário Domingos Avelar Correia | José Carlos Martins Rodrigues | José António Lourenço | Maria Graça Sousa Silva Duarte | Jorge Manuel Poucochinho Grave Caetano | Isidoro João Travanca Zuna | Maria Fátima Conceição Matos Gomes | Cláudia Filipa Guiomar Costa | Manuel Carlos Martins | Rosa Maria Dores Martins Bentes | Cristiane Silva Moraes Santos | Manuel José Silva Ventura | Luís Manuel Alves Candeias Maio | Daniel Leôncio Souza | Maria Puskas | António Manuel Bejinha Carrasquinho Alberto | José António Silva Francisco | António José Rocha Reis | Anabela Botelho Jesus Alves | Jorge Manuel Conceição Duarte | Miguel Ângelo Rocha Ribeiro | Lina Maria Pós de Mina Carmo | Andreia Ferreira Sousa Costa | Carlos Manuel Gonçalves Martins | Eduarda Maria Mendes António Vinagre | Maria Joaquina Modesto Figueiredo Bandeirinha | Paula Cristina Rodrigues Cunha | Carlos Alberto Marques Salema | José Manuel Varela | Teresa Raquel Rito Barata Mateus | João Manuel Conceição Pires | Pedro Jorge Trindade Santos | Isabel Catuco Manuel | Nádia Azevedo Araújo | Osmar Pádua Fraga | José Antero Rosa | Marco Filipe Martins Simões | António Ricardo Vieira | Ana Cláudia Borlinha Conceição Silva | Maria Gina Gaal | Roberto Cristiano Conceição Reis | Maria Manuela Santos Murteiro | José Manuel Conceição Florêncio | Manuel Conceição Monteiro | Edgar Jesus Fernandes Gonçalves | Arminda Maria Oliveira Simões | Luís Manuel Barbosa Fernandes | Zenilda Reginalda Oliveira | Veaceslav Bogdan | Vladimir Tkachuk | Rui Manuel Gouveia Marques | Ana Paula Vieira Fernandes | Diamantino José Augusto Pereira | Luís Miguel Martins Vieira | João Luís Santos Serra | Selma Negrizoli | Américo Manuel Oliveira Santos | Vasyly Stefko | Armando José Casquinho Louzeiro | Dinu Ciuleacu | João Ricardo Miranda Avelar Correia | Julieta Conceição Soeiro | Ademar Rosa Alves | António Paulino Silva | Sérgio Domingos Malha Costa | Valdemar Ventura Sacramento | João Filipe Duarte Maria | Carlos José Rodrigues Sequeira | Cláudio Pedro Pereira Sanches Semedo | Florin Manole | Rosinete Freitas Oliveira | José António Cruz Vicente | Maria Carmo Belchior Lança Mendonça | Virgílio Jesus Palminha Nunes | Maria Alice Silva Louçã | João Manuel Figueira Augusto | Luís Filipe Prazeres Cabrita Lapa | Sirley Bispo da Silva | Pedro Tiago Sequeira Silva | José Vítorino Guerreiro Brito | Tiago Patrício Isidoro Santos | José Rosa Ramos Santos | Paulo Jorge Silva Rodrigues Afonso | Marilza Pereira Salgado | Tiago José Maio Silva | Ana Cláudia Souza Silva | Jorge Manuel Nunes Nobre | Paulo Roberto Azevedo Areias Almeida | Ricardo Miguel Silva Cláudio | Manuel Alvarinho Alexandre | José Manuel Balisa Valente | Vítor Filipe Furtado Branco Pinto Madeira | Mafalda Maria Larussa Lami Alberto Salvador | Márcio Alexandre Vargens Ferreira | Manuel António Luz | Fernando Manuel Domingos Sebastião | António Almeida Lopes | Carla Susana Esteves Rodrigues | António Manuel Silva Neves | João Fernando Louzeiro Marques | Manuel José Pinto Sousa | Vera Bondareva | Lourdes Conceição João | Patrícia Maria Rosa Sousa Fava | Natalina Moreira Santos | Ana Maria Conceição Nunes | Nelson Santos Simão | João Vicente Silva Matias | Cláudio Conceição Morgadinho | António Custódio Nascimento | Maria Júlia Conceição Joaquim Amado | Gracinda Carneiro Monteiro | Cremilde Fernandes Alemão Cotovio Encarnação | Luís Nunes Maio | Tetyana Slichna | José Luís Valério | Dina Carapuça Silva Nora Reis | João Afonso Carapuça | Paulo Alexandre Silva Reis | José Manuel Gonçalves Paixão | José Paulino Correia Veríssimo | Amândio José Graça Dias | Hugo Manuel Ramos Carrajola Piedade Teixeira | Bruno Dias Ricardo | Custódia Jesus Conceição Dias Ricardo | José Inácio Encarnação Reis | Sandro David Cordeiro Romão | Fernando Manuel Lucas Rodrigues | Manuel Lopes Silva | Fernando Manuel Rosário Santos | João Tiago Andrez Alves | Carlos Alberto Fonseca Daniel | Francisco Manuel Costa Pacheco | António Nunes Inácio | Valdemar Vicente Silva | Mykola Postolatiy | Maria Fátima Sintra Gonçalves | Ludgero Correia Monteiro | Maria Vitalina Santana Nunes | Vaneia Sant Ana | Silvério José Salvador Coelho | António Reis Valério | Luís Miguel Pacheco Arez | Geraldino Rodrigues Murteiro | Carlos Manuel Silva Almeida Pacheco | Idalécio Coelho Arvela | Sílvia Maria Martins Caravela | Alexandre Pinjouro | Carlos Jesus António | Klavdiya Lyovina | Margarida Costa Almeida | Pedro Alexandre Costa Marreiros | Vítor Manuel D'Ávó Patrocínio | Olívia Maria Andrade Matos | Maria Dulce Correia Duarte Nobre | Rui Miguel Vieira Monteiro | Alexei Buruian | Maria Carmo Santos Palma | António Joaquim Agostinho Gonçalves | Olesya Fediv | Paulo Fernando Penedo Guerreiro | Maria José Pereira Gouveia Reis | Luís Filipe Fernandes Miranda | Martinha Afonso Graça | Salette Fátima Gomes Pereira | José Alexandre Gonçalves Sousa Veterano | Filipe Manuel Afonso Silva | Mafalda Sofia Santos Fernandes Araújo | Mariana Sousa Seita | Luís Manuel Baiona Martins | Maria Paula Francisca | José António Mota Caetano | Manuel Inácio Gonçalves Rosa | Ângela Mónica Iuhás | Filipe José Palhinha Alves | Carlos Manuel Fernandes Pereira | Alexandra Madeira Martins | Mauro Renato Pereira Galvão | Fernando Manuel Figueira Ramos | Stepan Krychfalushiy | Lídia Maria Varela Granadeiro | Paulo Filipe Alves Guerreiro | Vasile Hohlov | José João Conceição Baiona Jesus | Yuriy Trunyak | Acácio Manuel Assunção Reis | Arménio Jorge Sousa Costa | Fernando Manuel Maria Rodrigues | Marcelino José Rosendo Silveira | Nuno Dinis Encarnação Amorim | Maria Valério Vitória Francisco Carrilal | Zoryana Osipchuk | José Manuel Oliveira Silva | Oleh Blyznyuk | José Manuel Simão Luís Marques | Arlindo José Nunes | Hélio José Soares Azevedo | Yaroslava Koval | Clotilde Correia Carneiro | Manuel António Santos Cordeiro | Andreia Goreti Fonseca Tátá Ramalho | Paula Cristina Nunes Ramos | David Davidchwili | José Manuel Pedro Alves | António Manuel Ramos Silva Catarro | António Manuel Patrocínio Alves Fernandes Abel | Silvana Aurora Gomes Cruz | Francisco Correia Cabrita | Maria Isabel Santos Silva | Fernando Manuel Fonseca Dias | Halyna Postolatiy | José João Lucas Rodrigues | António Nunes Duarte | Sandra Isabel Jorge Sousa Miguel | Délio José Duarte Pires Inácio | José António Pessoa Martins | Pedro Miguel Alberto Bartolomeu | João Roberto Capetini | José Manuel Águas Vicente | Margarete Rodrigues Mendanha | Vasco Alexandre Glória Duarte Isidoro | Margarida Maria Candeias Andrez Santos | João José Freitas Luz | Gil João | Eugeniu Burcă | Luís Miguel Fernandes Dionísio | Ould Dah Ahmed Salem | Mário Renato Fernandes Jacinto | Vitaliy Markovskyy | Carlos Alberto Correia Alexandre Jacinto | Aleksandrs Murasskins | João Manuel Maria Canelas | Filipe Manuel Arez Florêncio | João Miguel Canelas Silva Camarinha | Tiago André Gonçalves Santos | Bruno Alexandre Sacramento Santos | Luís Pedro Segundo Salvador | Ana Luísa Campos Oliveira Nunes | Francisco Manuel Guerreiro Soares Matos | Tiago Gregório Lança Madeira | Ana Maria Guerreiro Negrão Mateus Santana | Nuno Filipe Rocha Barata | Oksana Markovska | Carlos Manuel Assunção Guerreiro | Libéria Assunção Pereira | Catarina Macara Duarte Brito Tristão | Nelea Secrieru | Carlos Alberto Marques Silva Pereira | Ioan Teodor Puskas | Eduardo Costa Paulino | Filipe José Domingos Rosado | Fernando Guerreiro Lucas Rosa | Mykola Yeryomenko | Luís Henrique Sacramento Gonçalo | Carlos Alberto Marques Cabrita | António José Silva Brito | Luís Manuel Rufino Gonçalves | Sandro Filipe Carcereiro Sá Valente | Nuno Manuel Martins Avó | Maria Teresa Assis Matos | Ricardo Manuel Ginjeira Vieira | Sónia Maria Silva Andrez | José Carlos Santos Mourinho | Albino José Pacheco | Tânia Vanessa Santos Piedade | José Manuel Martins | Irene Negrizoli Gentini | Capitolina Rosa Passinhas Rebelo | Maria Rosa Silva Rodrigues | Rogério Fernando Fernandes Santos Leal | Francisco Assunção Pereira Jesus | Mário Jorge Varela Nunes | Oleh Malovanyy | Ihor Levytskyy | Maria Lourdes Évora Silva Cabral | Maria Lucília Carmo Santos Matos | Carla Sofia Santos Murteiro Duarte | Vadim Chaktarine | Maria Suzel Zeverino Silva Lopes | Ruby Paz Santacruz | Ana Maria Carmo Gorgulho Monteiro | Vítor Conceição José | Oleg Petrukha | António Rosário Jesus Viana | Ana Greicy Silva Azevedo | Vasile Ungureanu | Roberto José Conceição Barros Santos | João Manuel Cabrita | Maria Fátima Nunes Sousa Goulão | Maria Manuela Sequeira Victorino | Susana Isabel Lopes Brás | Liudmila Alexandriuc | Francisco Jesus Pereira Cruz | José Manuel Conceição Bicheiro | Ricardo Miguel Guerreiro Rocha | Glória Maria Correia Santos | Álvaro António Correia Paixão | Felisbela Conceição Abreu Gomes | Maria Antonieta Soares Cardoso Alves | Fausto José Conceição Mateus | Maria Fátima Leite Sampaio Rosado Camões | Lyudmyla Vlasenko | Nelson Silva Correia | Eduardo Manuel Matos Pedro | Virgolino António Pereira Maria | José Manuel Martins Baião Reis | Maria Adelaide Sequeira Leandro Reis | José Manuel Gomes Braz Pires | António José Silva Sequeira Santos | Manuel Francisco Silva | Luís Silva Jesus | João Francisco Tomás Jerónimo | Maria Isabel Sousa Cabrita Pinheiro | Francisco José Duarte Alexandre | Oleg Ioncu | Ana Luísa Colaço Rodeira Mesquita | Joaquim Manuel Velhinho Encarnação | Irene Negrizoli Gentini | João Firmino Conceição Gregório | Vasco José Gonçalves Pacheco | José António Jesus Duarte | Maria Luísa Neves Lagartinho Faria Deus | António Moreira Justo | António José Miguel Catuna | Adriana Cruz Leite | Nadiya Radyeva | Roman Myhryn | Ana Isabel Carmo Ricardo | Tiago Filipe Marques Valério | Ivan Alexandriuc | Julian Penalva Garcia | Lidia Maria Conreiras Barros | Oksana Melnychuk | Tamara Murzina | Ana Rita Monteiro Arez | António Glória Duarte | Isabel Maria Sérgio Fernandes Bicheiro | Luísa Nascimento Conceição Marcelino | Fábio Manuel Ramos Silva | Ermelinda Maria Valverde Aires | Sílvia Maria Cabrita Fernandes Nascimento | Odarka Humenyuk | Clemilson Ramos Silva | Carlos Henrique Gonçalves José | Idália Maria Ferreira Maló Gonçalves | João Carlos Tomé Martins | Rui Filipe Sousa Veterano | Eduard Castravet | Bruno Miguel Trindade Batista | José António Arez Silva | Paulo Filipe Soares Assunção | José Carlos Silva Gonçalves | Joana Deodata António Marques Martins Marques | José Manuel Duarte Guerreiro | Cristina Maria Carmo Pereira | Floripes Neves Vítor | Filipe André Gonçalves Fernandes Alves | Magali Cristina Santos Rodrigues | José Joaquim Fontes Pascoal | José Francisco Sobral Luís | Ihar Bazhkov | Luís Filipe Costa Furtado | Vladimir Dogot | Bruno Tiago Monteiro Francisco | Henrique Manuel Varela Albano | Helder Manuel Martins Inácio | José Manuel Engrácia Valentim | António Marques João | Pedro Miguel Alves Silva | Rogério Nobre | João Paulo Inácio Viana | Luís Miguel Nascimento Monteiro | Júlio José Guerreiro Santos | Iryna Gryshchenko | Francisca Assunção Lapa Alexandre Correia | Amândio Conceição Pedro | Maria José Jorge Silva Mariguesa | Maria Manuela Conceição Brás | Liliya Skomarovska | Zulmira Inácia Mercês Costa | Manuel Loução Campos | Orest Plyuta | Amílcar José Dias Várzea | Fernando Neto Silva | António José Martins Santos | Luís Alves | António Ventura Conceição Luz | João António Ferreira Birrento Seródio Rosa | Délio Miguel Nunes Palanque | Joel António Almeida Costa | Solange Bonfim Vieira Monteiro | José Manuel Alexandre Andrés | Galyna David | Manuel Santos Gregório | João José Sequeira Santos Martins | Radu Felician Iuhás | Valéria Sant'Ana | José Manuel Silva Assunção | António Francisco Nunes Duarte | Pedro Alexandre Caleça Carvalho Coelho | Luís Fernando Serpa Vieira Belchior | Tetyana Osadcha | Paulino Silva José | João Francisco Santos Alberto | Augusta Teresa Guiomar Costa Silva | José Manuel Gonçalves | Volodymyr Bakulin | Norberto António Gordinho | Rogério Manuel Tomás Jerónimo | José Miguel Duarte João | Alberto José Reis Martins

o nosso obrigado

ÍNDICE

RELATÓRIO DE GESTÃO	1
DEMONSTRAÇÕES FINANCEIRAS	27
BALANÇO SOCIAL	47
PARECER DO FISCAL ÚNICO E CERTIFICAÇÃO LEGAL DAS CONTAS	61
APROVAÇÃO DA C.M. PORTIMÃO	67



EMARP
Empresa Municipal de
Águas e Resíduos de Portimão, EEM



EMARP - Empresa Municipal de Águas e Resíduos de Portimão, EEM

RELATÓRIO E CONTAS 2008

RELATÓRIO DE GESTÃO



EMARP
Empresa Municipal de
Águas e Resíduos de Portimão, EEM

O Conselho de Administração nos termos do artº 42º da Lei 53-F/2006 de 29 de Dezembro, apresenta os documentos de prestação de contas relativos ao exercício de 2008.

INTRODUÇÃO

O Regime Jurídico do Sector Empresarial Local (RJSEL), aprovado pela Lei 53-F/2006 de 29 de Dezembro, veio determinar que "no prazo máximo de dois anos a contar da data da publicação, as empresas municipais (...) já constituídas devem adequar os seus estatutos ao disposto na presente lei".

Dada a natureza dualista do RJSEL, o Município de Portimão viu-se confrontado com a necessidade de optar entre:

- a) Uma sociedade constituída nos termos da lei comercial, na qual pudesse exercer, de forma directa ou indirecta, uma influência dominante, e
- b) Uma entidade empresarial local, onde a empresa assumisse o estatuto de pessoa colectiva de direito público.

Em face das opções existentes, a escolha recaiu na manutenção da natureza iminentemente pública da EMARP pelo que, ao invés de a empresa seguir o caminho de uma Sociedade Anónima, adoptou a forma de Entidade Empresarial Local (EEM), em vigor desde o passado dia 1 de Janeiro de 2009.

Em 2008, o sistema em "alta" de saneamento doméstico passou a ser gerido pela empresa Águas do Algarve SA. No entanto, não se pode dizer que a situação tenha ocorrido conforme o acordado. A este propósito convém recordar que um dos pressupostos essenciais para o município de Portimão aderir ao sistema seria a resolução do problema da ETAR da Companheira, cujas obras deveriam ter começado no ano transacto, o que não aconteceu devido a atrasos na aprovação do Estudo de Impacto Ambiental.

Uma das modificações substanciais que se prevêem a curto prazo e com fortes implicações na actuação da empresa, será a adopção de novos regulamentos para os sectores da água, saneamento e resíduos, elaborado pelo Instituto Regulador de Águas e Resíduos (IRAR), para todo o país. Este projecto mereceu por parte da EMARP algumas reservas, comentários e propostas de



alteração, enviadas através da Associação Nacional dos Municípios, que não tiveram acolhimento por parte da entidade reguladora. A introdução destes regulamentos terá como princípio a definição de critérios para o estabelecimento do tarifário para os sectores da água, saneamento e RSU os quais, em nosso entender, irão onerar excessivamente o cliente final, ao invés de repercutir os encargos ao longo do processo de criação de valor.

Ao nível das alterações legislativas, importa ainda destacar a entrada em vigor do Decreto-Lei 18/2008 de 29 de Janeiro que veio aprovar o novo Código dos Contratos Públicos. Contrariamente ao que sucedia no regime de aquisição de bens e serviços anterior, que só se aplicava às empresas municipais quando os valores de contrato fossem superiores aos previstos para os concursos públicos internacionais, este diploma aplica-se agora na íntegra às empresas municipais.


Apesar de ter limites financeiros mais largos do que o regime previsto para os Municípios, o Código dos Contratos Públicos veio burocratizar sobremaneira o grosso dos procedimentos praticados na EMARP, sem que tal tenha como contrapartida qualquer aumento de transparência ou ganhos de eficiência. Este diploma e a mudança dos programas informáticos de gestão, com a consequente adaptação e formação do pessoal, têm causado algumas perturbações ao normal desenvolvimento do serviço.

Em Julho, fruto da entrada em vigor do Decreto-Lei nº 97/2008 de 11 de Junho, as Águas do Algarve SA começaram a facturar à EMARP a Taxa de Recursos Hídricos (TRH) prevista na Lei nº 58/2005 de 29 de Dezembro, a qual incide sobre a água e saneamento.

Nos termos da comunicação recebida no âmbito da aplicação desta nova taxa, salientava-se que a mesma deveria ser repercutida sobre o consumidor final como forma de garantir que o tarifário municipal assegurasse o seu pagamento. Não obstante, e tendo em vista não agravar ainda mais o tarifário, a EMARP suportou estes encargos até Dezembro, começando a fazer repercutir esta taxa nos nossos clientes apenas em Janeiro de 2009.

Recorde-se que, para além desta nova taxa, a EMARP já suporta a Taxa de Gestão de Resíduos, incorporada na factura da Algar SA e a Taxa de Controlo da Qualidade de Água, devida ao IRAR. Os encargos destas taxas, no seu conjunto, rondam os 360 mil euros por ano.

Em 2008, pela primeira vez a EMARP adquiriu contadores de água digitais, com telegestão associada, a instalar maioritariamente na Mexilhoeira Grande, que irá funcionar como zona de experiência piloto. O objectivo da sua instalação é uma interligação mais aprofundada com o Sistema de Informação Geográfica (SIG), o que permitirá um melhor controlo dos consumos e a detecção/verificação mais atempada das eventuais perdas que possam existir na rede. Esta nova vertente tecnológica obrigou a uma reformulação da tarifa de disponibilidade que será aplicada



em três anos e de forma faseada, e que tem em vista uma maior justiça equitativa e a harmonização dos níveis hidráulicos que actualmente têm a mesma exigência técnica em relação aos recursos que necessitam da rede de distribuição.

Interligando a responsabilidade ambiental com uma maior operacionalidade e redução de custos, a EMARP adquiriu um triturador de inertes que irá permitir reutilizar e aproveitar os entulhos das obras executadas, evitando assim o recurso a areias e britas que assim poderão ter utilizações mais nobres. Praticamente com a mesma função, mas adaptada aos verdes e restos de jardim, também foi adquirido um destroçador que irá ser colocado ao dispor dos nossos clientes, gratuitamente, desde que sejam cumpridas algumas condições, de forma a aproveitar de forma ambientalmente correcta este tipo de resíduos. Ainda de acordo com as preocupações ambientais por que se pauta esta empresa, foram adquiridos dois veículos eléctricos de pequeno porte especialmente direccionados para a erradicação das ervas daninhas nas vias de circulação rodoviária e pedonal.

Ao nível dos recursos humanos, para além das alterações que o novo RJSEL provocou na situação de mobilidade do pessoal com vínculo ao Município, no ano 2008 encetaram-se as negociações com vista ao Acordo de Empresa com o Sindicato dos Trabalhadores da Administração Local (STAL), cuja conclusão deverá estar para breve.

A certificação da EMARP continua em estudo, tendo sido estabelecidos contactos com uma empresa da área, no sentido de que este programa seja aprovado pelo Quadro de Referência Estratégico Nacional (QREN). Presentemente o processo encontra-se a aguardar parecer tendo em vista apurar se poderá beneficiar ou não de financiamento comunitário.

Outro dos factos marcantes de 2008 foi o início, pelo grupo Águas de Portugal (AdP), dos procedimentos tendentes à exploração em "baixa" das redes de distribuição de água e de águas residuais até agora geridas pelos municípios.

ESTRATÉGIA EMPRESARIAL

Começando precisamente pelo parágrafo anterior, importa referir que o Plano Estratégico de Abastecimento de Água e Saneamento de Águas Residuais (PEAASAR II) veio preconizar uma alteração nas forças que actuam no mercado de água, conferindo ao Estado um instrumento suficientemente forte para empurrar os Municípios no sentido da transferência dos sectores de água e saneamento para empresas onde as AdP exercem uma influência dominante.



Assim, com o argumento da necessidade de cumprir as metas do PEAASAR 2007/2013 a AdP adjudicou os estudos de caracterização dos sectores de água e esgotos domésticos do concelho de Portimão, para possibilitar àquela "holding" estabelecer um estudo económico global da região e propor a criação de uma empresa que faça a gestão integrada destas vertentes de saneamento básico. O projecto baseia-se na gestão "in house", numa parceria onde os municípios ficam confinados a uma situação accionista minoritária e onde emerge um novo actor privado no processo para, basicamente, desempenhar o papel actualmente protagonizado pelos Municípios.

Esta proposta foi apresentada aos municípios através da AMAL - Comunidade Intermunicipal do Algarve e, posteriormente, aos técnicos dos municípios envolvidos e das empresas municipais da região, onde foram explanadas as vantagens da opção da criação da empresa "em baixa".

O projecto foi alvo de diversas críticas, fundamentalmente pelas seguintes razões:


- Porque irá onerar grandemente os tarifários;
- Porque irá diminuir a qualidade do serviço prestado;
- Porque esvazia a esfera de influência dos Municípios nesta áreas;
- Porque não salvaguarda os postos de trabalho dos colaboradores envolvidos;
- Porque deixa para os Municípios a gestão dos sectores deficitários como a gestão dos resíduos e das águas pluviais.

Em face destas questões e dos dois modelos que se perspectivam, o de gestão através de empresa multimunicipal do grupo AdP ou concessão a empresas privadas, propôs o Município de Portimão uma terceira via, estabelecendo contactos e elaborando estudos conducentes à criação de uma empresa intermunicipal no sector ambiental, envolvendo Lagos, Lagoa, Monchique, e Silves. Saliente-se que a EMARP aposta neste modelo que, de forma integrada e numa gestão empresarial, abarca a água, o saneamento e os resíduos.

Caso se venha a concretizar a formação da empresa intermunicipal, poderão estar a ser criadas as condições necessárias à criação de um parque industrial englobando empresas ligadas à área do ambiente, em local a caracterizar para o efeito na revisão em curso do actual Plano Director Municipal.

Outro sector estratégico é a utilização da água destinada à lavagem e rega dos espaços verdes. A utilização de água para consumo humano para este fim é ambientalmente incorrecta e acarreta custos elevados, pelo que se impõe a necessidade de utilizar outros tipos de água.

Para o efeito a EMARP tem vindo a instalar uma rede de distribuição para este fim específico em zonas sensíveis do Município, tendo em vista a utilização de águas menos nobres, nomeadamente a residual, depois de devidamente tratada e/ou a utilização de água salobra mas com níveis aceitáveis para as plantas.



Neste sentido foi solicitado um parecer à Administração da Região Hídrica do Algarve (ARH) sobre a pretensão de dessalinizar a água salobra, tendo o mesmo sido objecto de despacho desfavorável. No entanto, iremos solicitar novo parecer acompanhado de estudos hidrológicos que suportam a nossa pretensão, pelo que aguardamos assim o desenvolvimento do processo, para através de uma parceria público-privada lançada por concurso público internacional, desenvolver este projecto de mais valia ambiental.

CLIENTES

A EMARP, como empresa, deve cumprir as regras normais do mercado onde se insere, o que implica a sua sustentabilidade económico-financeira, obtida à custa da prestação de serviços aos seus clientes. Mas o facto de ser uma empresa cuja totalidade do capital social é municipal, constituída como entidade empresarial local de direito público, traz-lhe uma responsabilidade acrescida, tanto no campo social como no tecido empresarial local. Assim, sob esta perspectiva a EMARP tem responsabilidades e preocupações sociais, como tem demonstrado através dos tarifários especiais para Famílias Numerosas e da atribuição da Tarifa Social.

No entanto, a conjuntura económica actual e as previsões que apontam para um período de recessão o qual terá evidentes repercussões negativas nas condições económicas e sociais nos municípios Portimonenses, levaram a que a EMARP tivesse apresentado algumas medidas de combate à crise. Uma delas foi sugerir à Câmara Municipal de Portimão que propusesse aos Sistemas Multimunicipais das Águas do Algarve SA (água e saneamento) e da Algar SA (deposição de resíduos) o congelamento do aumento dos tarifários previstos para o ano 2009, situação que permitiria também à EMARP não aumentar o tarifário aos seus clientes. De referir que a Algar SA aceitou esta medida, pelo que os valores de RSU a cobrar nas facturas ambientais não sofrem qualquer modificação em 2009.

Outra das medidas foi a criação de um Fundo Solidário de Apoio de Emergência para acudir a situações graves de dívidas relacionadas com a impossibilidade do pagamento das facturas ambientais de água, saneamento e resíduos, devido às condições e situações adversas que a vida muitas vezes acarreta. Assim, através deste mecanismo de responsabilidade social, a EMARP poderá regularizar as dívidas dos seus clientes permitindo não colocar em causa a normalidade básica de um serviço essencial.

Em 31 de Dezembro de 2008 os clientes que a EMARP abastecia de água para consumo humano eram 45.199, dos quais 44.791 estavam ligados à rede pública de saneamento e 44.468 eram

abrangidos pelo sistema de recolha de RSU, com a esmagadora maioria a serem simultaneamente clientes destas três áreas de actuação da EMARP. E até se pode dar o caso de pessoas que residam no concelho, exerçam actividades empresariais sendo, de igual modo, clientes Domésticos e Não Domésticos. Neste caso concreto o seu consumo médio é de 8 e 28m³, respectivamente, e as facturas que receberiam em suas casas seriam as seguintes.

CLIENTE DOMÉSTICO (consumo médio mensal - 8 m ³)				CLIENTE NÃO DOMÉSTICO (consumo médio mensal - 28 m ³)			
	Quant.	Unit.	Total		Quant.	Unit.	Total
Água				Água			
1º escalão	5	0,42	2,10	1º escalão	28	1,31	36,68
2º escalão	3	0,79	2,37	Tarifa de disponibilidade (20 mm)			4,37
Tarifa de disponibilidade (15 mm)			1,99				41,05
RSU				RSU			
1º escalão	5	0,13	0,65	1º escalão	28	0,71	19,88
2º escalão	3	0,31	0,93	Tarifa de RSU			5,67
Tarifa de RSU			2,29				25,55
Saneamento				Saneamento			
1º escalão	5	0,45	2,25	1º escalão	28	0,91	25,48
2º escalão	3	0,66	1,98	Taxa de Conservação e Tratamento			8,39
Taxa de Conservação e Tratamento			3,17	IVA 5%	s/	100,47	5,02
IVA 5%	s/	17,73	0,89	TOTAL:			105,49
TOTAL:			18,62				

Os nossos clientes estão maioritariamente sediados na freguesia de Portimão (74,88%), com os restantes divididos por Alvor (21,02%) e pela Mexilhoeira Grande (4,10%). Já de acordo com a tipologia de consumo, 82,76% são clientes Domésticos, enquanto os Não Domésticos representam 16,13% do total.

Todos estes clientes, quer residam no concelho quer tenham a sua residência em qualquer ponto do país ou até no estrangeiro, recebem mensalmente as suas facturas ambientais acompanhadas pelo "Ambiente Sentido", o nosso principal órgão de comunicação. Estamos cientes que muitas pessoas não o lêem, por uma questão de cultura ou comodismo, mas também estamos certos que, quem se interessa, o lê. E cremos que não é por acaso que todos os dias se enche um contentor de 120 litros com tampinhas de plástico para trocar por material ortopédico, que se acumulam rolhas de cortiça para reciclagem, que se juntam embalagens de consumíveis informáticos e telemóveis fora de uso para beneficiar a Assistência Médica Internacional (AMI), que vão aparecendo bastantes pilhas no pilhão e que já foram levados para ler mais de 650 livros através da iniciativa do bookcrossing. Refira-se também que já há pessoas que se deslocam de propósito ao Atendimento para visitar as exposições de artes plásticas que, regularmente, estão patentes neste espaço público onde também se pode receber, gratuitamente, um Guia de Ecologia Doméstica, uma edição conjunta da EMARP com a Câmara Municipal de Lagos e a associação ambientalista "A Rocha".

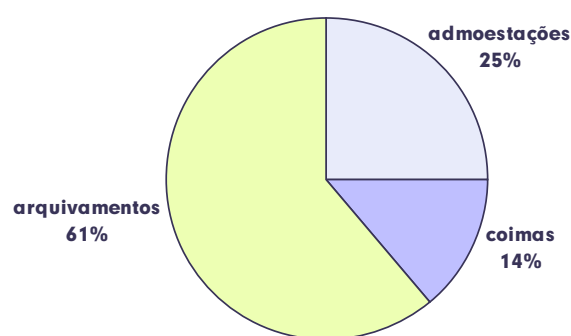
Em 2008 a EMARP colocou também à disposição dos clientes o Livrão, uma iniciativa do Clube dos Livros e da associação de solidariedade social EntreAjuda, que recebeu centenas de livros



escolares que assim tiveram a oportunidade de mudar de mãos e passar a ser novamente utilizados na sua função básica de estudo.

Quem não lê o "Ambiente Sentido", nem consulta o renovado sítio www.emarp.pt na internet, nem é sensível às informações prestadas pelos colaboradores que lidam directamente com o público, deve ser a minoria de clientes que continuam a não ter consciência cívica e ambiental e que são objecto de contra-ordenações. Assim, durante o ano de 2008 deram entrada 450 processos de contra ordenação, correspondendo a 38 Autos de Denúncia efectuados por terceiros e a 412 Autos de Notícia, levantados pelos nossos fiscais.

Das 590 decisões proferidas, o número de admoestações e de arquivamentos têm um peso esmagador (86%) o que reflecte essencialmente a posição da EMARP, no sentido de privilegiar a sensibilização em detrimento da penalização, até porque é conveniente não esquecer o contexto sócio-económico actual, factor que condiciona fortemente a aplicação de penas pecuniárias.



No que diz respeito a estes processos, um dos grandes objectivos a que nos propusemos foi a redução do hiato que mediava o levantamento do auto até à decisão final, uma vez que a sua eficácia é tanto maior quanto mais próxima for da prática dos factos. No ano transacto conseguimos passar de um lapso de tempo superior a um ano, para cerca de três meses.

Para cortar as infracções ambientais pela sua raiz a EMARP tem investido na formação dos mais pequenos através do EcoClube, quer em acções realizadas em sala, quer através de actividades lúdicas, quer através de acções no exterior, sempre em coordenação e colaboração com as instituições escolares. É aqui é de realçar a adesão de muitas escolas ao projecto da compostagem, a transformação dos restos de verdes e comida em adubo orgânico.

Em 2008 houve alguma perturbação no relacionamento da EMARP com os seus clientes, ao ser feita a transição do pagamento das facturas ambientais por débito em conta bancária para o sistema de débitos directos. Num processo em que algumas instituições bancárias se revelaram muito expeditas em alijar responsabilidades, a EMARP tem assumido junto dos seus clientes uma postura no sentido de resolver os problemas que os e nos afectaram.

Há bastante tempo que a EMARP estudava a possibilidade de enviar a correspondência aos seus clientes de forma digital, mas o correio electrónico não é seguro, recebem-se muitas mensagens não solicitadas e não há privacidade. Para evitar estes problemas e inserido nas preocupações

ambientais de muitos, foi efectuado um protocolo com a ViaCTT, uma caixa postal electrónica onde o cliente apenas recebe a correspondência que quer, numa forma digitalmente segura.


ACTIVIDADES DA EMPRESA

A EMARP é uma empresa com forte presença no Município. Num dia normal, quem está em Portimão levanta-se de manhã, usa a água fornecida pela EMARP, utiliza a rede de saneamento da EMARP, sai para a rua onde vê os colaboradores da EMARP a varrer as ruas ou a cortar as ervas nos passeios e repara no veículo da EMARP que recolhe os "monstros". Enquanto um depósito de água elevado da EMARP faz parte da linha do horizonte, vai passear até à praia, vê as máquinas da EMARP a limpar o areal e ao chegar a casa pode cumprimentar o leitor da EMARP que está a tomar nota do consumo do contador. De tarde pode colocar os restos do almoço nos contentores ou nas Ilhas Ecológicas da EMARP, é capaz de encontrar o pessoal da EMARP a abrir um buraco na via pública para reparar uma rotura ou cruzar-se com o fiscal da EMARP a verificar uma deposição ilegal de resíduos. Ao regressar a casa passa pelo carro do piquete de emergência da EMARP, encontra as varredoras mecânicas da EMARP no seu incansável trabalho e, à noite, ouve o camião da EMARP a recolher os RSU. E esta situação repete-se no dia seguinte, no outro e no outro, quer faça sol, chuva ou vento.

A água fornecida pela EMARP é, na sua maioria, adquirida "em alta" à empresa multimunicipal Águas do Algarve SA. Com efeito dos 7.378.729m³ distribuídos apenas 0,89% não provêm daquela empresa, sendo provenientes dos furos de captação de um pequeno subsistema de abastecimento do concelho.

	Volume em m ³		
	2007	2008	Diferença
Água proveniente da AdA	7.433.901	7.312.887	-121.014
Água proveniente de furos	33.670	65.842	32.172
Água distribuída	7.467.571	7.378.729	-88.842
Água facturada	6.066.014	5.977.606	-88.408
Perdas de água	1.401.557	1.401.123	-434

Em relação ao ano anterior verifica-se uma diminuição praticamente igual entre a água distribuída e a facturada, com a percentagem das perdas a cifrar-se nos 18,99%.



MESES	ÁGUA DISTRIBUIDA	ÁGUA FACTURADA					Total
		Consumo Doméstico	Consumo não Doméstico	Consumo Público	Consumo da Autarquia	Outros	
Janeiro	461.133	213.885	132.415	12.385	20.988	2.223	381.896
Fevereiro	441.548	223.513	101.585	11.422	18.144	1.976	356.640
Março	543.202	212.137	109.562	10.580	13.398	2.003	347.680
Abril	531.291	200.998	115.938	9.140	12.997	1.545	340.618
Maio	565.451	223.467	130.199	10.081	13.990	2.752	380.489
Junho	737.258	238.567	163.617	9.882	18.620	2.556	433.242
Julho	944.000	266.419	202.720	11.105	26.374	1.707	508.325
Agosto	1.022.559	325.925	275.597	15.996	28.680	1.480	647.678
Setembro	707.154	377.907	363.684	15.249	34.690	2.462	793.992
Outubro	539.968	422.243	365.860	18.027	42.359	3.006	851.495
Novembro	457.046	265.334	215.690	18.934	27.024	2.387	529.369
Dezembro	428.119	229.413	140.017	11.433	23.281	2.038	406.182
Total:	7.378.729	3.199.808	2.316.884	154.234	280.545	26.135	5.977.606

Há alguns factores que podem levar os nossos clientes a preferir beber água engarrafada e não água pública da rede: o sabor, o baixo preço ou a qualidade. Em relação ao sabor, não existe uma forma de justificar a opção, mas temos feito algumas provas cegas de água e os resultados são muito díspares, de acordo com o paladar de cada um, com todas as águas testadas a passarem por todos os lugares da tabela classificativa.

Quanto ao preço, a água engarrafada é barata, pois num supermercado vende-se um garrafão de 5 litros por 0,40€. Mas, se fizermos bem as contas, essa água sai a 80,00€ o metro cúbico enquanto a da EMARP varia de 0,42€/m³ a 1,31€/m³, para fins domésticos, conforme os escalões de consumo.

No que toca à qualidade, poucas águas devem ser tão controladas como a fornecida pela EMARP. O IRAR exige que seja cumprido um rigoroso e obrigatório Plano de Controlo de Qualidade da Água (PCQA) que obriga à realização de 1.618 análises - mas a EMARP por sua própria iniciativa, através de um Plano de Controlo Operacional (PCO), realiza mais 2.745 análises do que as exigidas. Assim, durante o ano foram realizadas 4.363, das quais 820 relativas a parâmetros organolépticos, 1.391 a parâmetros microbiológicos e 2.125 a parâmetros físico-químicos. As análises são efectuadas num laboratório reconhecido pelo IPQ - Instituto Português da Qualidade e os seus custos rondam os vinte e dois mil euros.

Em 2008 o indicador de desempenho da qualidade da água fornecida apresentava o valor de 99,43%, semelhante ao verificado em 2007 que foi de 99,30%, registando-se 25 incumprimentos aos valores paramétricos definidos na legislação. Destes, 9 foram detectados no PCQA (2 com o parâmetro Escherichia coli, 6 com Coliformes Totais e 1 com Amónio) e os restantes no PCO, essencialmente relacionadas com o parâmetro Ferro (14) e 2 com o Manganês. Para estes incumprimentos foram efectuados contra-análises que não confirmaram as irregularidades.

Com base nos dois últimos Relatórios Anuais do Sector de Águas e Resíduos em Portugal (RASARP - 2006 e 2007), publicitados até ao momento pelo IRAR, podemos comparar os dados referentes ao controlo obrigatório do PCQA no concelho com a média do País.

	2006		2007		2008
	EMARP	Portugal	EMARP	Portugal	EMARP
% total de incumprimento	1,06	2,97	0,40	2,57	0,57
Echeria Coli	1,59	2,94	0,00	2,75	0,83
Coliformes Totais	4,76	7,27	1,75	5,90	2,50

De salientar que em 2006 e 2007 a situação no município de Portimão foi melhor que a média do País, podendo já extrapolar-se, a avaliar pelos dados da EMARP de 2008, que esta situação se irá manter também para esse ano.

Depois desta explicação sobre o sabor, o preço e a qualidade, quando vamos a um café ou a um restaurante, porque não pedir "um copo de água de rede, sff" em vez do tradicional "uma garrafa de água, sff"? Porque não, nos cafés e restaurantes, um bonito jarro de vidro com água, competitivamente oferecida, em vez de obrigar o cliente a pagar por água numa garrafa de plástico?

Reportando-nos agora às principais intervenções no sistema de fornecimento de água e escoamento de águas residuais poderemos quantificá-las no quadro seguinte.

INTERVENÇÕES MAIS SIGNIFICATIVAS			
	ÁGUA		SANEAMENTO
Construção de ramais	193	Construção de ramais	90
Reparação de ramais	336	Reparação de colectores	93
Reparação de condutas	251	Desentupimento de colectores	1019
Colocação de torneiras	434	Desobstrução de sumidouros	8
Ligação de contadores	2424	Colocação de tampas	51
Desligação de contadores	1.827	Colocação de sumidouros	16
Substituição de contadores	2.086	Limpeza de fossas	117

Ainda em relação ao sector do saneamento recorde-se que em 2008 a gestão das águas residuais "em alta" já foi responsabilidade de uma empresa do grupo AdP, as Águas do Algarve SA, tendo-se registado alguns percalços, nomeadamente a inundação de algumas estações de águas residuais, com saídas de esgoto pontuais para a praia do Vau e para o rio Arade. Estamos confiantes que aquela empresa multimunicipal irá tomar medidas no sentido de evitar problemas similares no futuro, que poderiam ser muito graves se tivessem ocorrido na época balnear.

Abordando agora a vertente dos resíduos, apesar de todo o consumismo existente, os resultados obtidos na área de RSU evidenciam o conhecimento e sensibilização da população para a separação de resíduos, e são consequência da maior disponibilidade de locais de deposição

selectiva, pois com excepção dos meses de Março, Agosto, Setembro e Outubro, o volume depositado em Aterro Sanitário diminuiu em relação a 2007.

(valores em Kg)

Meses	RSU	Embalagens	Papel e Cartão	Vidro	Monstros	Verdes	Verdes para Compostagem	TOTAL
Janeiro	2.277.680	78.300	214.540	144.100	192.820	24.320	58.640	2.990.400
Fevereiro	2.112.200	71.840	190.390	135.440	196.360	25.240	39.760	2.771.230
Março	2.470.300	77.840	222.760	145.640	200.790	32.140	17.000	3.166.470
Abril	2.392.880	75.440	204.120	165.680	207.160	45.800	23.480	3.114.560
Maió	2.566.420	78.910	250.980	174.890	237.420	42.380	13.400	3.364.400
Junho	2.731.100	91.160	230.480	229.220	194.900	25.240	19.500	3.521.600
Julho	3.363.280	120.580	291.430	285.300	229.720	33.340	20.460	4.344.110
Agosto	4.046.460	141.740	293.610	336.930	180.460	30.980	14.220	5.044.400
Setembro	2.938.020	95.570	254.610	223.510	210.340	33.680	23.580	3.779.310
Outubro	2.424.380	86.550	229.980	196.780	215.720	54.680	19.460	3.227.550
Novembro	2.013.560	70.350	198.110	136.440	173.220	37.540	26.240	2.655.460
Dezembro	2.113.340	78.380	196.610	144.160	168.920	40.960	10.340	2.752.710
TOTAL	31.449.620	1.066.660	2.777.620	2.318.090	2.407.830	426.300	286.080	40.732.200
Diferença em relação a 2007	-3,82 %	+12,46 %	+23,97 %	+13,00 %	-7,68 %	-16,33 %	-39,47 %	-1,92 %

Enquanto no Algarve a produção de RSU aumentou 4,72%, em relação ao ano anterior, em Portimão foram despejados menos 1.247,88 toneladas no Aterro, mas mesmo assim com uma média diária de 87,36 toneladas. Devido à sazonalidade existente há, no entanto, grandes oscilações durante o ano, pois a maior produção neste tipo de resíduos foi registada em 24 de Agosto, um Sábado, com 249,18 toneladas, enquanto o dia em que se recolheram menos RSU foi também num Sábado, mas em 16 de Fevereiro, com apenas 52,98 toneladas. Este simples indicador reflecte um dado importante: as infra-estruturas deverão estar dimensionadas para um pico de utilização 4,7 vezes maior.

Devido à maior consciência ambiental de todos, 16,38% do lixo foi separado para a reciclagem em 2008 (13,81% em 2007). Do total que o Algarve recicla, Portimão contribuiu com 24,90% de todo o papel/cartão, 20,08% do vidro e 27,28% das embalagens.

DADOS E INDICADORES DE DESEMPENHO

Os dados apresentados neste capítulo são utilizados pela EMARP para medir, sobre vários aspectos, as suas actividades e eficiência e têm como bitola os propostos no Guia da Avaliação de Desempenho das Entidades Gestoras de Serviços, elaborado pelo IRAR em colaboração com o Laboratório Nacional de Engenharia Civil (LNEC). Além dos códigos e indicadores previstos neste

documento de referência, de onde são retirados também os valores guia, são apresentados outros dados não constantes do Guia e, nestes casos, os valores de referência são os obtidos pela EMARP em 2007.

ACESSIBILIDADE DE SERVIÇO				
Sector/Código IRAR	Índice / dado	Descrição	Referência	EMARP 2008
ÁGUA - AA 01	Cobertura do serviço de abastecimento de água (%)	Percentagem de alojamentos que estão servidos pela rede pública	95 a 100	95,81
ÁGUA - AA 02	Preço médio do serviço de abastecimento de água (€/m ³)	Valor da venda de água por unidade de volume de água consumida	Não definido	1,25
SANEAMENTO - AR 01	Cobertura do serviço da rede de saneamento (%)	Percentagem do número de alojamentos que estão ligados à rede pública de recolha e drenagem de águas residuais urbanas	90 a 100	94,78
SANEAMENTO - AR 02	Preço médio do serviço de saneamento (€/m ³)	Valor da venda do serviço de águas residuais por unidade de volume de água residual facturada aos utilizadores	Não definido	1,14
RESÍDUOS - RU 01	Cobertura do serviço de recolha de resíduos (%)	Percentagem do número de alojamentos com serviço de recolha de resíduos	95 a 100	100
RESÍDUOS - RU 02	Cobertura da recolha selectiva (%)	Percentagem de população residente com serviço de recolha selectiva por ecopontos da ALGAR SA e Ilhas Ecológicas da EMARP	70 a 100	92
RESÍDUOS - RU 03	Preço médio do serviço de resíduos (€/ton)	Valor da prestação do serviço de gestão de resíduos por tonelada de resíduos recolhidos na área de intervenção da entidade gestora	112,39 (EMARP, 2007)	115,36

QUALIDADE DO SERVIÇO PRESTADO				
Sector/Código IRAR	Índice / dado	Descrição	Referência	EMARP 2008
ÁGUA - AA 03	Falhas no abastecimento de água (n.º/1000 ramais/ano)	Frequência de falhas no abastecimento por 1000 ramais, por períodos superiores a 12 horas	0,00 a 1,00	0,00
ÁGUA - AA 04	Análises de água realizadas (%)	Percentagem de análises requeridas pela legislação aplicável, que foram realizadas	100	100
ÁGUA - AA 05	Qualidade da água fornecida (%)	Percentagem do número total de análises realizadas à água tratada cujos resultados estão conformes com a legislação aplicável	99,00 a 100	99,43
ÁGUA - AA 06	Resposta a reclamações escritas, referentes ao abastecimento de água (%)	Percentagem de reclamações escritas que foram objecto de resposta escrita	95 a 100	97,83
SANEAMENTO - AR 03	Ocorrência de inundações (n.º/100Km colector/ano)	Número de propriedades afectadas por inundações por 100 km de rede	0,00 a 0,50	0
SANEAMENTO - AR 04	Resposta a reclamações escritas referentes ao saneamento (%)	Percentagem de reclamações escritas que foram objecto de resposta escrita	95 a 100	95,00

QUALIDADE DO SERVIÇO PRESTADO				
Sector/Código IRAR	Índice / dado	Descrição	Referência	EMARP 2008
RESÍDUOS - RU 04	Resposta a reclamações escritas, referentes a limpeza e recolha de resíduos (%)	Percentagem de reclamações escritas que foram objecto de resposta escrita	100	100

SUSTENTABILIDADE INFRA-ESTRUTURAL				
Sector/Código IRAR	Índice / dado	Descrição	Referência	EMARP 2008
ÁGUA - AA 10	Água não facturada (%)	Percentagem de água entrada no sistema que não é facturada	Inferior a 20	18,99
ÁGUA - AA 13	Capacidade de reserva de água tratada (dias)	Autonomia de fornecimento de água tratada pelos reservatórios de adução e distribuição	1 a 2	2,96
ÁGUA - AA 14	Reabilitação de condutas de água (%/ano)	Percentagem de condutas de adução e distribuição que foram reabilitadas	1,00 a 2,00	0,50
ÁGUA - AA 15	Reabilitação de ramais de água (%/ano)	Percentagem de ramais que foram reabilitados	Tender para 2	2,94
SANEAMENTO - AR 08	Utilização das estações de tratamento de águas residuais (ETAR's) (%)	Percentagem máxima da capacidade das estações de tratamento existentes que foi utilizada	70 a 90	75,39
SANEAMENTO - AR 09	Tratamento de águas residuais recolhidas (%)	Percentagem do volume de águas residuais recolhidas e drenadas que é tratado em estações de tratamento	100	100
SANEAMENTO - AR 10	Capacidade de bombeamento de águas residuais (%)	Percentagem da energia de bombeamento utilizada	Não definido	8,07
SANEAMENTO - AR 11	Reabilitação de colectores de saneamento (%/ano)	Percentagem do comprimento dos colectores que foram reabilitados	1,00 a 2,00	0,38
SANEAMENTO - AR 12	Reabilitação de ramais de saneamento (%/ano)	Percentagem de ramais que foram reabilitados	2	0,89
RESÍDUOS - RU 08	Reciclagem (%)	Percentagem de resíduos recolhidos selectivamente	13,81 (EMARP, 2007)	16,38

SUSTENTABILIDADE OPERACIONAL				
Sector/Código IRAR	Índice / dado	Descrição	Referência	EMARP 2008
ÁGUA - AA 16	Avarias em condutas de água (n.º/100km/ano)	Número de avarias em condutas por unidade de comprimento	0 a 30	62,77
SANEAMENTO - AR 13	Obstruções em colectores de saneamento (n.º/100Km/ano)	Obstruções ocorridas em cada 100 km de colectores	0 a 30	4,43
SANEAMENTO - AR 14	Falhas em grupos electrobomba de saneamento (horas/grupo electrobomba/ano)	Número médio de horas que cada grupo electrobomba instalado esteve fora de serviço por falha ou qualquer causa desde que da responsabilidade da entidade gestora	0 a 48	90,47

SUSTENTABILIDADE OPERACIONAL

Sector/Código IRAR	Índice / dado	Descrição	Referência	EMARP 2008
SANEAMENTO - AR 15	Colapsos estruturais em colectores de saneamento (n.º/100Km/ano)	Número de colapsos estruturais ocorridos em cada 100 km de colector	0	0
RESÍDUOS - RU 13	Avarias em equipamento pesado (n.º/10 ³ ton/ano)	Número de avarias em equipamento pesado, superiores a 8 horas, por 10 ³ toneladas de resíduos recolhidos	0 a 0,5	8,99

SUSTENTABILIDADE EM RECURSOS HUMANOS

Sector/Código IRAR	Índice / dado	Descrição	Referência	EMARP 2008
ÁGUA - AA 17	Recursos humanos afectos ao abastecimento de água (n.º/1000 ramais/ano)	Número de empregados por 1000 ramais	2,0 a 5,0	3,84
ÁGUA	Contadores de água por trabalhador (n.º)	Definido como o pessoal total da entidade gestora em número de empregados por número de clientes de água	120 (EMARP, 2007)	122
SANEAMENTO - AR 16	Recursos humanos afectos ao saneamento (n.º/100Km colector)	Número equivalente de empregados por 100 km de colector	5 a 10	16,52
RESÍDUOS - RU 15	Recursos humanos afectos à recolha de resíduos (n.º/10 ³ ton/ano)	Definido como o pessoal afecto à recolha de resíduos em número de empregados por 10 ³ toneladas de resíduos recolhidos na sua área de intervenção	inferior a 2,5	2,07
RESÍDUOS	Recursos humanos afectos à limpeza urbana e recolha de resíduos (n.º/10 ³ ton/ano)	Definido como o pessoal total da entidade gestora em número de empregados por 10 ³ toneladas de resíduos recolhidos na sua área de intervenção	4,22 (EMARP, 2007)	5,85
GERAL	Clientes por trabalhador (n.º)	Definido como o pessoal total da entidade gestora em número de empregados por número total de clientes de água, de saneamento e de recolha de resíduos	356 (EMARP, 2007)	364
GERAL	Produtividade do factor trabalho (€/trab/ano)	Relaciona o valor acrescentado bruto com o número médio de trabalhadores	27.971 (EMARP, 2007)	28.136
GERAL	Custo unitário médio por trabalhador (€/trab/mês)	Relaciona o total das despesas de pessoal com o número médio de trabalhadores	1.233 (EMARP, 2007)	1.318
GERAL	Ordenado base médio (€/trab/mês)	Relaciona o total das remunerações base e suplementares com o número médio de trabalhadores	667 (EMARP, 2007)	689
GERAL	Afectação dos recursos humanos (%)	Apresenta o peso dos custos com o pessoal no volume de negócios	32,82 (EMARP, 2007)	31,22
GERAL	Taxa de absentismo (%)	Relaciona os dias de falta com o potencial máximo anual de dias de trabalho	5,90 (EMARP, 2007)	5,60
GERAL	Dias úteis de baixa (n.º)	Total de dias úteis de baixa causadores da ausência ao trabalho	215 (EMARP, 2007)	389

SUSTENTABILIDADE EM RECURSOS HUMANOS

Sector/Código IRAR	Índice / dado	Descrição	Referência	EMARP 2008
GERAL	Acidentes de trabalho (n.º)	Acidentes ocorridos no local e durante o tempo de trabalho	19 (EMARP, 2007)	32
GERAL	Índice gravidade de acidentes de trabalho (1000h/trab/ano)	Relaciona o número de dias úteis perdidos com o número de horas de trabalho efectivo	0,37 (EMARP, 2007)	0,68
GERAL	Índice de frequência de acidentes de trabalho (1000000h/trab/ano)	Relaciona o número de acidentes com baixa, por milhão de horas de trabalho efectivo	33,43 (EMARP, 2007)	55,68
GERAL	Índice de incidência de acidentes de trabalho (1000/trab)	Relaciona o número de acidentes com baixa por cada 1000 trabalhadores	51,57 (EMARP, 2007)	86,72

SUSTENTABILIDADE AMBIENTAL

Sector/Código IRAR	Índice / dado	Descrição	Referência	EMARP 2008
ÁGUA - AA 18	Ineficiência da utilização de recursos hídricos (%)	Porcentagem de água entrada no sistema que é perdida por fugas e extravasamentos	0,0 a 15,0	18,99
ÁGUA - AA 19	Ineficiência energética de instalações elevatórias de abastecimento de água (kWh/m ³ /100m)	Consumo de energia médio normalizado das instalações elevatórias	0,27 a 0,4	0,30
SANEAMENTO - AR 19	Utilização dos recursos energéticos no saneamento (kWh/m ³)	Energia consumida ou produzida por m ³ de água residual facturada	O mais baixo possível	0,01
SANEAMENTO - AR 20	Destino final de lamas de tratamento (%)	Porcentagem de lamas produzidas nas estações de tratamento com destino final adequado	95 a 100	100
RESÍDUOS - RU 18	Utilização dos recursos energéticos na recolha de resíduos e limpeza (l/ton)	Consumo total de combustíveis fósseis por tonelada de resíduos recolhidos e entregues em alta	Tender para 6,0	12,45

SUSTENTABILIDADE ECONOMICO-FINANÇEIRA

Sector/Código IRAR	Índice / dado	Descrição	Referência	EMARP 2008
ÁGUA - AA 07	Cobertura dos custos operacionais do abastecimento de água (-)	Rácio entre proveitos operacionais ajustados e os custos operacionais ajustados	Superior a 1,5	1,60
ÁGUA - AA 08	Custos operacionais unitários do abastecimento de água (€/m ³)	Razão entre custos operacionais ajustados anuais e o volume anual de água facturada	Não definido	0,80
ÁGUA	Custos totais da exploração de água (€/m ³)	Razão entre custos totais anuais, incluindo administrativos, complementares e comuns, e o volume de água facturada	0,98 (EMARP, 2007)	1,08

SUSTENTABILIDADE ECONOMICO-FINANCEIRA				
Sector/Código IRAR	Índice / dado	Descrição	Referência	EMARP 2008
ÁGUA	Proveitos totais da exploração de água (€/m ³)	Razão entre proveitos totais anuais, incluindo administrativos, complementares e comuns, e o volume de água facturada	1,38 (EMARP, 2007)	1,37
ÁGUA	Lucro da exploração de água (€/m ³)	Diferença entre os custos totais e os proveitos totais da exploração de água	0,40 (EMARP, 2007)	0,29
SANEAMENTO - AR 05	Cobertura de custos operacionais do saneamento (-)	Rácio entre proveitos operacionais ajustados e os custos operacionais ajustados	Superior a 1,50	1,58
SANEAMENTO - AR 06	Custos operacionais unitários do saneamento (€/m ³)	Razão entre custos operacionais ajustados anuais e o volume de água residual facturada	Não definido	0,77
SANEAMENTO	Custos totais da exploração de saneamento (€/m ³)	Razão entre custos totais anuais, incluindo administrativos, complementares e comuns, e o volume de afluente tratado na ETAR	0,42 (EMARP, 2007)	0,78
SANEAMENTO	Proveitos totais da exploração de saneamento (€/m ³)	Razão entre proveitos totais anuais, incluindo administrativos, complementares e comuns, e o volume de afluente tratado na ETAR	0,47 (EMARP, 2007)	0,97
SANEAMENTO	Lucro da exploração de saneamento (€/m ³)	Diferença entre os custos totais e os proveitos totais da exploração de saneamento	0,15 (EMARP, 2007)	0,19
RESÍDUOS - RU 05	Cobertura dos custos operacionais da recolha de resíduos e limpeza (-)	Rácio entre os proveitos totais e os custos operacionais ajustados	Superior a 1,50	0,81
RESÍDUOS - RU 06	Custos operacionais unitários da recolha de resíduos e limpeza (€/ton)	Razão entre custos operacionais ajustados anuais e a quantidade anual de resíduos urbanos recolhidos	169,23 (EMARP, 2007)	170,7
RESÍDUOS	Custos totais da exploração de limpeza urbana e recolha de resíduos (€/ton)	Razão entre custos totais anuais, incluindo administrativos, complementares e comuns, e a tonelagem depositada em aterro sanitário	234,52 (EMARP, 2007)	229,83
RESÍDUOS	Proveitos totais da exploração de limpeza urbana e recolha de resíduos (€/ton)	Razão entre proveitos totais anuais, incluindo administrativos, complementares e comuns, e a tonelagem depositada em aterro sanitário	155,80 (EMARP, 2007)	160,79
RESÍDUOS	Prejuízo da exploração de limpeza urbana e recolha de resíduos (€/ton)	Diferença entre os custos totais e os proveitos totais da exploração de limpeza urbana e recolha de resíduos	78,72 (EMARP, 2007)	69,05
GERAL/AA 09/AR 07/ RU 07	Solvabilidade (-)	Rácio que evidencia o grau de independência da empresa em relação aos seus credores	Superior a 0,20	2,86
GERAL	Volume de negócios (€)	Total das vendas e prestação de serviços	16.641.206 (EMARP, 2007)	18.694.264

SUSTENTABILIDADE ECONOMICO-FINANCEIRA				
Sector/Código IRAR	Índice / dado	Descrição	Referência	EMARP 2008
GERAL	Meios libertos líquidos (€)	Total dos resultados líquidos e dos custos fixos de exploração não desembolsáveis	4.832.550 (EMARP, 2007)	4.484.379
GERAL	Valor acrescentado bruto (€)	Valor bruto da produção expurgado dos consumos intermédios	10.321.471 (EMARP, 2007)	10.382.418
GERAL	Fundo de maneiio (€)	Valor dos recursos estáveis, expurgado dos activos fixos	-2.619.803 (EMARP, 2007)	-505.650
GERAL	Liquidez imediata (%)	Rácio que indica a aptidão da empresa para satisfazer os seus compromissos a curto prazo, recorrendo unicamente aos seus meios líquidos	2,38 (EMARP, 2007)	3,25
GERAL	Liquidez reduzida (%)	Rácio que indica a capacidade da empresa para solver as suas dívidas a curto prazo, recorrendo unicamente aos activos a curto prazo, excluindo as existências	4,15 (EMARP, 2007)	5,31
GERAL	Liquidez geral (%)	Rácio que compara o activo circulante com o passivo exigível a curto prazo	4,36 (EMARP, 2007)	5,53
GERAL	Fundo de maneiio bruto (-)	Indicador que informa sobre a capacidade de reacção da empresa a situações de crise.	0,19 (EMARP, 2007)	0,23
GERAL	Autonomia financeira (-)	Este indicador traduz a capacidade de contrair empréstimos a médio e longo prazos, suportada pelos capitais próprios	0,74 (EMARP, 2007)	0,74
GERAL	Financiamento próprio do imobilizado (-)	Indica o comprometimento das capitais permanentes no financiamento das imobilizações	1,07 (EMARP, 2007)	1,03
GERAL	Lucro líquido das vendas (%)	Indica a rentabilidade das vendas	7,04 (EMARP, 2007)	4,37
GERAL	Rentabilidade do capital próprio (%)	Fornecer a medida da remuneração dos capitais próprios investidos	2,53 (EMARP, 2007)	1,73
GERAL	Rentabilidade do activo total (%)	Indica o grau de remuneração do investimento total	1,89 (EMARP, 2007)	1,28

RECURSOS HUMANOS

O ano de 2008 veio trazer profundas alterações na situação jurídico-laboral dos recursos humanos vinculados ao Município de Portimão a exercer funções nesta empresa municipal.

Para além da aprovação da lei dos vínculos e carreiras, do novo estatuto disciplinar da função



pública e do regime do contrato de trabalho aplicado à função pública, a Lei 53-F/2006 de 29 de Dezembro, veio determinar o fim das formas de mobilidade existentes (requisição, destacamento e comissão de serviço), conduzindo-as à figura da cedência especial.

Tendo em vista o cumprimento deste novo regime jurídico, no final do ano 2007, a EMARP preparou o processo de transição do pessoal que se encontrava nesta situação. No entanto, como a aplicação da lei da mobilidade à administração local nunca chegou a ser publicada, o processo de alteração da situação dos colaboradores com vínculo ao Município e a exercer funções nesta empresa apenas foi iniciado no último trimestre do ano 2008.

De acordo com o planeamento efectuado, até meados de Outubro foram efectuadas reuniões sectoriais preliminares com os 115 colaboradores envolvidos, que tiveram como objectivo efectuar a apresentação das três opções propostas bem como esclarecer os colaboradores relativamente a todo o processo. Após esta diligência foi colocada à disposição dos colaboradores a proposta formal, ali se prevendo que o direito de opção deveria ser exercido até ao final do mês de Novembro.

Para além dos esclarecimentos prestados em conversas informais com os colaboradores, o processo conheceu ainda mais uma ronda de 8 reuniões realizadas com a presença do Sr. Presidente da Câmara Municipal de Portimão, as quais tiveram como finalidade sensibilizar os colaboradores para a necessidade de tomar uma decisão no processo e esclarecer eventuais dúvidas.

Terminado o prazo, 54 colaboradores (46,96% do total) optaram por integrar o quadro da empresa, e desde o dia 1 de Janeiro de 2009, são funcionários da EMARP. Refira-se entretanto que, em relação aos descontos para a segurança social, a Lei 64-A/2008 que aprova a Lei do Orçamento do Estado trouxe algumas alterações relativamente a esta situação. Desta forma, procedemos novamente a uma consulta à Caixa Geral de Aposentações (CGA) e à ADSE tendo em vista aferir da possibilidade de os colaboradores que optaram ou que venham a optar pelo quadro da EMARP possam efectuar os seus descontos para estas entidades de acordo com o vencimento auferido pela empresa. Assim sendo, e até que estas entidades se pronunciem, por uma questão de precaução, foram mantidos os descontos para estas entidades.

Em relação aos 43 (37,39%) colaboradores que optaram pela cedência especial, o processo sofreu um ligeiro retrocesso. De facto a já referida Lei 64-A/2008, que foi publicada no dia 31 de Dezembro, alterou o artigo 46 da Lei 53-F/2006 de 29 de Dezembro de 2006, estabelecendo que "os trabalhadores com relação jurídica de emprego público podem exercer funções nas entidades do sector empresarial local por acordo de interesse público, nos termos da Lei 12-A/2008 de 27 de Fevereiro."

Apesar da inoportunidade temporal desta alteração, a mesma já havia sido devidamente analisada, pelo que em face da mesma a EMARP suspendeu a assinatura da documentação referente a este processo, no sentido de que estes colaboradores sejam devidamente esclarecidos relativamente a esta alteração. Assim, apesar do ofício circular 12/GDG/2008 da Direcção Geral da Administração e Emprego Público determinar a transição para a situação de cedência de interesse público, o Conselho de Administração deliberou que lhes seja concedida a possibilidade de poderem optar novamente entre a cedência de interesse público e o ingresso no quadro da empresa, nas mesmas condições apresentadas anteriormente, tendo ainda decidido que este direito de opção seja prolongado até que a CGA e a ADSE se pronunciem relativamente à possibilidade de os colaboradores que transitem para a EMARP possam descontar para aquelas instituições.

Os 2 colaboradores (1,73%) que não exerceram a sua opção e os 16 (13,91%) que optaram pelo regresso ao Município apresentaram-se no dia 2 de Janeiro de 2009 naquela entidade.

No decurso do corrente ano, a EMARP em colaboração com os Centros de Validação e Reconhecimento de Competências desenvolveu alguns esforços no sentido de aumentar o nível de escolaridade dos seus colaboradores. Assim, cerca de trinta colaboradores podem obter a equivalência escolar desde a 4º ano até ao 12ºano, através de um programa baseado numa metodologia que evidencia as competências, saberes e aprendizagens adquiridas pelo adulto ao longo da sua experiência de vida, quer ao nível pessoal, familiar, escolar, formativo ou profissional.

A abertura da EMARP em relação à sociedade também tem sido dinamizada através da possibilidade de permitir às escolas e entidades formadoras a possibilidade de colocar os seus alunos em estágio na empresa, proporcionando assim um primeiro e muito importante contacto com o mercado profissional e de emprego a uma dezena de estudantes.

Tendo em vista conseguir encontrar situações mais vantajosas para os colaboradores da EMARP, realizaram-se diversos protocolos com algumas entidades que vão desde o sector bancário, agências de viagens, farmácias, ópticas, seguradoras, alimentação, etc. e que foram devidamente publicitados no "Boletim Informativo". Este órgão interno de comunicação é distribuído mensalmente a todos os colaboradores, tanto aos que estão no activo como aos que estão aposentados, e também serve para anunciar as actividades do Grupo Desportivo, sensibilizar para a segurança e higiene do trabalho (SHT) e divulgar acções de solidariedade.

Era norma a EMARP contratar temporariamente colaboradores sazonais para a limpeza de praias cujos contratos, após a época balnear, caducavam. No entanto, em 2008, no final do Verão este pessoal foi adstrito a uma área que as entidades estatais têm descurado e que, apesar de não se situar na sua esfera de competência, obrigou a que a

	Nº Colaboradores
1º trimestre	357
2º trimestre	372
3º trimestre	375
4º trimestre	373



EMARP efectuasse esse trabalho: a limpeza e desobstrução de linhas de água. O resultado desta opção foi que o número de colaboradores por trimestre manteve-se estável, encerrando o ano com 373 trabalhadores.

Embora os custos com o pessoal tenham aumentado 6,87% em relação ao ano anterior, quando relacionados com o volume de negócios os mesmos diminuíram de 32,82% (em 2007) para 31,22%. Estes encargos com o pessoal representaram, em 2008, 29,99% dos custos totais da EMARP.

No que diz respeito ao absentismo no decurso do corrente ano tivemos um decréscimo tanto na taxa geral de absentismo, 5,6% contra 5,9% em 2007, como na taxa de absentismo por doença, 3,1% contra 4,3%.

Apesar desta melhoria, em 2008, ocorreram 32 acidentes com baixa (mais 13 que em 2007), de que resultaram 389 dias úteis de baixa e o que representa um aumento de 68%. No entanto é de referir que estão aqui incluídos três acidentes de viação sem culpa para os colaboradores da EMARP, dos quais resultaram 80 dias de baixa. Assim, podemos concluir que na realidade tivemos 309 dias úteis de baixa provocados directamente por acidentes em laboração, mais 94 dias do que em 2007, mas menos 132 dias que em 2006, onde ocorreram também 32 acidentes de trabalho.

Numa análise sectorial à problemática da segurança e higiene no trabalho, refira-se que nos anos 2006 e 2007 os cantoneiros representavam cerca de 60 % do total de acidentados. No ano transacto, apesar do aumento de acidentes, este posto de trabalho representou apenas 31% do total de acidentes ocorridos.

No reverso da medalha temos o aumento da subida de acidentes de trabalho operacional relacionados com a área de água e saneamento que, de 3 acidentados em 2007 passou para 12 em 2008, um aumento de 15,8% para 37,5% relativamente ao total de acidentes ocorridos.

Em relação às causas dos acidentes, em 2008 verificou-se um aumento substancial dos distúrbios músculo-esqueléticos, transversal a todos os postos de trabalho e associados à manipulação de objectos, pequenas quedas, e "maus jeitos", acidentes difíceis de prevenir e evitar.

De referir que a maioria dos acidentes não decorreu da falta de equipamentos de protecção individual (EPI), nem do incumprimento relativamente às regras básicas de segurança.

Outra particularidade positiva, para o que contribuiu a formação ministrada em SHT, foi o registo de poucos acidentes associados à manipulação de máquinas e equipamentos pois, além dos acidentes de viação, apenas ocorreu um acidente associado à utilização de uma máquina de carpintaria.

Com o objectivo de prevenir a ocorrência de acidentes de trabalho foi elaborado um Plano de Acção Preventiva para 2009, que agrega um conjunto de intenções e estabelece caminhos a seguir com o objectivo final de continuar a mudar a cultura de segurança na EMARP, condição essencial para inverter os números da sinistralidade verificados em 2008.

Em termos estatísticos a SHT pode ser resumida no quadro seguinte.

Descrição	2007	2008
Número total de acidentes de trabalho com baixa	19	32
Número de horas-homem trabalhadas	574.699	574.699
Número médio de trabalhadores	369	369
Número de dias úteis perdidos	215	389
Índice de frequência	33,06	55,68
Índice de incidência	51,49	86,72
Índice de gravidade	0,37	0,68
Índice de avaliação da gravidade	11,32	12,16

De realçar que a frequência dos acidentes passou de 33,06 em 2007 para 55,68 em 2008 o que, de acordo com os rácios da Organização Mundial de Saúde, implicou na passagem de Bom para Médio.

Classificação	Índice de frequência	Índice de gravidade
Muito Bom	<20	<0,5
Bom	20 a 40	0,5 a 1
Médio	40 a 60	1 a 2
Mau	60 a 100	> 2

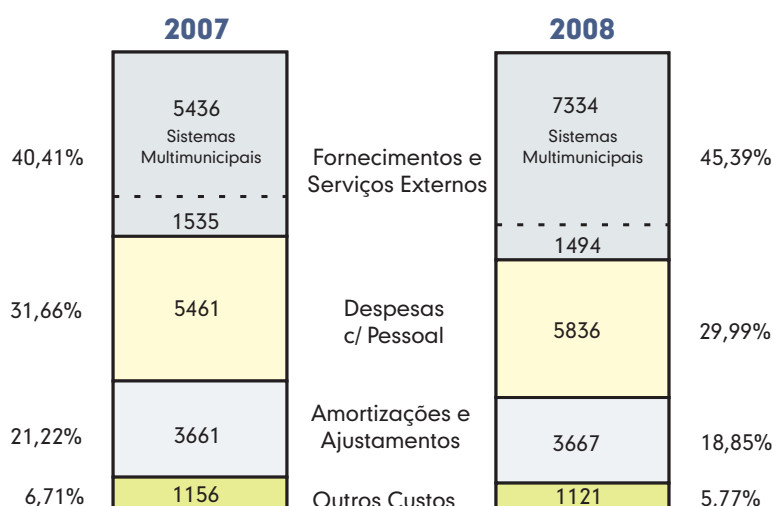
Também o nível de gravidade aumentou de 0,37 para 0,68 com a EMARP a ter Bom como classificação final.

ANÁLISE ECONÓMICA E FINANCEIRA

O ano de 2008 foi o ano da EMARP de menor realização do Plano Plurianual de Investimentos, cujo grau de execução se cifrou nos 23,39%, devido a várias razões externas à Empresa. Uma dessas razões está relacionada com o problema dos acessos à cidade de Portimão, condicionados pela reparação e encerramento da ponte metálica sobre o Arade, que inviabilizou a substituição das condutas adutoras e rede pluvial da EN125, a que se aliou o adiamento de várias obras conjuntas no sector da água e saneamento por razões operacionais do Município de Portimão. Também os

vários atrasos processuais relacionados com o concurso público internacional para a instalação de mais ilhas ecológicas, contribuíram fortemente para a fraca execução das obras previstas.

A estrutura de custos da EMARP foi influenciada pela entrada no Sistema Multimunicipal de Saneamento, que teve como consequência no aumento em 4,98% dos Fornecimentos e Serviços Externos. Assim, dos custos totais desta rubrica, 83,84% respeitam a encargos relacionados com os sistemas multimunicipais de fornecimento de água e tratamento de águas residuais, gerido em "alta" pelas Águas do Algarve SA e pela deposição de resíduos no Aterro Sanitário do Barlavento, da responsabilidade da Algar SA.



Para fazer face a estes custos e manter uma estrutura económico-financeira equilibrada, a empresa tem que gerar receitas. Assim, da totalidade dos proveitos e ganhos, 92,19% respeitam às vendas e prestações de serviços, rubricas estas que compõem o volume de negócios e que atingiram os 18,7 milhões de euros no exercício.

Durante o ano a EMARP pagou 11 milhões de euros aos seus fornecedores, sendo os saldos finais existentes no Balanço apenas resultantes da normal tramitação anual e perfeitamente cobertos pelas disponibilidades. As dívidas a curto prazo representam apenas 4,12% do passivo e capital próprio, sendo este último item responsável por 74,12% do restante. O Activo da EMARP, devido à especificidade da sua actividade, está concentrado no Imobilizado, com 76,25%.

Mas cremos ser de interesse a resposta a uma pergunta que os clientes muitas vezes nos fazem: Para onde vai o dinheiro que nos pagam? Respondendo a esta dúvida, numa óptica de caixa, de cada euro que recebemos, entregamos 57 cêntimos aos fornecedores correntes, mas destes 57 cêntimos, 33 cêntimos vão para as Águas do Algarve SA, 7 cêntimos para a Algar SA e 3 cêntimos para a Petrogal SA. O pessoal que trabalha a reparar as condutas, limpar as ruas, recolher os


resíduos e tratar de todos os aspectos relacionados com as tarefas de servir os clientes recebe 26 cêntimos desse euro. Quem nos entrega materiais e equipamentos de imobilizado recebeu, em 2008, 8 cêntimos enquanto os movimentos de conta corrente com terceiros e outras actividades operacionais diversas absorveram os restantes 9 cêntimos do euro recebido.

O comportamento da EMARP é dissecado nos Dados e Indicadores de Desempenho, mas o Conselho de Administração quer salientar que os bons resultados só foram possíveis com o apoio da Câmara Municipal e dos restantes Corpos Sociais, com as críticas e sugestões dos nossos clientes, com a colaboração prestada pelos fornecedores e prestadores de serviços e, especialmente, não podemos deixar de referir o capital humano representado pelos seus colaboradores, que é o maior e melhor activo da EMARP.

Concluindo, nos termos da alínea g) do nº 1 do artigo 12º dos Estatutos da EMARP - Empresa Municipal de Águas e Resíduos de Portimão, EEM, o Conselho de Administração submete o Relatório e Contas do exercício de 2008 à aprovação da Câmara Municipal de Portimão e propõe que o Resultado Líquido de 816.646,01€ seja utilizado para cobertura dos Resultados Transitados.

Portimão, 10 de Março de 2009

O Conselho de Administração,



(Manuel António da Luz, Presidente)



(José Francisco Sobral Luís, Administrador)



(João António Ferreira Birrento Seródio Rosa, Administrador Executivo)





EMARP - Empresa Municipal de Águas e Resíduos de Portimão, EEM

RELATÓRIO E CONTAS 2008

DEMONSTRAÇÕES FINANCEIRAS



EMARP
Empresa Municipal de
Águas e Resíduos de Portimão, EEM

BALANÇO EM 31 DE DEZEMBRO DE 2008


ACTIVO	2008			2007
	Activo Bruto	Amort/Ajust	Activo Líquido	
IMOBILIZADO				
42	Imobilizado corpóreo			
421	Terrenos e recursos naturais	1.187.432,60	202.705,47	984.727,13
422	Edifícios e outras construções	15.089.705,63	4.673.901,63	10.415.804,00
423	Equipamento básico	60.120.443,65	24.162.406,99	35.958.036,66
424	Equipamento de transporte	5.134.719,49	4.274.085,30	860.634,19
425	Ferramentas e utensílios	62.432,05	52.588,53	9.843,52
426	Equipamento administrativo	1.683.244,67	1.473.087,52	210.157,15
429	Outras imobilizações corpóreas	22.338,88	17.588,02	4.750,86
441/6	Imobilizado em curso	107.111,43		107.111,43
		83.407.428,40	34.856.363,46	48.551.064,94
				49.522.365,33
CIRCULANTE				
Existências				
36	Matérias primas, subsidiárias e consumo	560.982,36		560.982,36
		560.982,36		560.982,36
				578.970,66
Dívidas de terceiros a curto prazo				
211	Clientes c/c	368.066,42		368.066,42
218	Clientes de cobrança duvidosa	2.546.839,67	847.746,20	1.699.093,47
24	Estado outros entes públicos	169.155,63		169.155,63
268	Outros devedores	2.347.159,97		2.347.159,97
		5.431.221,69	847.746,20	4.583.475,49
				4.163.153,64
Depósitos bancários e caixa				
12 a 14	Depósitos bancários	8.362.779,32		8.362.779,32
11	Caixa	161.929,95		161.929,95
		8.524.709,27		8.524.709,27
				6.540.221,18
	Total	97.924.341,72	35.704.109,66	62.220.232,06
				60.804.710,81
ACRÉSCIMOS E DIFERIMENTOS				
271	Acréscimos de proveitos	1.423.430,34		1.423.430,34
272	Custos diferidos	31.203,21		31.203,21
		1.454.633,55		1.454.633,55
				1.222.402,99
				40.097,34
				1.262.500,33
	Total de amortizações		34.856.363,46	
	Total de ajustamentos		847.746,20	
	Total de activo	99.378.975,27	35.704.109,66	63.674.865,61
				62.067.211,14
CAPITAIS PRÓPRIO E PASSIVO				
CAPITAL PRÓPRIO				
51	Capital		44.891.810,74	44.891.810,74
574 a 579	Outras reservas		3.556.667,86	3.556.667,86
59	Resultados transitados		(2.067.455,73)	(3.389.394,72)
88	Resultado líquido do exercício		816.646,01	1.171.209,13
	Total		47.197.668,88	46.230.293,01
PASSIVO				
Dívidas a terceiros - curto prazo				
221	Fornecedores c/c		1.491.332,72	1.540.848,38
2611	Fornecedores de imobilizado c/c		687.023,36	800.868,66
24	Estado outros entes públicos		160.393,62	138.476,53
263+268	Outros credores		287.772,41	262.990,67
	Total		2.626.522,11	2.743.184,24
ACRÉSCIMOS E DIFERIMENTOS				
273	Acréscimos de custos		802.486,29	752.125,26
274	Proveitos diferidos		13.048.188,33	12.341.608,63
			13.850.674,62	13.093.733,89
	Total do passivo		16.477.196,73	15.836.918,13
	Total do capital próprio e do passivo		63.674.865,61	62.067.211,14

Portimão, 31 de Dezembro de 2008

A Direcção Comercial e Financeira,



O Conselho de Administração,




DEMONSTRAÇÃO DE RESULTADOS

CÓDIGO CONTAS	DESCRIÇÃO	2008		2007	
CUSTOS E PERDAS					
61	Custo das mercadorias vendidas e matérias consumidas		791.515,65		944.460,06
62	Fornecimentos e serviços externos		8.832.579,88		6.970.835,50
	Custos com o pessoal				
641/642	Remunerações de pessoal	4.842.072,16		4.533.969,69	
	Encargos sociais				
643	Pensões	17.095,71		2.826,36	
645/648	Outros	977.074,47	5.836.242,34	924.491,56	5.461.287,61
662+663	Amortizações do imobilizado	3.394.837,90		3.428.854,94	
666+667	Ajustamentos	272.894,99	3.667.732,89	232.486,20	3.661.341,14
63	Impostos		19.730,09		16.534,45
65	Outros custos operacionais		155.549,57		150.337,23
	(A)		19.303.350,42		17.204.795,99
681	Juros suportados	32,33		25,88	
685+688	Outros custos e perdas financeiros	42.034,62	42.066,95	11.072,30	11.098,18
	(C)		19.345.417,37		17.215.894,17
69	Custos e perdas extraordinárias		111.990,08		32.608,97
	(E)		19.457.407,45		17.248.503,14
86	Imposto sobre o rendimento		3.679,09		1.782,58
	(G)		19.461.086,54		17.250.285,72
	Resultado líquido do exercício		816.646,01		1.171.209,13
	Total		20.277.732,55		18.421.494,85
PROVEITOS E GANHOS					
71	Vendas de mercadorias e produtos		5.745.893,55		5.893.021,59
72	Prestações de serviços		12.948.370,63		10.748.184,21
75	Trabalhos para a própria empresa		270.586,74		302.436,10
73	Proveitos suplementares		211.059,41		109.899,63
76	Outros proveitos operacionais		8.828,57		8.216,59
77	Reversões de amortizações e ajustamentos		97.418,44		3.406,19
	(B)		19.282.157,34		17.065.164,31
7811/788	Outros juros e proveitos similares		287.204,63		219.617,74
	(D)		19.569.361,97		17.284.782,05
79	Proveitos e ganhos extraordinários		708.370,58		1.136.712,80
	(F) Total		20.277.732,55		18.421.494,85
RESUMO					
	Resultados operacionais	(B)-(A)	(21.193,08)		(139.631,68)
	Resultados financeiros	(D-B)-(C-A)	245.137,68		208.519,56
	Resultados correntes	(D)-(C)	223.944,60		68.887,88
	Resultados antes dos impostos	(F)-(E)	820.325,10		1.172.991,71
	Resultado líquido do exercício	(F)-(G)	816.646,01		1.171.209,13

Portimão, 31 de Dezembro de 2008

A Direcção Comercial e Financeira,

O Conselho de Administração,

ANEXO AO BALANÇO E À DEMONSTRAÇÃO DE RESULTADOS

NOTA INTRODUTÓRIA

A EMARP - Empresa Municipal de Águas e Resíduos de Portimão, EEM, com sede na Rua José António Marques, nº 17, em Portimão, número de identificação fiscal 505322730, capital social de 44.891.810,74€, registada na Conservatória do Registo Comercial de Portimão sob o número de Matrícula 505322730, é uma pessoa colectiva pública, constituída como empresa municipal com personalidade jurídica, autonomia administrativa, financeira e patrimonial, ficando sujeita à superintendência e tutela da Câmara Municipal de Portimão (CMP). Tem como objectivo principal a gestão e exploração dos sistemas públicos de captação e distribuição de água para consumo público (CAE 36002), a recolha, tratamento e rejeição de efluentes (CAE 37001), a recolha e depósito de resíduos sólidos urbanos (CAE 38112) e a higiene pública (CAE 81292) na área do Município de Portimão.

A EMARP iniciou a sua actividade em 1 de Janeiro de 2001, substituindo-se aos Serviços Municipalizados de Portimão em relação à água para consumo público e recebendo da CMP a vertente de saneamento. A partir de 1 de Janeiro de 2003 a EMARP passou a assumir alguns aspectos da gestão dos Resíduos Sólidos Urbanos, cuja transferência total da CMP ocorreu a 1 de Julho de 2003. Em 1 de Janeiro de 2005, por protocolo celebrado com a CMP, a EMARP tomou a responsabilidade de executar a limpeza das zonas balneares do concelho. Em 1 de Setembro de 2007, nos termos do contrato de concessão celebrado com o Município de Portimão e tendo por base o Decreto Lei 167/2000 de 5 de Agosto, a EMARP transferiu a responsabilidade da recolha dos efluentes provenientes do sistema em baixa do município, seu tratamento e rejeição para drenagem final, para o Sistema Multimunicipal de Saneamento gerido pelas Águas do Algarve, SA.

Inicialmente constituída como Empresa Municipal (EM), de acordo com a Lei 53-F/2006 adoptou a forma de Entidade Empresarial Local (EEM) a partir de 1 de Janeiro de 2009.

As Demonstrações Financeiras, expressas em euros e apresentadas neste documento, referem-se ao período decorrido de 1 de Janeiro a 31 de Dezembro de 2008.

As notas que se seguem, são apresentadas em euros e respeitam a numeração sequencial prevista no Plano Oficial de Contas. As notas não mencionadas não têm aplicação por inexistência de valores, situações a reportar ou respeitem a factos e situações não materialmente relevantes.

3 - BASES DE APRESENTAÇÃO E CRITÉRIOS VALORIMÉTRICOS

As demonstrações financeiras anexas foram preparadas no pressuposto da continuidade das operações, a partir dos registos contabilísticos da EMARP, mantidos de acordo com os princípios contabilísticos geralmente aceites.

A) - Foram os seguintes os critérios valorimétricos utilizados no exercício:

Existências: Custo médio ponderado.

Imobilizado: Custo de aquisição, incluindo despesas acessórias de compra, no caso de aquisições ao exterior. No caso de imobilizado produzido pela própria EMARP, o seu valor corresponde aos custos de produção.

Amortizações: Até 2006, as taxas de depreciação aplicadas ao imobilizado correspondiam às taxas máximas indicativas no Decreto Regulamentar 2/90, de 12 de Janeiro. No entanto, para as adequar ao período de vida do imobilizado e dada a evolução tecnológica da qualidade e fiabilidade dos materiais de construção, nesse exercício foram alteradas algumas taxas de amortização, sempre balizadas pelas taxas máximas e as mínimas do citado Decreto.

Provisões: O cálculo da provisões foi efectuado de acordo com o disposto nos artigos 33º e 34º do IRC. Nestes termos foi considerada a provisão de 25% para as dívidas em mora há mais de 6 e até 12 meses, 50% para dívidas entre 12 e 18 meses, 75% para dívidas entre 18 e 24 meses e a provisão de 100% para dívidas em mora há mais de 24 meses.

B) - A EMARP regista as suas receitas e despesas de acordo com o princípio da especialização de exercícios, pelo qual as receitas e despesas são reconhecidas à medida que são geradas, independentemente do momento em que são recebidas ou pagas. As diferenças entre os montantes recebidos e pagos e as correspondentes receitas e despesas geradas são registadas nas rubricas da conta 27 - Acréscimos e Diferimentos.

C) - As imobilizações participadas por terceiros, registadas na conta 27 - Acréscimos e Diferimentos / Subsídios para Investimento, são amortizadas na mesma base e às mesmas taxas do respectivo imobilizado, sendo o custo compensado na conta 79 - Ganhos e Proveitos Extraordinários / Em Subsídios para Investimento.

6 - IMPOSTOS

De acordo com a legislação em vigor, as declarações fiscais estão sujeitas a revisão e correcção durante um período de quatro e cinco anos, por parte das autoridades fiscais e da segurança social, respectivamente. O Conselho de Administração da EMARP entende que eventuais correcções resultantes de inspecções por parte das autoridades fiscais àquelas declarações não terão efeitos significativos nas declarações financeiras em 31 de Dezembro de 2008.

7 - NÚMERO DE PESSOAS AO SERVIÇO DA EMPRESA

A distribuição de colaboradores ao serviço da EMARP, durante o exercício, foi a seguinte:

SITUAÇÃO	MÉDIA ANUAL	EM 31 DEZEMBRO
Quadro da EMARP	181	186
Contratados da EMARP	67	72
Quadro da CMP	121	115
TOTAL	369	373

10 - MOVIMENTOS DO ACTIVO IMOBILIZADO

Durante o exercício não foram efectuadas reavaliações. O movimento ocorrido nas rubricas do activo immobilizado bruto constantes no balanço foi o seguinte:

RÚBRICAS	SALDO INICIAL	AUMENTOS	ALIENAÇÕES	TRANSFERÊNCIAS E ABATES	SALDO FINAL
Imobilizações corpóreas					
Terrenos e recursos naturais	1.187.432,60				1.187.432,60
Edifícios e outras construções	14.974.785,04	114.920,59			15.089.705,63
Equipamento básico	57.332.964,68	2.790.713,03	210,00	3.024,06	60.120.443,65
Equipamento de transporte	5.049.552,44	128.158,32	25.656,76	17.334,51	5.134.719,49
Ferramentas e utensílios	50.707,79	11.724,26			62.432,05
Equipamento administrativo	1.525.345,49	159.101,34	31,39	1.170,77	1.683.244,67
Outras imobilizações corpóreas	22.338,88				22.338,88
Imobilizações em curso					
Obras em curso	886.211,97	365.265,98		1.144.366,52	107.111,43
TOTAL	81.029.338,89	3.569.883,52	25.898,15	1.165.895,86	83.407.428,40

O movimento das respectivas amortizações e ajustamentos, efectuado em 2008, foi o seguinte.

RÚBRICAS	SALDO INICIAL	TRANSFERÊNCIA	REFORÇO	ANULAÇÃO / REVERSÃO	SALDO FINAL
Imobilizações corpóreas					
Terrenos e recursos naturais	202.705,47				202.705,47
Edifícios e outras construções	4.313.391,03		360.510,60		4.673.901,63
Equipamento básico	21.746.200,77		2.417.847,35	1.641,13	24.162.406,99
Equipamento de transporte	3.841.966,93		475.109,64	42.991,27	4.274.085,30
Ferramentas e utensílios	48.045,93		4.542,60		52.588,53
Equipamento administrativo	1.338.056,08		135.847,04	815,60	1.473.087,52
Outras imobilizações corpóreas	16.607,35		980,67		17.588,02
TOTAL	31.506.973,56	0,00	3.394.837,90	45.448,00	34.856.363,46

23 - COBRANÇAS DUVIDOSAS

O valor global das dívidas de cobrança duvidosa incluídas em cada uma das rúbricas de dívidas de terceiros constantes no balanço, é o seguinte:

Cientes de água	681.396,32
Cientes de saneamento	355.537,10
Cientes de resíduos	237.122,11
Cientes de serviços diversos	1.272.784,14

32 - GARANTIAS PRESTADAS A TERCEIROS

As responsabilidades da empresa, por garantias bancárias prestadas a terceiros são:

A FAVOR DE	VALOR
Câmara Municipal de S. Brás de Alportel	1.049,85

34 - MOVIMENTO OCORRIDO NAS PROVISÕES

Durante o exercício, realizaram-se os seguintes movimento nas rúbricas das provisões:

RÚBRICAS	SALDO INICIAL	REFORÇO	REVERSÃO	SALDO FINAL
28 Dívidas de clientes				
2811 Fornecimento de serviços	366.486,91	55.947,97	5.412,43	417.022,45
2812 Serviços diversos prestados	305.782,74	216.947,02	92.006,01	430.723,75
	672.269,65	272.894,99	97.418,44	847.746,20

37 - PARTICIPAÇÃO DE CAPITAL

O capital social da EMARP é detido, na sua totalidade, pela Câmara Municipal de Portimão.

40 - MOVIMENTOS DOS CAPITAIS PRÓPRIOS

Os movimentos ocorridos no exercício nas rubricas de capitais próprios foram as seguintes:

	SALDO INICIAL	AUMENTO	REDUÇÃO	SALDO FINAL
Capital, Reservas e Resultados				
Capital	44.891.810,74			44.891.810,74
Reservas	3.553.514,86			3.553.514,86
Doações	3.153,00			3.153,00
Resultados transitados	(3.389.394,72)	1.321.938,99		(2.067.455,73)
Resultado líquido do exercício	1.171.209,13	816.646,01	1.171.209,13	816.646,01

41 - MERCADORIAS VENDIDAS E MATÉRIAS CONSUMIDAS

O custo das mercadorias vendidas e da matérias consumidas no exercício, foi determinado como se segue:

Existências iniciais	578.970,66
Compras	814.789,00
Regularização de existências	(41.261,65)
Existências finais	560.982,36
Custos no exercício	791.515,65

As regularizações de existências incluem as saídas para obras de imobilizado.

43 - REMUNERAÇÕES ATRIBUÍDAS AOS MEMBROS DOS ÓRGÃOS SOCIAIS

As remunerações atribuídas aos membros dos órgãos sociais, no exercício de 2008, foram respectivamente de:

CONSELHO DE ADMINISTRAÇÃO	
Presidente	0,00
Administrador	0,00
Administrador Executivo	60.034,61
FISCAL ÚNICO	14.700,00
CONSELHO GERAL	0,00

44 - VENDAS E PRESTAÇÕES DE SERVIÇOS POR ACTIVIDADE E MERCADOS GEOGRÁFICOS

A totalidade das vendas e das prestações de serviços foi efectuada no mercado nacional e respeita às seguintes actividades:

Água para consumo humano	7.618.225,28	40,75%
Saneamento de águas residuais	6.580.912,51	35,20%
Recolha de resíduos e limpeza urbana	4.495.126,39	24,05%

45 - RESULTADOS FINANCEIROS

Os resultados financeiros do exercício têm a seguinte demonstração:

CUSTOS E PERDAS	2008	2007	PROVEITOS E GANHOS	2008	2007
681 Juros suportados	32,33	25,88	781 Juros obtidos	281.487,73	212.307,82
688 Outros custos e perdas financeiras	42.034,62	11.072,30	785 Diferenças de câmbio		16,59
Resultados financeiros	245.137,68	208.519,56	786 Descontos de pronto pagamento	5.716,90	7.293,33
TOTAL	287.204,63	219.617,74		287.204,63	219.617,74

46 - RESULTADOS EXTRAORDINÁRIOS

A demonstração dos resultados extraordinários é a seguinte:

CUSTOS E PERDAS	2008	2007	PROVEITOS E GANHOS	2008	2007
691 Donativos	12.241,50	3.200,00	793 Ganhos em existências		11.833,62
692 Dívidas incobráveis	6.518,57	3.562,55	794 Ganhos em imobilização	2.688,97	12.710,00
693 Perdas em existências	9.514,80	3.261,37	795 Benefícios penalidades contratuais	21.849,25	17.744,86
694 Perdas em imobilizações	1.958,56	1.227,25	798 Outros proveitos ganhos extraord	683.832,36	1.094.424,32
695 Multas e penalidades	484,00	725,18			
697 Correções relativas exerc anteriores	30.112,96	5.023,75			
698 Outros custos perdas extraordinárias	51.159,69	15.608,87			
Resultados Extraordinários	596.380,50	1.104.103,83			
TOTAL	708.370,58	1.136.712,80	TOTAL	708.370,58	1.136.712,80

48 - OUTRAS INFORMAÇÕES

Junto se anexam outras informações consideradas relevantes.

A) - No final do exercício, a classe 0 - Contas de Ordem apresentava os seguintes valores:



CONTAS DE RESPONSABILIDADES	VALOR
Usufruto de equipamentos da Região de Turismo do Algarve	480.521,81
Facturas de serviços ambientais em cobrança	1.549.222,52
Facturas de serviços diversos em cobrança	1.365.506,02
Garantias bancárias prestadas por fornecedores de imobilizado	155.215,37

B) - Os valores constantes na conta 27 - Acréscimos e Diferimentos no final do exercício, eram os seguintes:

CONTAS DE ACRÉSCIMOS E DIFERIMENTOS	VALOR
Juros a receber	84.044,77
Facturação a receber	1.201.488,69
Outros acréscimos de proveitos	137.896,88
Outros custos diferidos	31.203,21
Remunerações a liquidar	787.032,76
Outros acréscimos de custos	14.543,53
Subsídios para investimentos	13.048.188,33

C) - A EMARP recebe, anualmente e até 2025, 450.000m³ de água como compensação pela cedência da Estação de Tratamento de Água das Fontainhas, nos termos da cláusula 3^a do contrato estabelecido em 2000, entre os SMP/EMARP e as Águas do Algarve SA.

D) - Equipamento alugado às Águas do Algarve SA, nos termos do contrato da concessão iniciada em Setembro de 2007:

IMOBILIZAÇÕES CORPÓREAS	VALOR
Terrenos	861.834,98
Estações elevatórias de saneamento	1.543.250,50
Postos de transformação	241.926,96
ETAR da Companheira	3.216.327,02
Túneis de saneamento	448.918,11
Interceptores de saneamento	2.227.219,86
Condutas elevatórias de saneamento	1.406.030,16
Maquinas e aparelhagens diversas	1.781.654,34
	11.727.161,93

E) - As transacções efectuadas no exercício com as Empresas do Grupo foram as seguintes:


	SALDO INICIAL	DÉBITOS	CRÉDITOS	SALDO FINAL
Câmara Municipal de Portimão	615.160,82	1.633.363,76	948.622,00	1.299.902,58
ExpoArade EM		231,00	231,00	0,00
Mercado Municipal de Portimão, SA		37.979,84	37.849,64	130,20
Portimão Turis, EM		1.409,07	1.409,07	0,00
Portimão Urbis, EM	7.808,49	111.890,58	53.912,07	65.787,00

Portimão, 31 de Dezembro de 2008

A Direcção Comercial e Financeira,



O Conselho de Administração,





DEMONSTRAÇÕES DOS RESULTADOS POR FUNÇÕES

Vendas e prestações de serviços	18.694.264,18
Custo das vendas e prestações de serviços	(14.315.023,55)
Resultados brutos	4.379.240,63
Outros proveitos e ganhos operacionais	317.306,42
Custos de distribuição	(139.177,42)
Custos administrativos	(4.130.388,06)
Outros custos e perdas operacionais	(448.174,65)
Resultados operacionais	(21.193,08)
Custo líquido de financiamento	245.137,68
Resultados correntes	223.944,60
Imposto sobre os resultados correntes	(3.679,09)
Resultados correntes após impostos	220.265,51
Resultados extraordinários	596.380,50
Resultado líquido do exercício	816.646,01

DEMONSTRAÇÕES DOS FLUXOS DE CAIXA

	2008	2007
Actividades Operacionais		
Recebimentos de clientes	18.998.759,71	16.266.666,84
Pagamentos a fornecedores	(10.919.200,69)	(8.655.497,34)
Pagamentos ao pessoal	(4.862.001,47)	(4.498.550,27)
Fluxo gerado pelas operações	3.217.557,55	3.112.619,23
Outros pagamentos/recebimentos da actividade operacional	(323.326,88)	(429.808,55)
Fluxo gerado antes das rubricas extraordinárias	2.894.230,67	2.682.810,68
Recebimentos relacionados com rúbricas extraordinárias	31.066,38	32.365,33
Pagamentos relacionados com rubricas extraordinárias	(18.268,28)	(7.986,56)
	12.798,10	24.378,77
Fluxo das actividades operacionais (1)	2.907.028,77	2.707.189,45
Actividades de Investimento		
Recebimentos provenientes de:		
Imobilizações corpóreas	543.699,25	698.939,50
Pagamentos respeitantes a:		
Imobilizações Corpóreas	(1.466.239,93)	(2.110.590,57)
Fluxo das actividades de investimento (2)	(922.540,68)	(1.411.651,07)
Fluxo das actividades de financiamento (3)	0	0
Variações de caixa e seus equivalentes (1) + (2) + (3)	1.984.488,09	1.295.538,38
Caixa e seus equivalentes no início do período	6.540.221,18	5.244.682,80
Caixa e seus equivalentes no fim do período	8.524.709,27	6.540.221,18

ANEXO ÀS DEMONSTRAÇÕES DOS FLUXOS DE CAIXA

	2008	2007
Numerário	47.946,87	28.930,48
Depósitos Bancários imediatamente imobilizáveis	113.983,08	182.406,25
Equivalentes a caixa	5.712.010,38	4.150.745,03
Caixa e seus equivalentes	5.873.940,33	4.362.081,76
Outras Disponibilidades	2.650.768,94	2.178.139,42
Disponibilidades constantes do balanço	8.524.709,27	6.540.221,18

DEMONSTRAÇÃO DA ORIGEM E APLICAÇÃO DE FUNDOS

ORIGEM DOS FUNDOS	VALORES		APLICAÇÃO DOS FUNDOS	VALORES	
Internas			Aumentos de imobilizações		
Resultado líquido do exercício	816.646,01		Trabalhos da entidade para ela própria:		
Amortizações	3.349.389,90		Imobilizações em curso		253.671,45
Variação das provisões	175.476,55	4.341.512,46	Aquisição de imobilizações:		
Externas			Corpóreas		
Aumento de capitais próprios			Edifícios e outras construções	114.920,59	
Cobertura de prejuízos		150.729,86	Equipamento básico	2.790.713,03	
Diminuições de imobilizações			Equipamento de transporte	128.158,32	
Cessão de imobilizações			Ferramentas e utensílios	11.724,26	
Equipamento básico	3.234,06		Equipamento administrativo	159.101,34	
Equipamento de transporte	42.991,27		Outras imobilizações corpóreas		
Equipamento administrativo	1.202,16		Imobilizações corpóreas em curso	111.594,53	3.316.212,07
Imobilizações corpóreas em curso	1.144.366,52	1.191.794,01	Aumento de fundos circulantes		2.114.152,81
TOTAL		5.684.036,33	TOTAL		5.684.036,33

DEMONSTRAÇÃO DAS VARIAÇÕES DOS FUNDOS CIRCULANTES

VALORES			VALORES		
2 - Aumento da dívida de terceiros a curto prazo			1 - Diminuição das existências		
Clientes de cobrança duvidosa	945.408,61		Matérias primas e mercadorias		17.988,30
Estado e outros entes públicos	8.549,08	953.957,69	2 - Diminuição da dívida de terceiros a curto prazo		
3 - Diminuição da dívida a terceiros a curto prazo			Clientes c/c	188.470,23	
Fornecedores c/c	49.515,66		Outros devedores	169.689,06	358.159,29
Fornecedores de imobilizado c/c	113.845,30	163.360,96	3 - Aumento da dívida a terceiros a curto prazo		
4 - Aumento das disponibilidades			Estado e outros entes públicos	21.917,09	
Depósitos bancários e caixa			Outros credores	24.781,74	46.698,83
Depósitos bancários		2.033.894,87	4 - Diminuição das disponibilidades		
5 - Acréscimos e diferimentos			Caixa		49.406,78
Acréscimo de proveitos		201027,35	5 - Acréscimos e diferimentos		
			Custos diferidos	8.894,13	
			Acréscimos de custos	50.361,03	
			Proveitos diferidos	706.579,70	765.834,86
			6 - Aumento de fundos circulantes		2.114.152,81
TOTAL		3.352.240,87	TOTAL		3.352.240,87

PLANO DE INVESTIMENTOS

Código	Descrição	Direcção	PREVISÃO INICIAL				Previsão Final *	Execução	EXECUÇÃO FINAL		
			Datas		Financiamento definido	Fase de execução			Diferença Inic/Exec	% Exec	Fase de execução
			Início	Fim							
94/001	Construção e grande reparação da rede de água	DAS	S/R	S/R	250.000	S/R	250.000	118.454	-131.546	47,38	S/R
94/002	Implantação e grande reparação de condutas água	DAS	S/R	S/R	50.000	S/R	50.000		-50.000	0,00	S/R
94/003	Máquinas e aparelhagem diversa	GERAL	S/R	S/R	125.000	S/R	155.000	123.784	-1.216	99,03	S/R
94/004	Aparelhagem de medida e controlo	DAS	S/R	S/R	50.000	S/R	220.000	169.113	119.113	338,23	S/R
94/005	Ferramentas e utensílios	GERAL	S/R	S/R	10.000	S/R	13.000	11.724	1.724	117,24	S/R
94/006	Material de informática	DMCQ	S/R	S/R	50.000	S/R	50.000	7.032	-42.968	14,06	S/R
94/007	Material de transporte e equipamento rolante	DRLU	S/R	S/R	210.000	S/R	210.000	128.158	-81.842	61,03	S/R
94/008	Mobiliário de escritório	DMCQ	S/R	S/R	50.000	S/R	50.000	9.170	-40.830	18,34	S/R
94/009	Outro equipamento corpóreo	GERAL	S/R	S/R	2.500	S/R	2.500		-2.500	0,00	S/R
94/010	Programas de informática	DMCQ	S/R	S/R	175.000	S/R	175.000	108.294	-66.706	61,88	S/R
94/011	Terrenos para a instalação de equipamentos	GERAL	S/R	S/R	100	S/R	100		-100	0,00	S/R
97/079	Remodelação das infra-estruturas da Penina	DAS	Jan 98	Dez 09	100.000	2	100.000		-100.000	0,00	2
00/113	Distribuição de água subterrânea para espaços verdes	DAS	Jan 00	Dez 09	5.000	1	5.000		-5.000	0,00	1
01/118	Construção e grande reparação de canais de saneamento	DAS	S/R	S/R	50.000	S/R	50.000	17.988	-32.012	35,98	S/R
01/119	Implantação grande reparação das condutas pluviais e descarregadores	DAS	S/R	S/R	50.000	S/R	50.000	13.402	-36.598	26,80	S/R
01/121	Implantação e grande reparação de condutas elevatórias	DAS	S/R	S/R	125.000	S/R	125.000		-125.000	0,00	S/R
01/122	Construção e grande reparação de colectores e redes	DAS	S/R	S/R	125.000	S/R	125.000	66.240	-58.760	52,99	S/R
01/126	Construção de colectores e rede sítio da Biheteira/Mexilhoeira Grande	DAS	Jan 01	Dez 08	70.000	2	70.000		-70.000	0,00	2
02/142	Remodelação das infra-estruturas da Rua D. Carlos I	DAS	Out 02	Jun 08	10.000	8	10.000	7.733	-2.267	77,33	10
02/145	Aquisição de equipamentos para resíduos sólidos urbanos	DRLU	Jan 02	Dez 09	867.000	7	867.000	651.108	-215.892	75,10	7
02/154	Remodelação das infra-estruturas na Rua Carlos da Maia	DAS	Set 02	Dez 08	80.000	2	80.000	31.517	-48.483	39,40	10
03/163	Aquisição de carrinhos de varredura	DRLU	Jan 03	Dez 09	500	8	500		-500	0,00	8
03/165	Aquisição de contentores superfície	DRLU	Fev 03	Dez 09	10.000	8	10.000	585	-9.415	5,85	8
03/166	Aquisição de equipamento para as oficinas de RSU	DRLU	Mar 03	Dez 09	1.000	5	1.000		-1.000	0,00	5
04/169	Instalação equipamentos compensação energia reactiva	DMCQ	Jan 04	Dez 09	100	1	100		-100	0,00	1
04/170	Vedação do recinto da EE Figueira	DMCQ	Jan 04	Dez 09	100	0	100		-100	0,00	0
04/174	Telemetria de viaturas e equipamento de deposição	DRLU	Jan 04	Dez 09	300.000	5	300.000		-300.000	0,00	5
04/177	Execução de condutas de água entre Grande Reserva/Via V10	DAS	Jan 04	Dez 09	100	1	100		-100	0,00	1
04/178	Remodelação das infra-estruturas na zona do Bairro Pontal	DAS	Jan 04	Dez 09	100	1	100		-100	0,00	1
04/180	Remodelação das infra-estruturas na Mexilhoeira Grande	DAS	Jan 04	Dez 09	100	1	100		-100	0,00	2
04/181	Execução conduta de água 600 entre Grande Reserva/Boavista	DAS	Jan 04	Dez 09	1.391.500	1	1.258.500		-1.391.500	0,00	2
04/183	Remodelação da rede de águas na zona da Torralta	DAS	Jan 04	Dez 09	100	1	100		-100	0,00	1
04/184	Remodelação das infra-estruturas na Ladeira do Vau	DAS	Jan 04	Dez 09	300.000	1	300.000		-300.000	0,00	3
04/185	Remodelação das infra-estruturas na Pedra Mourinha	DAS	Jan 04	Dez 09	100	1	100		-100	0,00	1
04/187	Execução do colector pluvial na Malata	DAS	Jan 04	Dez 09	33.000	1	33.000		-33.000	0,00	1
04/188	Remodelação da rede de drenagem de Alvor	DAS	Jan 04	Dez 09	100	1	100		-100	0,00	1
04/189	Regularização do canal da Ribeira de Alvor	DAS	Jan 04	Dez 09	100	1	100		-100	0,00	1
04/190	Remodelação das infra-estruturas na Rua de Olivença	DAS	Jan 04	Dez 09	100	2	100		-100	0,00	2
04/191	Remodelação das infra-estruturas na Rua Capitão Barroso	DAS	Jan 04	Dez 09	100	1	100		-100	0,00	1
04/192	Execução da drenagem pluvial da ligação Pontalgar/Miquelina	DAS	Jan 04	Dez 08	110.000	1	110.000		-110.000	0,00	2
05/196	Remodelação de instalações com o objectivo de poupança de energia	DMCQ	Jan 05	Dez 08	45.000	1	45.000	3.460	-41.540	7,69	1
05/199	Equipamento de gestão e interligação de bases de dados	DMCQ	Jan 05	Dez 08	50.000	1	50.000		-50.000	0,00	1
05/202	Execução colector doméstico pluvial Alto Pacheco	DAS	Ago 05	Dez 08	44.000	5	44.000		-44.000	0,00	10
06/205	Execução das infra-estruturas no sítio dos Valinhos	DAS	Jan 06	Dez 09	100	2	100		-100	0,00	2

PLANO DE INVESTIMENTOS

Código	Descrição	Direcção	PREVISÃO INICIAL				Previsão Final *	Execução	EXECUÇÃO FINAL		
			Datas		Financiamento definido	Fase de execução			Diferença Inic/Exec	% Exec	Fase de execução
			Início	Fim							
06/206	Instalação do sistema de anti-fugas de cloro	DMCQ	Jan 06	Dez 08	35.000	0	35.000	6.949	-28.051	19,85	0
07/207	Alternância grupos elevatórios EEFigueira integração telegestão	DMCQ	Jan 07	Mar 08	2.000	8	2.000		-2.000	0,00	10
07/208	Integração do reservatório do Arão no sistema de telegestão	DMCQ	Jan 07	Mar 08	5.000	8	5.000		-5.000	0,00	10
07/209	Remodelação infra-estruturas na zona da Fortaleza/Praia da Rocha	DAS	Jan 07	Dez 08	130.000	2	130.000		-130.000	0,00	8
07/210	Sistema de bombagem esgotos domésticos Porto de Lagos	DAS	Jan 07	Dez 08	30.000	2	30.000		-30.000	0,00	2
07/211	Execução de rede de esgotos domésticos do Arão	DAS	Jan 07	Dez 09	100	0	100		-100	0,00	1
07/212	Remodelação infra-estrut zona ruas Ant Feu, F Bivar/Praia da Rocha	DAS	Jan 07	Dez 08	250.000	2	250.000		-250.000	0,00	2
07/213	Execução colector pluvial EM533 Mexilhoeira Grande/Figueira	DAS	Jan 07	Dez 09	180.000	2	180.000		-180.000	0,00	3
07/214	Execução rede pluvial Rua 24 de Junho/Figueira	DAS	Jan 07	Dez 08	77.200	1	77.200		-77.200	0,00	4
07/215	Execução colector pluvial EN125 junto à Alcatifasul	DAS	Jan 07	Dez 09	165.000	2	165.000		-165.000	0,00	2
07/216	Execução conduta água Urb Serra e Mar / Chão das Donas	DAS	Jan 07	Dez 09	100	0	100		-100	0,00	0
08/219	Remodelação do antigo edifício da EEA da Figueira	DMCQ	Jan 08	Dez 08	60.000	0	60.000		-60.000	0,00	3
08/220	Aquisição de grupo elevatório para o hidropneumático JCS9	DMCQ	Jan 08	Dez 08	25.000	0	25.000	23.592	-1.408	94,37	10
08/221	Execução colector daneamento Via V6 junto antigo hospital	DAS	Jan 08	Dez 08	12.500	2	12.500		-12.500	0,00	4
08/222	Execução rede pluvial nas Sesmarias	DAS	Jan 08	Dez 09	100	0	100		-100	0,00	0
08/223	Execução da rede de saneamento doméstico no Malheiro	DAS	Jan 08	Dez 08	80.000	0	80.000		-80.000	0,00	2
08/224	Execução da rede de rega nas Sesmarias	DAS	Jan 08	Dez 08	30.000	0	30.000		-30.000	0,00	0
08/225	Ampliação do edifício sede da EMARP	DAS	Jan 08	Dez 08	100.000	2	100.000	89.921	-10.079	89,92	10
08/226	Execução da rede pluvial na estrada Cabeço Mocho/Castelhanas	DAS	Jan 08	Dez 08	72.000	0	72.000		-72.000	0,00	1
08/227	Remodelação infra-estruturas na Rua Afonso Henriques	DAS	Jan 08	Dez 08	392.000	0	392.000	10.997	-381.003	2,81	2
08/228	Reforço da rede drenagem pluvial na Av. Miguel Bombarda	DAS	Jan 08	Dez 08	20.000	0	20.000		-20.000	0,00	1
08/229	Reforço na rede drenagem pluvial na Av. 25 Abril	DAS	Jan 08	Dez 08	15.000	0	15.000		-15.000	0,00	1
08/230	Reforço rede drenagem pluvial na zona Bemposta	DAS	Jan 08	Dez 08	108.000	0	38.000		-108.000	0,00	2
08/231	Remodelação infra-estruturas na Rua D. Sancho I em Alvor	DAS	Jan 08	Dez 08	45.000	0	45.000		-45.000	0,00	2
08/232	Remodelação infra-estruturas na Travessa/Largo do Castelo em Alvor	DAS	Jan 08	Dez 08	71.000	0	71.000		-71.000	0,00	1
08/233	Remodelação infra-estruturas na Rua do Paço em Alvor	DAS	Jan 08	Dez 08	39.000	0	39.000		-39.000	0,00	1
08/234	Remodelação infra-estruturas na Rua Dr. Afonso da Costa em Alvor	DAS	Jan 08	Dez 08	115.000	0	115.000		-115.000	0,00	1
08/235	Remodelação infra-estruturas na Rua D. Mª Teresa Dionísio em Alvor	DAS	Jan 08	Dez 08	33.500	0	33.500		-33.500	0,00	1
08/236	Reforço da rede drenagem pluvial na Restinga em Alvor	DAS	Jan 08	Dez 08	5.000	0	5.000		-5.000	0,00	0
TOTAL:					6.838.300		6.838.300	1.599.221	-5.239.079	23,39	

DIRECÇÃO:

DAS - Direcção de Água e Saneamento
 DMCQ - Direcção de Manutenção e Controlo de Qualidade
 DRLU - Direcção de Resíduos e Limpeza Urbana
 DARH - Direcção Administrativa e Recursos Humanos
 GERAL - Geral

FASE DE EXECUÇÃO:

- 0 - Não iniciada
 - 1 - Com projecto em elaboração
 - 2 - Apenas com projecto elaborado
 - 3 - Com concurso aberto
 - 4 - Adjudicada, mas sem execução física
 - 5 - Execução física de 1 a 24%
 - 6 - Execução física de 25 a 49%
 - 7 - Execução física de 50 a 74%
 - 8 - Execução física de 75 a 99%
 - 9 - Concluída, mas com acções executadas por pagar
 - 10 - Obra terminada
- S/R - Acções em que não é relevante o estado de adiantamento

* Após 3 Alterações aos Instrumentos de Gestão Financeira

Portimão, 31 de Dezembro de 2008

A Direcção Comercial e Financeira,

O Conselho de Administração,

MOVIMENTOS DE TESOURARIA EFECTUADOS NA GERÊNCIA

RECEBIMENTOS ENTRADA DE FUNDOS			PAGAMENTOS SAÍDA DE FUNDOS		
Saldo Inicial			Despesas do exercício		
- Caixa	211.336,73		- Ordens de pagamento		19.141.784,48
- Depósitos Bancários	6.328.884,45	6.540.221,18			
Receitas do exercício			Saldo Final		
- Guias de receita eventual	17.601.525,10		- Caixa	161.929,95	
- Cobrança de documentos	3.524.747,47	21.126.272,57	- Depósitos Bancários	8.362.779,32	8.524.709,27
		27.666.493,75			27.666.493,75

DOCUMENTOS ENTRADA NA TESOURARIA			DOCUMENTOS SAÍDA DA TESOURARIA		
Saldo Inicial			Créditos ao tesoureiro		
- Documentos em cofre		1.601.431,06	- Documentos cobrados	3.524.747,47	
			- Documentos anulados	521.046,47	4.045.793,94
Débitos ao tesoureiro			Saldo Final		
- Remessa de documentos		4.991.202,55	- Documentos em cofre		2.546.839,67
		6.592.633,61			6.592.633,61

BALANÇO COMPARATIVO

ACTIVO		EXECUÇÃO		PREVISÃO	DIFERENÇA EXEC/PREV	DESVIO %	
	Activo Bruto	Amort/Prov	Activo Líquido				
IMOBILIZADO							
42	Imobilizado corpóreo	83.300.316,97	34.856.363,46	48.443.953,51	49.169.341,00	(725.387,49)	-1,48
44	Imobilizado em curso	107.111,43		107.111,43	999.192,00	(892.080,57)	-89,28
CIRCULANTE							
36	Existências	560.982,36		560.982,36	312.271,00	248.711,36	79,65
DIVIDAS DE TERCEIROS A CURTO PRAZO							
21	Clientes	2.914.906,09	847.746,20	2.067.159,89	1.168.139,00	899.020,89	76,96
24	Estado outros entes públicos	169.155,63		169.155,63	152.935,00	16.220,63	10,61
26	Outros devedores	2.347.159,97		2.347.159,97	2.334.017,00	13.142,97	0,56
DISPONIBILIDADES							
11/18	Caixa e bancos	8.524.709,27		8.524.709,27	1.921.478,00	6.603.231,27	343,65
	Total	97.924.341,72	35.704.109,66	62.220.232,06	56.057.373,00	6.162.859,06	10,99
27	ACRÉSCIMOS E DIFERIMENTOS	1.454.633,55		1.454.633,55	823.464,00	631.169,55	76,65
	Total Geral	99.378.975,27	35.704.109,66	63.674.865,61	56.880.837,00	6.794.028,61	11,94
CAPITAIS PRÓPRIOS							
CAPITAL, RESERVAS E RESULTADOS							
51/55	Capital		44.891.810,74	44.891.810,74	44.891.810,00	-	0,00
56/59	Reservas e resultados transitados		1.489.212,13	1.489.212,13	(3.878.412,00)	5.367.624,13	-138,40
88	Resultados líquidos		816.646,01	816.646,01	286.648,00	529.998,01	184,90
	Total		47.197.668,88	47.197.668,88	41.300.046,00	5.897.622,88	14,28
PASSIVO							
DIVIDAS A TERCEIROS A CURTO PRAZO							
22	Fornecedores		1.491.332,72	1.491.332,72	920.809,00	570.523,72	61,96
24	Estado outros entes públicos		160.393,62	160.393,62	185.749,00	(25.355,38)	-13,65
26	Outros credores		974.795,77	974.795,77	727.347,00	247.448,77	34,02
	Total		2.626.522,11	2.626.522,11	1.833.905,00	792.617,11	43,22
27	ACRÉSCIMOS E DIFERIMENTOS		13.850.674,62	13.850.674,62	13.746.886,00	103.788,62	0,75
	Total Geral		63.674.865,61	63.674.865,61	56.880.837,00	6.794.028,61	11,94

DEMONSTRAÇÃO DE RESULTADOS COMPARATIVA

CÓDIGO CONTAS	DESCRIÇÃO	EXECUÇÃO		PREVISÃO INICIAL	DIFERENÇA EXEC/PREV	DESVIO %	
CUSTOS E PERDAS							
61	Custo das mercadorias vendidas e matérias consumidas		791.515,65	633.911,00	157.604,65	24,86	
62	Fornecimentos e serviços externos		8.832.579,88	9.496.816,00	(664.236,12)	-6,99	
641/642	Custos com o pessoal						
	Remunerações de pessoal	4.842.072,16		6.247.286,00	(1.405.213,84)	-22,49	
	Encargos sociais						
643	Pensões	17.095,71		12.363,00	4.732,71	38,28	
645/648	Outros	977.074,47	5.836.242,34	1.423.330,00	7.682.979,00	(446.255,53)	-31,35
662+663	Amortizações do imobilizado	3.394.837,90		3.665.840,00	(271.002,10)	-7,39	
666+667	Ajustamentos	272.894,99	3.667.732,89	62.076,00	3.727.916,00	210.818,99	339,61
63	Impostos		19.730,09		25.281,00	(5.550,91)	-21,96
65	Outros custos operacionais		155.549,57		152.492,00	3.057,57	2,01
	(A)		19.303.350,42		21.719.395,00	(2.416.044,58)	-11,12
681	Juros suportados	32,33		500,00	(467,67)	-93,53	
685+688	Outros custos e perdas financeiros	42.034,62	42.066,95	20.000,00	20.500,00	22.034,62	110,17
	(C)		19.345.417,37		21.739.895,00	(2.394.477,63)	-11,01
69	Custos e perdas extraordinárias		111.990,08	60.000,00	51.990,08	86,65	
	(E)		19.457.407,45		21.799.895,00	(2.342.487,55)	-10,75
86	Imposto sobre o rendimento		3.679,09	95.549,00	(91.869,91)	-96,15	
	(G)		19.461.086,54		21.895.444,00	(2.434.357,46)	-11,12
	Resultado líquido do exercício		816.646,01	286.648,00	529.998,01	184,90	
	Total		20.277.732,55		22.182.092,00	(1.904.359,45)	-8,59
PROVEITOS E GANHOS							
71	Vendas de mercadorias e produtos		5.745.893,55	6.403.175,00	(657.281,45)	-10,26	
72	Prestações de serviços		12.948.370,63	14.288.671,00	(1.340.300,37)	-9,38	
75	Trabalhos para a própria empresa		270.586,74	254.153,00	16.433,74	6,47	
73	Proveitos suplementares		211.059,41	173.778,00	37.281,41	21,45	
76	Outros proveitos operacionais		8.828,57	10.586,00	(1.757,43)	-16,60	
77	Reversões de amortizações e ajustamentos		97.418,44	-	97.418,44	--	
	(B)		19.282.157,34		21.130.363,00	(1.848.205,66)	-8,75
7815+7816	Rendimentos de outras aplicações financeiras		-	5,00	(5,00)	--	
7811/788	Outros juros e proveitos assimilados	287.204,63	287.204,63	220.147,00	220.152,00	67.057,63	30,46
	(D)		19.569.361,97		21.350.515,00	(1.781.153,03)	-8,34
79	Proveitos e ganhos extraordinários		708.370,58	831.577,00	(123.206,42)	-14,82	
	(F) Total		20.277.732,55		22.182.092,00	(1.904.359,45)	-8,59

RESUMO		EXECUTADO	PREVISTO
Resultados operacionais	(B)-(A)	(21.193,08)	(589.032,00)
Resultados financeiros	(D-B)-(C-A)	245.137,68	199.652,00
Resultados correntes	(D)-(C)	223.944,60	(389.380,00)
Resultados antes dos impostos	(F)-(E)	820.325,10	382.197,00
Resultado líquido do exercício	(F)-(G)	816.646,01	286.648,00



EMARP - Empresa Municipal de Águas e Resíduos de Portimão, EEM

RELATÓRIO E CONTAS 2008

BALANÇO SOCIAL



EMARP
Empresa Municipal de
Águas e Resíduos de Portimão, EEM

Os dados mencionados referem-se à situação em 31 de Dezembro de 2008, de acordo com a metodologia expressa pelo Decreto-Lei 190/96 de 9 de Outubro.

NÚMERO DE COLABORADORES

Relação Jurídica		Dirigentes	Técnico Superior	Técnico	Técnico Administ.	Informát.	Auxiliar	Operário	Total
Nomeação	H								
	M								
	T	0	0	0	0	0	0	0	0
Contrato Administrat. Provisório	H								
	M								
	T	0	0	0	0	0	0	0	0
Contrato Trabalho a Termo Certo	H				1		2	36	39
	M		2		3		4	24	33
	T	0	2	0	4	0	6	60	72
Prestação Serviços	H		4						
	M								
	T	0	4	0	0	0	0	0	4
Requisição ou destacamento	H	7			16	3	30	32	88
	M				13		14		27
	T	7	0	0	29	3	44	32	115
Outras Situações	H		4	2	9	3	4	106	128
	M		1		8		5	44	58
	T	0	5	2	17	3	9	150	186
Total de Efectivos	H	7	8	2	26	6	36	174	259
	M		3		24		23	68	118
	T	7	11	2	50	6	59	242	377

ESTRUTURA ETÁRIA

Faixas Etárias		Dirigentes	Técnico Superior	Técnico	Técnico Administ.	Informát.	Auxiliar	Operário	Total
até 18 anos	H								
	M								
	T	0	0	0	0	0	0	0	0
18 - 24	H				2	1		9	12
	M		1		1			3	5
	T	0	1	0	3	1	0	12	17
25 - 29	H		2		3	2		13	20
	M		1		5			4	10
	T	0	3	0	8	2	0	17	30
30 - 34	H		1		5	1	2	22	31
	M		1		3		6	12	22
	T	0	2	0	8	1	8	34	53
35 - 39	H		1	2			4	21	28
	M				1		2	15	18
	T	0	1	2	1	0	6	36	46
40 - 44	H	2	1		5		7	31	46
	M				4			14	18
	T	2	1	0	9	0	7	45	64
45 - 49	H	1	2		3		5	32	43
	M				3		3	10	16
	T	1	2	0	6	0	8	42	59
50 - 54	H	3			5		6	18	32
	M				1		6	6	13
	T	3	0	0	6	0	12	24	45
55 - 59	H	1	1		2	2	6	18	30
	M				5		2	2	9
	T	1	1	0	7	2	8	20	39
60 - 64	H						6	9	15
	M				1		3	1	5
	T	0	0	0	1	0	9	10	20
65 - 69	H				1		1	1	3
	M						1		1
	T	0	0	0	1	0	2	1	4
70 ou mais	H								
	M								
	T	0	0	0	0	0	0	0	0
Total de Efectivos	H	7	8	2	26	6	37	174	260
	M		3		24		23	67	117
	T	7	11	2	50	6	60	241	377
Média de Idades	H	49,14	39,50	37,00	41,35	36,83	49,57	42,61	43,15
	M		26,67		41,54		47,22	39,64	42,69
	T	49,14	36,00	37,00	41,44	36,83	48,67	41,78	42,92

COLABORADORES ESTRANGEIROS

Proveniência	Homens	Mulheres	Total
De Países da União Europeia	3	3	6
De Países Africanos de Língua Oficial Portuguesa	2	4	6
Do Brasil	7	13	20
De Outros Países	26	18	44
TOTAL	38	38	76

ESTRUTURA DE NÍVEIS DE HABILITAÇÃO

Nível de Escolaridade		Dirigentes	Técnico Superior	Técnico	Técnico Administ.	Informát. Auxiliar	Operário	Total
Menos de 4 anos de escolaridade	H					1	43	44
	M					1	37	38
	T	0	0	0	0	2	80	82
4 anos de escolaridade	H				1	15	55	71
	M					12	13	25
	T	0	0	0	1	0	27	68
6 anos de escolaridade	H				5	8	42	55
	M				1	2	10	13
	T	0	0	0	6	0	10	52
9 anos de escolaridade	H				9	2	4	28
	M				7	1	4	12
	T	0	0	0	16	2	5	32
11 anos de escolaridade	H					2	7	3
	M				3	3	1	7
	T	0	0	0	3	2	10	4
12 anos de escolaridade	H				9	2	3	14
	M				9	4	2	15
	T	0	0	0	18	0	6	5
Curso médio (profissional)	H				1	1		2
	M							
	T	0	0	0	1	1	0	0
Bacharelato	H	4		2	1	1		8
	M							
	T	4	0	2	1	1	0	0
Licenciatura	H	3	8					11
	M		3		4			7
	T	3	11	0	4	0	0	0
Mestrado	H							
	M							
	T	0	0	0	0	0	0	0
Doutoramento	H							
	M							
	T	0	0	0	0	0	0	0
Total de Efectivos	H	7	8	2	26	6	37	174
	M		3		24		23	67
	T	7	11	2	50	6	60	241

EFFECTIVOS ADMITIDOS

Modalidade de Admissão		Dirigentes	Técnico Superior	Técnico	Técnico Administ.	Informát. Auxiliar	Operário	Total
Nomeação	H							
	M							
	T	0	0	0	0	0	0	0
Contrato Administrat. Provimento	H							
	M							
	T	0	0	0	0	0	0	0
Contrato Trabalho a Termo Certo	H				1	2	26	29
	M		2		3	1	15	21
	T	0	2	0	4	0	3	41
Prestação Serviços	H							
	M							
	T	0	0	0	0	0	0	0
Requisição ou destacamento	H							
	M							
	T	0	0	0	0	0	0	0
Regresso de licença de longa duração	H							
	M							
	T	0	0	0	0	0	0	0
Outras Situações	H							
	M							
	T	0	0	0	0	0	0	0
Total	H				1	2	26	29
	M		2		3	1	15	21
	T	0	2	0	4	0	3	41

EFFECTIVOS SAÍDOS

Proveniência das saídas		Dirigentes	Técnico Superior	Técnico	Técnico Administ.	Informát. Auxiliar	Operário	Total
Do quadro	H	1				8	9	18
	M				2	4	4	10
	T	1	0	0	2	0	12	13
De fora do quadro	H					5		5
	M					2	2	4
	T	0	0	0	0	0	7	2
Total	H	1				13	9	23
	M				2	6	6	14
	T	1	0	0	2	0	19	15

ALTERAÇÕES DE SITUAÇÃO

Motivo da alteração		Dirigente	Técnico Superior	Técnico	Técnico Administ.	Informát.	Auxiliar	Operário	Total
Promoções	H		3	1	3	2	1	30	40
	M		1		3		1	19	24
	T	0	4	1	6	2	2	49	64
Promoções por mérito excepcional	H								
	M								
	T	0	0	0	0	0	0	0	0
Progressões	H								
	M						2		2
	T	0	0	0	0	0	2	0	2
Reconversões/ reclassificações	H					3		1	4
	M								
	T	0	0	0	0	3	0	1	4
Total	H		3	1	3	5	1	31	44
	M		1		3		3	19	26
	T	0	4	1	6	5	4	50	70

MODALIDADES DE HORÁRIO

Tipo de horário		Dirigentes	Técnico Superior	Técnico	Técnico Administ.	Informát.	Auxiliar	Operário	Total
Horário rígido	H		4	2	23	6	23	86	144
	M		3		19		12	2	36
	T	0	7	2	42	6	35	88	180
Horário flexível	H								
	M								
	T	0	0	0	0	0	0	0	0
Horário desfasado	H								
	M								
	T	0	0	0	0	0	0	0	0
Jornada contínua	H						13	87	100
	M						11	65	76
	T	0	0	0	0	0	24	152	176
Trabalho por turnos	H								
	M								
	T	0	0	0	0	0	0	0	0
Trabalhador-estudante	H						1	1	2
	M								
	T	0	0	0	0	0	1	1	2
Assistência a dependentes menores	H								
	M								
	T	0	0	0	0	0	0	0	0
Tempo parcial	H								
	M								
	T	0	0	0	0	0	0	0	0
Isenção de horário	H	7	4		3				14
	M				5				5
	T	7	4	0	8	0	0	0	19
Total de Efectivos	H	7	8	2	26	6	37	174	260
	M		3		24		23	67	117
	T	7	11	2	50	6	60	241	377

DIAS DE ABSENTISMO/FÉRIAS

Motivo de ausência		Dirigente	Técnico Superior	Técnico	Técnico Administ.	Informát. Auxiliar	Operário	Total
Casamento	H				15			15
	M						17	17
	T	0	0	0	15	0	17	32
Maternidade/ paternidade	H					78		78
	M					208	390	598
	T	0	0	0	0	286	390	676
Nascimento	H				10	5	10	25
	M							
	T	0	0	0	10	5	10	25
Falecimento familiar	H				1	4	28	33
	M				16	9		25
	T	0	0	0	17	13	28	58
Doença	H	3			405	202	1.868	2.478
	M				45	321	546	912
	T	3	0	0	450	0	523	2414
Doença prolongada	H							
	M							
	T	0	0	0	0	0	0	0
Assistência a familiares	H					19	25	44
	M				15	2	157	174
	T	0	0	0	15	0	21	182
Trabalhador- estudante	H					15	28	43
	M				44		2	46
	T	0	0	0	44	0	15	89
Por conta do período de férias	H	2	1		25	4	29,5	129,5
	M		1		60,5		17,5	12
	T	2	2	0	85,5	4	47	141,5
Por perda de vencimento	H		1			4	54	59
	M		5		1	3	29	38
	T	0	6	0	1	0	7	83
Cumprimento de pena disciplinar	H							
	M							
	T	0	0	0	0	0	0	0
Injustificadas	H					2	56	58
	M					4	57	61
	T	0	0	0	0	0	6	113
Outras	H						12,5	12,5
	M				3,5	1	4	8,5
	T	0	0	0	3,5	0	1	16,5
Total	H	5	2		456	4	358,5	2.211
	M		6		185		565,5	1.214
	T	5	8	0	641	4	924	3.425
Férias	H	183	103	47	650,5	144	1.020	3.826
	M		32		550		670	1.361
	T	183	135	47	1.200,5	144	1.690	5.187

TRABALHO EXTRAORDINÁRIO, NOCTURNO E EM DIAS DE DESCANSO/FERIADOS

Tipo de trabalho		Dirigente	Técnico Superior	Técnico	Técnico Administ.	Informát.	Auxiliar	Operário	Nº de horas
Trabalho extraordinário diurno e nocturno	H								
	M								
	T	0	0	0	0	0	0	0	0
Trabalho extraordinário compensado por duração do período normal de trabalho	H						685	4.553	5.238
	M							1.912	
	T	0	0	0	0	0	685	6.465	7.150
Trabalho extraordinário compensado por acréscimo do período de férias	H								
	M								
	T	0	0	0	0	0	0	0	0
Trabalho nocturno	H						964	53.441	54.405
	M						264	2.380	2.644
	T	0	0	0	0	0	1.228	55.821	57.049
Em dias de descanso complementar	H						256	1.764	2.020
	M						5	381	386
	T	0	0	0	0	0	261	2.145	2.406
Em dias de descanso semanal	H						206	1.748	1.954
	M							272	272
	T	0	0	0	0	0	206	2.020	2.226
Em dias feriados	H						212	1.647	1.859
	M						108	748	856
	T	0	0	0	0	0	320	2.395	2.715
Total	H						2.323	63.153	65.476
	M						377	5.693	6.070
	T	0	0	0	0	0	2.700	68.846	71.546

HORAS NÃO TRABALHADAS

Motivo de ausência		Dirigente	Técnico Superior	Técnico	Técnico Administ.	Informát.	Auxiliar	Operário	Total
Actividade Sindical	H								
	M								
	T	0	0	0	0	0	0	0	0
Greve	H	7			7		14	7	35
	M				7			7	14
	T	7	0	0	14	0	14	14	49
Total	H	7			7		14	7	35
	M				7			7	14
	T	7	0	0	14	0	14	14	49

ENCARGOS

Tipo	Valor em euros
Remuneração base (incluindo subsídio de férias e natal)	3.601.923
Trabalho extraordinário	43.113
Trabalho nocturno	55.254
Trabalho em descanso semanal, complementar e feriados	55.815
Disponibilidade permanente	48.260
Outros regimes especiais de prestação de trabalho	7.591
Risco, penosidade ou insalubridade	98.273
Fixação na periferia	0
Trabalho por turnos	0
Abono para falhas	4.120
Participação em reuniões	0
Ajudas de custo	1.812
Transferência de localidade	0
Representação	20.823
Secretariado	0
Outros	1.112.660
Total	5.049.644

LEQUE SALARIAL	Maior remuneração base ilíquida	3.337,00 €
ILÍQUIDO:	Menor remuneração base ilíquida	427,02 €

ACIDENTES DE SERVIÇO

Motivo de ausência		Acidentes ocorridos no local de trabalho				Acidentes "in itinere"				Total
		Menos de 60 dias de baixa	60 dias ou mais de baixa	Mortais	Total Parcial	Menos de 60 dias de baixa	60 dias ou mais de baixa	Mortais	Total Parcial	
Total de acidentes sem baixa	H	8			8					8
	M	3			3					3
	T	11	0	0	11	0	0	0	0	11
Total de acidentes com baixa	H	24	1		25		1		1	26
	M	4	1		5					5
	T	28	2	0	30	0	1	0	1	31
Total de dias perdidos com baixa	H	375	173		548		190		190	738
	M	29	79		108					108
	T	404	252	0	656	0	190	0	190	846

CASOS DE INCAPACIDADE

Tipo de incapacidade	Nº
Permanente declarados no ano	0
Permanente absoluta	0
Permanente parcial	0
Permanente absoluta para o trabalho habitual	0
Temporária e absoluta	31
Temporária e parcial	0
Total:	31

ACTIVIDADES DE MEDICINA NO TRABALHO

Tipo	Nº casos
Exames médicos efectuados	609
Exames de admissão	41
Exames periódicos	211
Exames ocasionais e complementares	357
Exames de cessação de funções	0
Despesa com a medicina do trabalho (em euros)	20.211
Visitas aos postos de trabalho	2

ACÇÕES DE FORMAÇÃO E SENSIBILIZAÇÃO EM MATÉRIA DE SEGURANÇA

Acções de formação	Nº casos
Em matéria de segurança	16
Pessoas abrangidas por essa actividade	60

CUSTOS COM A ACTIVIDADE DE HIGIENE E SEGURANÇA NO TRABALHO

Encargos	Valor em euros
Encargos de estrutura de higiene e segurança no trabalho	18.163
Equipamento de protecção	31.458
Formação em prevenção de riscos	0
Outros custos	16.754

ACÇÕES DE FORMAÇÃO

Duração das acções	Menos de 30 horas	De 30 a 59 horas	De 60 a 119 horas	120 horas ou mais	TOTAL
Número total de acções	44	32	0	0	76
Número de acções internas	41	32			73
Número de acções externas	3				3

NÚMERO DE ACÇÕES DE FORMAÇÃO

Tipo de acção		Dirigente	Técnico Superior	Técnico	Técnico Administ.	Informát.	Auxiliar	Operário	Total
Total das participações	H	13	2	5	14	1	3	5	43
	M		3		24		3	1	31
	T	13	5	5	38	1	6	6	74
Acções internas	H	12	2	5	14	1	3	5	42
	M		3		22		3	1	29
	T	12	5	5	36	1	6	6	71
Acções externas	H	1							1
	M				2				2
	T	1	0	0	2	0	0	0	3

NÚMERO DE HORAS DE FORMAÇÃO

Tipo de acção		Dirigente	Técnico Superior	Técnico	Técnico Administ.	Informát.	Auxiliar	Operário	Total
Total das horas	H	219	42	78	276	30	90	150	885
	M		54		426		90	12	582
	T	219	96	78	702	30	180	162	1467
Acções internas	H	198	42	78	276	30	90	150	864
	M		54		402		90	12	558
	T	198	96	78	678	30	180	162	1422
Acções externas	H	21							21
	M				24				24
	T	21	0	0	24	0	0	0	45

ENCARGOS COM PRESTAÇÕES SOCIAIS

Tipo	Valor em euros
Abono de família	13.189
Subsídio de casamento	
Subsídio de nascimento	
Subsídio de aleitação	
Abono complementar a crianças/jovens deficientes	1.846
Subsídio de educação especial	
Subsídio mensal vitalício	
Subsídio de funeral	
Subsídio de refeição	490.170
Subsídio de acção social complementar	
Subsídio por morte	3.883
Encargos com a saúde	
Encargos sociais	
Outras prestações sociais	98.468
Total	607.556

CUSTOS DE FORMAÇÃO

Tipo	Valor em euros
Custos em acções internas	4.560
Custos em acções externas	3.803
Estágios Profissionais	13.349
Total	21.712

ENCARGOS COM OUTRAS MODALIDADES DE APOIO SOCIAL

Encargos com pessoal	Valor em euros
Grupos desportivos/casa de pessoal (ou equivalente)	4.450
Refeitórios	104.283
Infantários	
Colónias de férias	
Apoio a estudos	
Adiantamentos e empréstimos	
Outras	28.177
Total	136.910

RELAÇÕES PROFISSIONAIS

Organização e actividade sindical no serviço	Nº
Trabalhadores sindicalizados	64
Elementos pertencentes a comissões de trabalhadores	0
Total de votantes	0

DISCIPLINA

Disciplina	Nº
Número de processos transitados do ano anterior	
Número de processos instaurados durante o ano	1
Número de processos transitados para o ano seguinte	
Número de processos decididos	1
Arquivado	
Repreensão escrita	
Multa	
Suspensão	
Inactividade	
Aposentação compulsiva	
Demissão	
Despedimento	1



**PARECER DO
FISCAL ÚNICO E
CERTIFICAÇÃO
LEGAL DAS CONTAS**



EMARP
Empresa Municipal de
Águas e Resíduos de Portimão, EEM

PARECER DO FISCAL ÚNICO

1. Introdução

Em cumprimento das minhas funções de Revisor Oficial de Contas, da empresa EMARP – Empresa Municipal de Águas e Resíduos de Portimão, E.E.M., venho apresentar o meu Parecer sobre as demonstrações financeiras, as quais compreendem o Balanço em 31 de Dezembro de 2008, que evidencia um total de 63.674.866 Euros e um total de capital próprio de 47.197.669 Euros, incluindo um resultado líquido de 816.646 Euros, as Demonstrações de resultados por naturezas e por funções e a Demonstração de fluxos de caixa do exercício findo naquela data, e os correspondentes Anexos.

2. Relatório

2.1 O Conselho de Administração e os Serviços prestaram-nos todos os esclarecimentos e informações solicitados.


2.2 Analisámos o Balanço, as Demonstrações de resultados por naturezas e por funções e a Demonstração de fluxos de caixa, e os correspondentes Anexos, e verificámos a concordância com os princípios contabilísticos geralmente aceites, e a obediência aos preceitos legais e estatutários bem como a expressão da situação patrimonial da empresa.

3. Parecer

Somos de parecer que a Câmara Municipal aprove o Balanço, as Demonstrações de resultados por naturezas e por funções e a Demonstração de fluxos de caixa, e os correspondentes Anexos, apresentados pelo Conselho de Administração.

Albufeira, 9 de Março de 2009

O FISCAL ÚNICO


Daniel Jorge Gonçalves Vicente
ROC n.º 1041



CERTIFICAÇÃO LEGAL DAS CONTAS

INTRODUÇÃO

1. Examinámos as demonstrações financeiras de EMARP – Empresa Municipal de Águas e Resíduos de Portimão, E.E.M., as quais compreendem o Balanço em 31 de Dezembro de 2008, (que evidencia um total de 63.674.866 euros e um total de capital próprio de 47.197.669 euros, incluindo um resultado líquido de 816.646 euros), as Demonstrações dos resultados por naturezas e por funções e a Demonstração dos fluxos de caixa do exercício findo naquela data, e os correspondentes Anexos.

RESPONSABILIDADES

2. É da responsabilidade da Administração a preparação de demonstrações financeiras que apresentem de forma verdadeira e apropriada a posição financeira da Empresa, o resultado das suas operações e os fluxos de caixa, bem como a adopção de políticas e critérios contabilísticos adequados e a manutenção de um sistema de controlo interno apropriado.

3. A nossa responsabilidade consiste em expressar uma opinião profissional e independente, baseada no nosso exame daquelas demonstrações financeiras.

ÂMBITO

4. O exame a que procedemos foi efectuado de acordo com as Normas Técnicas e as Directrizes de Revisão/Auditoria da Ordem dos Revisores Oficiais de Contas, as quais exigem que o mesmo seja planeado e executado com o objectivo de obter um grau de segurança aceitável sobre se as demonstrações financeiras estão isentas de distorções materialmente relevantes. Para tanto o referido exame incluiu:

- a verificação, numa base de amostragem, do suporte das quantias e divulgações constantes das demonstrações financeiras e a avaliação das estimativas, baseadas em juízos e critérios definidos pela Administração, utilizadas na sua preparação;
- a apreciação sobre se são adequadas as políticas contabilísticas adoptadas e a sua divulgação, tendo em conta as circunstâncias;
- a verificação da aplicabilidade do princípio da continuidade; e
- a apreciação sobre se é adequada, em termos globais, a apresentação das demonstrações financeiras.


5. O nosso exame abrangeu também a verificação da concordância da informação financeira constante do relatório de gestão com as demonstrações financeiras.

6. Entendemos que o exame efectuado proporciona uma base aceitável para a expressão da nossa opinião.

OPINIÃO

7. Em nossa opinião, as referidas demonstrações financeiras apresentam de forma verdadeira e apropriada, em todos os aspectos materialmente relevantes, a posição financeira de EMARP – Empresa Municipal de Águas e Resíduos de Portimão, E.E.M. em 31 de Dezembro de 2008, o resultado das suas operações e os fluxos de caixa no exercício findo naquela data, em conformidade com os princípios contabilísticos geralmente aceites em Portugal.

Albufeira, 9 de Março de 2009


Daniel Jorge Gonçalves Vicente
ROC n.º 1041



EMARP - Empresa Municipal de Águas e Resíduos de Portimão, EEM

RELATÓRIO E CONTAS 2008

APROVAÇÃO DA C.M. PORTIMÃO



EMARP
Empresa Municipal de
Águas e Resíduos de Portimão, EEM

DELIBERAÇÃO

N.º Requerimento	N.º Deliberação	Processo Administrativo	data
	1	17147/09	2009/03/26

Requerente: 505322730 - EMARP-EMPRESA MUNICIPAL DE ÁGUAS E RESÍDUOS DE PORTIMÃO,EM

Resumo: EMARP - EMPRESA MUNICIPAL DE ÁGUAS RESIDUAIS DE PORTIMÃO, EM - RELATÓRIO E CONTAS - 2008

REUNIÃO 25/03/09

DELIBERAÇÃO N.º 307/09: A Câmara deliberou, por maioria, com 6 (seis) votos A FAVOR (PS, CDS-PP e CDU) e 1 (um) voto de ABSTENÇÃO (PSD), aprovar o Relatório e Contas de 2008.-----

Mais foi deliberado dar conhecimento à Assembleia Municipal.-----