



RELATÓRIO  
E CONTAS  
2007

# Fizeram a EMARP em 2007

Maria Manuela Santos Murteiro | José Manuel Conceição Florêncio | Manuel Conceição Monteiro | Edgar Jesus Fernandes Gonçalves | Arminda Maria Oliveira Simões | Luís Manuel Barbosa Fernandes | Zenilda Reginalda Oliveira | Veaceslav Bogdan | Vladimir Tkachuk | Rui Manuel Gouveia Marques | Ana Paula Vieira Fernandes | Diamantino José Augusto Pereira | Luís Miguel Martins Vieira | João Luís Santos Serra | Selma Negrizoli | Roseni Socorro Araújo Lourenço | Vasyly Stefko | Armando José Casquinho Louzeiro | Dinu Ciuleacu | João Ricardo Miranda Avelar Correia | Julieta Conceição Soeiro | Ademara Rosa Alves | António Paulino Silva | Sérgio Domingos Malha Costa | Valdemar Ventura Sacramento | João Filipe Duarte Maria | Carlos José Rodrigues Sequeira | Cláudio Pedro Pereira Sanches Semedo | Florin Manole | José Francisco Fernandes Alves | José António Cruz Vicente | Maria Carmo Belchior Lança Mendonça | Luísa Nascimento Conceição Marcelino | António Nunes Inácio | Valdemar Vicente Silva | Paulo Roberto Carmo Barreira | Maria Fátima Sintra Gonçalves | Ludgero Correia Monteiro | Maria Vitalina Santana Nunes | Vaneia Sant Ana | Silvério José Salvador Coelho | António Reis Valério | Luís Miguel Pacheco Arez | Geraldino Rodrigues Murteiro | Carlos Manuel Silva Almeida Pacheco | Idalécio Coelho Arvela | Luísa Glória Borges Brandão | Alexandre Pinjouro | Carlos Jesus António | Klavdiya Lyovina | Margarida Costa Almeida | Mykola Postolatiy | Vitor Manuel D'Ávo Patrocínio | Olívia Maria Andrade Matos | Maria Dulce Correia Duarte Nobre | Rui Miguel Vieira Monteiro | Alexei Buruian | Maria Carmo Santos Palma | António Joaquim Agostinho Gonçalves | Olesya Fediv | Paulo Fernando Penedo Guerreiro | Joaquim António Conceição Luís | Luís Filipe Fernandes Miranda | Martinha Afonso Graça | Salete Fátima Gomes Pereira | José Alexandre Gonçalves Sousa Veterano | Filipe Manuel Afonso Silva | Mafalda Sofia Santos Fernandes Araújo | Piotr Coltuc | Luís Manuel Baiona Martins | Maria Paula Francisca | José António Mota Caetano | Manuel Inácio Gonçalves Rosa | Angela Mónica Iuhas | Filipe José Palhinha Alves | Carlos Manuel Fernandes Pereira | Victor Florenta | Mauro Renato Pereira Galvão | Paulo Jorge Vitorino Silva | Stepan Krychfalushiy | Lidia Maria Varela Granadeiro | Paulo Filipe Alves Guerreiro | Vasile Hohlov | José João Conceição Baiona Jesus | Yuriy Trunyak | Acácio Manuel Assunção Reis | Arménio Jorge Sousa Costa | Fernando Manuel Maria Rodrigues | Marcelino José Rosendo Silveira | Nuno Dinis Encarnação Amorim | Maria Valério Vitória Francisco Carriçal | Zoryana Osipchuk | José Manuel Oliveira Silva | Oleh Blyznyuk | Istvan Suba | Ludmila Vasilenko | Hélio José Soares Azevedo | Yaroslava Koval | Clotilde Correia Carneiro | Manuel António Santos Cordeiro | Andriia Goretii Fonseca Tática Ramalho | Paula Cristina Nunes Ramos | David Davidachwili | José Manuel Pedro Alves | António Manuel Ramos Silva Catarro | António Manuel Patrocínio Alves Fernandes Abel | Francisco Correia Cabrita | Maria Isabel Santos Silva | Fernando Manuel Fonseca Dias | Halyna Postolatiy | José João Lucas Rodrigues | António Nunes Duarte | Sandra Isabel Jorge Sousa Miguel | António Moreira Justo | António José Miguel Catuna | Virgílio Jesus Palhinha Nunes | Maria Alice Silva Louçã | João Manuel Figueira Augusto | Luís Filipe Prazeres Cabrita Lapa | Carlos Manuel Martins Baião Reis | Pedro Tiago Sequeira Silva | José Vitorino Guerreiro Brito | Tiago Patrício Isidoro Santos | José Rosa Ramos Santos | Lucinéia Aparecida Babilon Marques | Marilza Pereira Salgado | Tiago José Maio Silva | Ana Cláudia Souza Silva | Jorge Manuel Nunes Nobre | Elisabete Conceição Sequeira | Ricardo Miguel Silva Cláudio | Manuel Alvarinho Alexandre | José Manuel Balisa Valente | Vitor Filipe Furtado Pinto Madeira | Márcio Alexandre Ferreira | Manuel António Luz | Fernando Manuel Domingos Sebastião | António Almeida Lopes | Jorge Manuel Costa Lopes | Humberto Jorge Inácio Lopes | Angelina Paula Padinha Cunha Correia | Fernando Mário Domingos Avelar Correia | Fagner Luís Santos Bonfim | José António Lourenço | Maria Graça Sousa Silva Duarte | Jorge Manuel Poucochinho Grave Caetano | Isidoro João Travanca Zuna | Maria Fátima Conceição Matos Gomes | Cláudia Filipa Guiomar Costa | Manuel Carlos Martins | Rosa Maria Dores Martins Bentes | Ihor Levytskyi | Manuel José Silva Ventura | Tatiana Manole | Daniel Leôncio Souza | Maria Puskas | António Manuel Bejinha Carrasquinho Alberto | José António Silva Francisco | António José Rocha Reis | Miquelina Conceição Ramos Grade Pereira | Jorge Manuel Conceição Duarte | Miguel Ângelo Rocha Ribeiro | Lina Maria Pós de Mina Carmo | Manuel Rosa Guerreiro | Carlos Manuel Gonçalves Martins | Eduarda Maria Mendes António Vinagre | Maria Joaquina Modesto Figueiredo Bandeirinha | Paula Cristina Rodrigues Cunha | Carlos Alberto Marques Salema | José Manuel Varela | Teresa Raquel Rito Barata Mateus | João Manuel Conceição Pires | Pedro Jorge Trindade Santos | João Viana Rebelo | Nádia Azevedo Araújo | Rosa Maria Alexandrino Pires | José Antero Rosa | Dinis Alves Carapeto | António Ricardo Vieira | Ana Cláudia Borlinha Conceição Silva | Maria Gina Gaal | Roberto Cristiano Conceição Reis | António Manuel Silva Neves | João Fernando Louzeiro Marques | Manuel José Pinto Sousa | Vera Bondareva | Lourdes Conceição João | Natalina Moreira Santos | Ana Maria Conceição Nunes | Nelson Santos Simão | João Vicente Silva Matias | Cláudio Conceição Morgadinho | António Custódio Nascimento | Maria Júlia Conceição Joaquim Amado | Gracinda Carneiro Monteiro | Cremilde Fernandes Alemão Cotovio Encarnação | Tetyana Slichna | José Luís Valério | Dina Carapuça Silva Nora Reis | João Afonso Carapuça | Paulo Alexandre Silva Reis | José Manuel Gonçalves Paixão | José Paulino Correia Veríssimo | Amândio José Graça Dias | Hugo Manuel Ramos Carrajola Piedade Teixeira | Bruno Dias Ricardo | Custódia Jesus Conceição Dias Ricardo | José Inácio Encarnação Reis | Aleksandr Loktionov | Fernando Manuel Lucas Rodrigues | Manuel Lopes Silva | Fernando Manuel Varela Albano | João Tiago Andrez Alves | Carlos Alberto Fonseca Daniel | Adriana Cruz Leite | Nadiya Radyeva | Roman Myhryn | Ana Isabel Carmo Ricardo | Tiago Filipe Marques Valério | Ivan Alexandriuc | Julian Penalva Garcia | Lidia Maria Contreiras Barros | Oksana Melnychuk | Tamara Murzina | Ana Rita Monteiro Arez | António Glória Duarte | Isabel Maria Sérgio Fernandes Bicheiro | Valentin Gore | Fábio Manuel Ramos Silva | Ermelinda Maria Valverde Aires | Sílvia Maria Cabrita Fernandes Nascimento | Odarka Humenyuk | Svetlana Kosolapova | Carlos Henrique Gonçalves José | Idália Maria Ferreira Maló Gonçalves | João Carlos Tomé Martins | Rui Filipe Sousa Veterano | Eduard Castravet | Bruno Miguel Trindade Batista | Paulo Filipe Soares Assunção | José Carlos Silva Gonçalves | Radu Zaha | José Manuel Duarte Guerreiro | Maria José Dias | Anderson Tomaz Silva | Floripes Neves Vitor | Filipe André Gonçalves Fernandes Alves | Magali Cristina Santos Rodrigues | Rodrigo Santos Gorgulho | José Francisco Sobral Luís | Ihar Bazhkov | Jorge Manuel Conceição Silva | Vladimir Dogot | Bruno Tiago Monteiro Francisco | Henrique Manuel Varela Albano | Helder Manuel Martins Inácio | Délio José Duarte Pires Inácio | José António Pessoa Martins | Pedro Miguel Alberto Bartolomeu | João Roberto Capetini | António Maria José | António José Malveiro Ferreira | Vasco Alexandre Glória Duarte Isidoro | Margarida Maria Candeias Andrez Santos | João José Freitas Luz | Gil João | Eugeniu Burcă | Luís Miguel Fernandes Dionísio | Ould Dah Ahmed Salem | Mário Renato Fernandes Jacinto | Catarina Macara Duarte Brito Tristão | Francisco José Gorgulho Bernardo | Carlos Alberto Marques Silva Pereira | Ioan Teodor Puskas | Eduardo Costa Paulino | Filipe José Domingos Rosado | Fernando Guerreiro Lucas Rosa | Mykola Yeryomenko | Luís Henrique Sacramento Gonçalo | Carlos Alberto Marques Cabrita | António José Silva Brito | Luís Manuel Rufino Gonçalves | Francisco José Jesus Encarnação | Dmytro Yoltukhovskiy | Maria Teresa Assis Matos | Ricardo Manuel Ginjaire Vieira | Sónia Maria Silva Andrez | José Carlos Santos Mourinho | Albino José Pacheco | Tânia Vanessa Santos Piedade | José Manuel Martins | Vânia Lúcia Luz Sousa | Capitulina Rosa Passinhas Rebelo | Maria Rosa Silva Rodrigues | Rogério Fernando Fernandes Santos Leal | Francisco Assunção Pereira Jesus | Mário Jorge Varela Nunes | Oleh Malovanyy | Ricardo Alberto Vicente Barros | Maria Lourdes Évora Silva Cabral | Maria Lucília Carmo Santos Matos | João Francisco Tomás Jerónimo | Maria Isabel Sousa Cabrita Pinheiro | Francisco José Duarte Alexandre | Oleg Ioncu | Ana Luísa Colaço Rodeira Mesquita | Joaquim Manuel Velhinho Encarnação | Irene Negrizoli Gentini | João Firmino Conceição Gregório | Vasco José Gonçalves Pacheco | Maria Luísa Neves Lagartinho Faria Deus | José Manuel Engrácia Valentim | António Marques João | Pedro Miguel Alves Silva | Rogério Nobre | Carla Sofia Santos Murteiro Duarte | Vadim Chaktarine | Maria Suzel Zeverino Silva Lopes | Ruby Paz Santacruz | Ana Maria Carmo Gorgulho Monteiro | Vitor Conceição José | Oleg Petrukha | António Rosário Jesus Viana | Ana Greicy Silva Azevedo | Vasile Ungureanu | Roberto José Conceição Barros Santos | João Manuel Cabrita | Maria Fátima Nunes Sousa Goulão | Maria Manuela Sequeira Victorino | Mihail Catan | Liudmila Alexandriuc | Francisco Jesus Pereira Cruz | José Manuel Conceição Bicheiro | Andriy Melnyk | Glória Maria Correia Santos | Álvaro António Correia Paixão | Felisbela Conceição Abreu Gomes | Maria Antonieta Soares Cardoso Alves | Fausto José Conceição Mateus | Maria Fátima Leite Sampaio Rosado Camões | Lyudmyla Vlasenko | Nelson Silva Correia | Eduardo Manuel Matos Pedro | Virgolino António Pereira Maria | José Manuel Martins Baião Reis | Maria Adelaide Sequeira Leandro Reis | José Manuel Gomes Braz Pires | António José Silva Sequeira Santos | Manuel Francisco Silva | Luís Silva Jesus | João Paulo Inácio Viana | Luís Miguel Nascimento Monteiro | Júlio José Guerreiro Santos | Iryna Gryshchenko | Francisca Assunção Lapa Alexandre Correia | Amândio Conceição Pedro | Maria José Jorge Silva Mariguesa | Maria Manuela Conceição Brás | Liliya Skomarovska | Zulmira Inácia Mercês Costa | Manuel Loução Campos | Orest Plyuta | Amílcar José Dias Várzea | Fernando Neto Silva | António José Martins Santos | Luís Alves | António Ventura Conceição Luz | João António Ferreira Birrento Seródio Rosa | Délio Miguel Nunes Palanque | Joel António Almeida Costa | Manuel Martins Barranha | José Manuel Alexandre Andrés | Galyna David | Bruno Miguel Pereira Silva | João José Sequeira Santos Martins | Radu Felician Iuhas | António Júlio Alves Marreiros | José Manuel Silva Assunção | António Francisco Nunes Duarte | Pedro Alexandre Caleça Carvalho Coelho | Luís Fernando Serpa Vieira Belchior | Tetyana Osadcha | Paulino Silva José | João Francisco Santos Alberto | Augusta Teresa Guiomar Costa Silva | José Manuel Gonçalves | Volodymyr Bakulin | Norberto António Gordinho | Rogério Manuel Tomás Jerónimo | José Miguel Duarte João | Alberto José Reis Martins | Vitaliy Markovskyy | Carlos Alberto Correia Alexandre Jacinto | Aleksandrs Murasskins | João Manuel Maria Canelas | Filipe Manuel Arez Florêncio | João Miguel Canelas Silva Camarinha | Tiago André Gonçalves Santos | Bruno Alexandre Sacramento Santos | Luís Pedro Segundo Salvador | Ana Luísa Campos Oliveira Nunes | Francisco Manuel Guerreiro Soares Matos | Tiago Gregório Lança Madeira | Ana Maria Guerreiro Negroá Mateus Santana | Joaquim José Santos Duarte | Oksana Markovska | Carlos Manuel Assunção Guerreiro | Libéria Assunção Pereira

Obrigado a todos


# ÍNDICE

RELATÓRIO DE GESTÃO	3
DEMONSTRAÇÕES FINANCEIRAS	23
BALANÇO SOCIAL	41
PARECER DO FISCAL ÚNICO E CERTIFICAÇÃO LEGAL DAS CONTAS	55
APROVAÇÃO DA C.M. PORTIMÃO	61
PARECER DO CONSELHO GERAL	65



# RELATÓRIO DE GESTÃO





*O Conselho de Administração nos termos do artº 34º da Lei 58/98 de 18 de Agosto, do artigo 42º da Lei 53-F/2006 de 29 de Dezembro e de acordo com a alínea g) do nº 1 do artigo 10º dos Estatutos da EMARP, EM e demais disposições legais, apresenta os documentos de prestação de contas relativos ao exercício de 2007.*

## INTRODUÇÃO

O ano de 2007 ficou indelevelmente marcado pela integração de Portimão no Sistema Multimunicipal de Saneamento, nos termos do contrato de concessão celebrado entre o Município de Portimão e a empresa Águas do Algarve SA, ao abrigo do Decreto-Lei nº 167/2000 de 5 de Agosto.

Assim, desde 1 de Setembro, e ao fim de seis anos de negociações, a recolha dos efluentes provenientes do sistema em baixa do município e o seu tratamento e rejeição final passaram a ser da responsabilidade do Sistema Multimunicipal.

No âmbito dessas negociações, necessárias para a utilização de património municipal por aquela empresa, o conjunto de infra-estruturas de saneamento, composto por interceptores e condutas de saneamento, estações elevatórias e a estação de tratamento de águas residuais (ETAR) da Companheira, foi avaliado pelas Águas do Algarve SA em 3,4 milhões de euros. Em face de um valor final tão reduzido, foi opção do Município de Portimão enveredar pela figura de arrendamento e não pela venda deste património, que consta nos registos da EMARP pelo valor, líquido após amortizações, de 8,6 milhões de euros.

Apesar da adesão a este Sistema ser obrigatória, em processo negocial subsequente, a Câmara Municipal de Portimão (CMP) impôs como condição, entre outras, a garantia da construção de uma nova ETAR na Companheira, prevista para 2009. Esta ETAR deverá seguir novas regras de gestão e exploração ambientais

que permitam a reutilização da água, um processo de tratamento livre de odores, o estrito cumprimento dos parâmetros de qualidade para o meio receptor, o rio Arade, bem como a transformação das actuais lagoas em parque ambiental.

Globalmente, a gestão da área ambiental, onde está inserida a EMARP, está fortemente condicionada pelas opções executivas e governamentais, que protagonizaram a integração de determinadas áreas de actuação municipal e local, em sistemas multimunicipais. Estes sistemas passaram a ser nossos fornecedores, em regime de monopólio, relativamente ao fornecimento de água "em alta", ao tratamento de esgotos "em alta" e à recepção em aterro de resíduos sólidos.

Saliente-se que, desde a sua criação em 2001, a EMARP, de forma cíclica, tem vindo a enfrentar novos desafios. De facto, o período compreendido entre 2001-2003 caracterizou-se pela assimilação à nova forma de gestão própria das Empresas Municipais, nos anos 2003/2005, o desafio foi a integração do sistema de recolha de RSU, limpeza urbana e limpeza de praias e depois de um ano de relativa acalmia que serviu para sedimentar processos, o ano de 2007 foi marcado pela publicação de diversos diplomas legais que se antevê venham a causar alterações profundas na gestão.

Em concreto, as maiores inovações tiveram origem na Lei 53-F/2006 de 29 de Dezembro, que aprovou o regime jurídico do sector empresarial local, e revogou a Lei 58/98 de 18 de Agosto, que fundamentou a criação da EMARP.

Esta nova lei adoptou uma estrutura semelhante ao regime jurídico do sector empresarial do estado e empresas públicas, dando uma maior ênfase às sociedades constituídas nos termos da lei comercial. No entanto, este novo regime vem postular a necessidade das empresas públicas municipais, constituídas ao abrigo da Lei 58/98, adaptarem os seus estatutos em obediência ao capítulo VII da referida lei, adoptando a designação de «Entidades Empresariais Locais», mantendo a sua natureza eminentemente pública. Este

processo de adaptação já foi iniciado, prevendo-se que os novos estatutos da EMARP sejam submetidos à apreciação da Assembleia Municipal no segundo trimestre de 2008.

## ORIENTAÇÕES ESTRATÉGICAS

O PEAASAR II (Plano Estratégico de Abastecimento de Água e de Saneamento de Águas Residuais para 2007-2013) publicado em 14 de Fevereiro vem preconizar alterações profundas na forma de gestão dos sistemas em baixa, onde a água e o saneamento passaram a ser parte de um objectivo estratégico de concentração no sector público empresarial do Estado, com o fim de permitir aos principais operadores privados, actuantes no mercado, a prestação de serviços de exploração de uma área de negócio até agora maioritariamente gerida pelas autarquias portuguesas.

Esta situação tem sido potenciada pela não renovação das redes de distribuição de água antigas e com bastantes roturas, pelo que os municípios que gerem os sistemas em baixa, mal conseguem verbas para satisfazer os compromissos no pagamento atempado aos Sistemas Multimunicipais, ficando assim privados das necessárias reservas para investimentos na renovação das redes, cuja consequência é o aumento das perdas e a maior transferência de fluxos monetários para os fornecedores em "alta".

Face a esta realidade, os municípios estão a ser descapitalizados, até porque muitas vezes praticam taxas e tarifários desajustados da realidade, não utilizando os princípios do utilizador-poluidor-pagador e, em última análise, penalizando com essa prática indiscriminadamente todos os municípios, desviando para os sistemas multimunicipais verbas que deveriam ser aplicadas em acções concretas de actuação municipal.

Como solução, prevê o programa estratégico a aglutinação dos vários sistemas municipais por forma a

introduzir uma gestão adequada e ao mesmo tempo o aproveitamento de recursos humanos e de equipamentos em economia de escala, a fim de assegurar uma maior rentabilidade, realizar os necessários investimentos e equilibrar a posição dos sistemas em "baixa" com a "alta".

Assim, perspectivam-se como formas de gestão a integração dos municípios na futura empresa, a ser criada pelo Grupo Águas de Portugal, ou a associação e a criação de uma empresa intermunicipal.

No primeiro caso, prevê-se a criação de uma nova empresa de cariz multimunicipal onde as Águas de Portugal terão uma influência dominante na gestão da mesma. Tal implicará, que os municípios terão de abrir mão de uma área fulcral de actuação autárquica, com a entrega de património muitas vezes erigido com recurso a fundos comunitários, que serão cedidos por valores muito inferiores aos reais, pactuando ainda na redução de efectivos da sua actual força laboral. Recordamos que já existem variados exemplos em que tal redução resultou na instabilidade e na diminuição da qualidade do serviço pois, por esta via, as realidades locais deixam de ter significado, sendo a capacidade de decisão guiada apenas por uma óptica globalizante e por modelos instituídos que visam, de forma muito objectiva, a obtenção de resultados positivos. Além disso, nesta situação, mais uma vez os munícipes portimonenses seriam apenas contribuintes líquidos para o financiamento desse Grupo, pelo que não faz sentido qualquer integração nas Águas de Portugal, tanto mais que as metas definidas pelo PEAASAR já há muito foram atingidas neste concelho.

Chegámos pois a uma fase crucial na vida da Empresa. O que pretende Portimão? Ter uma Empresa Ambiental de serviço público, que tem uma das maiores gamas de desempenho e de cobertura de atendimento do país, sem problemas no fornecimento de água, saneamento, na limpeza urbana e recolha de resíduos, com um grau global de desempenho acima da média, ou enveredar por um modelo em que as questões atrás citadas, apesar de importantes, com custos razoáveis e suportados integralmente pelos seus clientes tenham



que ficar secundarizadas ao objectivo supremo do lucro?

Pretende-se que, em 2008 e nos anos seguintes, a evolução futura da Empresa no mercado das águas e resíduos passe pela clarificação e definição de objectivos orientados numa perspectiva integradora de serviços ambientais dos Municípios do Arade, com a afirmação de uma sub-região importante no contexto dos utilizadores finais destes bens essenciais, com os seguintes objectivos:

- Redução de perdas de água;
- Redução da deposição de resíduos indiferenciados no aterro sanitário;
- Aumento das taxas de reciclagem;
- Aumento das taxas de cobertura das redes de água e saneamento;
- Melhoria dos serviços de limpeza;
- Remodelação das redes de água e resíduos;
- Remodelação dos equipamentos de deposição recolha e limpeza urbana;
- Formação dos colaboradores.

Dada a complexidade e as implicações de uma operação deste tipo, este conjunto de intenções e acções deverá ser objecto de programas, estudos e calendarização a desenvolver e aprofundar.

## CLIENTES

Temos consciência que começa a ser um sacrifício para algumas famílias portimonenses o pagamento da factura ambiental da água, saneamento e RSU. Recordemos o último aumento extraordinário na factura ambiental, devido à adesão ao Sistema Multimunicipal de Saneamento, o seu impacto nos nossos clientes e até a reacção das forças políticas da cidade, quando afinal tal resultou da dependência das empresas municipais em relação à política de preços dos sistemas multimunicipais. Enquanto os sistemas multimunicipais

do Algarve têm dezasseis clientes, a EMARP tem que justificar estes aumentos aos seus 44.323 clientes de água, 43.389 de saneamento e 43.688 de resíduos. E, embora a esmagadora maioria agregue as três áreas ambientais, cada cliente é um cliente que tem que ser esclarecido e informado, pois essa é a essência de um serviço público que muito contribui para a qualidade de vida dos cidadãos.

O sistema tarifário desenvolvido, de que apresentamos um exemplo referente ao consumo médio de dois tipos de clientes em Dezembro de 2007, tem sido implementado com base em várias premissas de gestão de recursos ambientais e sociais.

### CLIENTE DOMÉSTICO (consumo médio mensal - 8 m<sup>3</sup>)

	Quant.	Unit.	Total	
<b>Água</b>				
1º escalão	5	0,41	2,05	
2º escalão	3	0,77	2,31	
Tarifa de disponibilidade (15 mm)			1,91	
IVA 5%			0,31	<b>6,58</b>
<b>RSU</b>				
1º escalão	5	0,13	0,65	
2º escalão	3	0,30	0,90	
Tarifa de RSU			2,20	<b>3,75</b>
<b>Saneamento</b>				
1º escalão	5	0,45	2,25	
2º escalão	3	0,66	1,98	
Taxa de Conservação e Tratamento			3,17	<b>7,40</b>
<b>TOTAL:</b>				<b>17,73</b>

### CLIENTE NÃO DOMÉSTICO (consumo médio mensal - 28 m<sup>3</sup>)

	Quant.	Unit.	Total	
<b>Água</b>				
1º escalão	28	1,28	35,84	
Tarifa de disponibilidade (20 mm)			4,25	
IVA 5%			2,00	<b>42,09</b>
<b>RSU</b>				
1º escalão	28	0,71	19,88	
Tarifa de RSU			5,50	<b>25,38</b>
<b>Saneamento</b>				
1º escalão	28	0,89	24,92	
Taxa de Conservação e Tratamento			8,19	<b>33,11</b>
<b>TOTAL:</b>				<b>100,58</b>

Uma delas é o faseamento dos consumos por escalões que, através do aumento do valor a pagar consoante sejam ultrapassados os patamares de consumo, vai criar a necessidade na poupança da água. Assim, os escalões foram concebidos no sentido de criar alguma justiça social, defendendo as pessoas que gastam pouca água, seja por questões de economia, seja por questões de consciência ambiental.

Outra das premissas reside no facto dos tarifários serem mais onerosos para o consumo não doméstico, do que para o doméstico. Neste caso, opta-se por defender o cliente individual e que utiliza os serviços para seu uso pessoal, uma vez que os utilizadores não domésticos, nomeadamente as empresas, têm sempre a possibilidade de contabilizar as despesas, deduzir o IVA e fazer repercutir os encargos nos seus clientes.

No tocante ao pagamento das tarifas fixas, conceito normalmente associado ao chamado "aluguer de contador", já não usado há muitos anos mas cuja terminologia popular tem perdurado, salientamos que mesmo que não haja consumo de água, existem despesas de manutenção e conservação das redes de água e saneamento. Estes trabalhos são sempre necessários e imprescindíveis para manter a qualidade do serviço, de forma a que sempre que o cliente necessite, todos os sistemas estejam operacionais para cumprir as suas funções, além de que tem que ser feita ininterruptamente a limpeza urbana e a recolha de resíduos.

Recordamos ainda que, caso as infra-estruturas tivessem sido concebidas apenas para os residentes locais, o seu custo teria sido mais baixo, do que o sistema actual, uma vez que tem que estar dimensionado para suportar enormes picos de utilização no Verão. Se fosse facturado apenas o consumo, os clientes sazonais estariam a ser beneficiados, pois apenas pagariam o tarifário durante os meses de férias, enquanto os residentes o pagariam durante todo o ano. A adopção das tarifas de disponibilidade permite corrigir parcialmente esta situação, ao fazer com que os clientes ocasionais participem todos os meses no esforço necessário para ter a funcionar um sistema sobredimensionado, criado para fazer face às necessidades das deslocações em massa e concentradas em curtos períodos de tempo.

Em 2007 a comunicação social e as entidades reguladoras insistiram na devolução das cauções exigidas aos clientes pelos prestadores dos serviços essenciais, entre os quais se incluiria a EMARP. Assinala-se que, dentro da política de boas práticas, tais cauções já tinham sido devolvidas em Agosto de 1999, por

dedução nas facturas ambientais processadas pelos então Serviços Municipalizados de Portimão.

Já em Fevereiro de 2008, foi estabelecido um acordo com a Megarede e a Payshop, que permite aos nossos clientes liquidar as suas facturas nos estabelecimentos aderentes a estas redes, em qualquer ponto do país.

A EMARP tem, por cultura organizacional, incentivado a que os seus clientes intervenham. Todas as questões que nos colocam são respondidas e, sempre que possível, adequamos os procedimentos de forma a satisfazer os reparos daqueles que são a razão da existência da Empresa.

E este foi um desses casos. O anterior Regulamento de Abastecimento de Água ao Município de Portimão continha normas que impunham a necessidade dos técnicos responsáveis, nomeadamente os canalizadores, se inscreverem na EMARP para poderem assinar os termos de responsabilidade. Esta situação tinha paralelo na obrigatoriedade da inscrição dos engenheiros e permitia um maior controlo sobre o exercício desta actividade, e uma forma de contactar mais facilmente estes técnicos em caso de necessidade. A aprovação do actual Regulamento omitiu este procedimento mas a prática foi transposta na vigência do mesmo, pelo que continuámos a exigir a respectiva inscrição.

Após a reclamação de um cliente, em face deste vazio de regulamentação e porque os pressupostos que nortearam a adopção deste procedimento foram alterados, a obrigatoriedade de inscrição dos canalizadores foi revogada, diminuindo-se desta forma a carga burocrática inerente.

Outra das preocupações da EMARP tem sido a manutenção de um município limpo. Presentemente, uma das situações mais recorrentes é a colocação de lixo doméstico nas papeleiras, muitas vezes com um contentor apropriado ou uma ilha ecológica a meia dúzia de passos. Este tipo de actuação tem inconvenientes para a saúde pública, como o mau cheiro e o transbordar de lixo nesses recipientes que, como é óbvio, não foram projectados para este tipo de deposição.

Este tipo de desmazelo ambiental tem sido alvo de uma fiscalização especial por parte da Empresa, estando incluídos entre os 311 autos registados em 2007, menos 38 que no ano anterior. Metade dos autos tiveram como decisão a coima (20%) ou a admoestação, enquanto a metade restante foi objecto de arquivamento. Estes números demonstram que o procedimento da EMARP nesta matéria assenta essencialmente na sensibilização, educação e alteração de comportamentos e só em caso extremos na punição das infracções. No entanto, convém salientar, que mesmo nestas situações limite, a decisão não assenta exclusivamente na culpa, uma vez que os factores sociais, económicos e financeiros dos arguidos são sempre tidos em conta.

Integrado na componente de sensibilização, em 2007 a EMARP continuou a desenvolver acções orientadas para a população em geral, de que é exemplo a participação numa exposição organizada por uma grande superfície comercial, e para sectores mais específicos como as escolas, através de colaboração variada e cedência de instalações para a realização de várias iniciativas educacionais e ambientais.

Ainda em termos da divulgação das boas práticas ambientais, foi estabelecida uma colaboração intermunicipal com a autarquia de Lagos e com uma organização não governamental de ambiente, a Associação "A Rocha", de que resultou o "Guia Prático de Ecologia Doméstica", a distribuir pelos clientes da Empresa.

O principal canal de comunicação com os nossos clientes continua a ser o "Ambiente Sentido", folha informativa enviada conjuntamente com a factura ambiental. Através deste folheto foi lançado um desafio: que os clientes trouxessem livros para os integrar no bookcrossing, um movimento mundial de troca de livros, grátis. Assim, foi criada uma OCZ (Official Crossing Zone ou Zona Oficial de Bookcrossing) no espaço público do Atendimento, onde são deixados e levados os livros. E, neste momento, os nossos clientes já nos deixaram cerca de trezentos livros, mais de metade dos quais já foram levados, estão a ser lidos e não-de ser deixados por aí, a viajar e a contribuir para

dinamizar o gosto pela leitura.

Noutra forma de abertura à sociedade civil, além das já habituais exposições de artes plásticas presentes no Atendimento, a EMARP colaborou com a Associação dos Dadores de Sangue do Barlavento do Algarve numa colheita de sangue que teve uma resposta bastante positiva, tanto por parte dos clientes como por parte dos colaboradores da Empresa.

## ACTIVIDADES DA EMPRESA

O abastecimento de água para consumo humano é uma das áreas de actuação da EMARP que maior impacto tem na dinâmica económica e social do Município. Uma das suas prioridades é proporcionar a todos o fornecimento de água em quantidade e qualidade.

Dentro deste princípio, depois de quatro meses de trabalho e de um investimento que rondou os duzentos mil euros, foi executada uma conduta de quase quatro quilómetros que permitiu que os oitenta fogos do sítio de Arão ficassem também servidos pela rede de abastecimento público de água.

A obra foi executada pela EMARP que, com os seus próprios meios, colocou a tubagem, as válvulas e as bocas de incêndio e construiu a rede de abastecimento de água, enquanto a abertura de vala foi feita por empreitada, num bom exemplo de parceria público-privada.

O último aglomerado significativo a ser abastecido será o sítio da Pereira, que se prevê venha a acontecer em 2008, com a construção da conduta adutora para o abastecimento de água ao futuro Autódromo Internacional do Algarve.

Outra das obras mais visíveis efectuadas pela EMARP foi a remodelação das infra-estruturas da Rua D. Carlos I, obra muito complexa em termos técnicos com implicações na circulação automóvel e pedonal, com o

consequente impacto no tecido empresarial e social da zona abrangida, mas que decorreu sem problemas de realce e dentro dos prazos e calendarização pré estabelecidos.

No sistema de abastecimento público ao município de Portimão, em 2007 foram distribuídos 7.467.571 m<sup>3</sup> de água, dos quais 7.433.901 m<sup>3</sup> foram adquiridos à Empresa Multimunicipal, Águas do Algarve SA e os restantes 33.670 m<sup>3</sup> (0,45%) extraídos das captações municipais de água subterrânea.

O recurso às captações de origem subterrânea existentes no município foi motivado por avarias existentes no sistema que impediram o transporte de água proveniente do sistema multimunicipal para as povoações de Mexilhoeira Grande e Figueira, durante o primeiro trimestre do ano.

Do total da água colocado à disposição no sistema, só 6.066.014 m<sup>3</sup> foram efectivamente utilizados pelos clientes, verificando-se assim um volume de perdas de 18,77%.

legislação em vigor, com análises efectuadas em laboratório reconhecido pelo IPQ - Instituto Português da Qualidade e com custos que rondam os trinta mil euros.

Em 2007 foram efectuadas 4.969 análises, 820 das quais a parâmetros organolépticos, 1.572 a parâmetros microbiológicos e 2.577 a parâmetros físico-químicos. Este número de análises é superior ao exigido legalmente, pois devido à necessidade de as efectuar na torneira dos clientes e num ponto diferente para cada amostra ao longo do ano, para além do obrigatório Plano de Controlo de Qualidade da Água (PCQA), a EMARP, para ter a garantia permanente do controlo da qualidade da água em toda a sua rede de distribuição implantou um outro plano complementar, o Plano de Controlo Operacional (PCO). Assim, do total das análises efectuadas, 39,26% corresponderam ao PCQA e 60,74% ao PCO, ou seja, além das 1.950 análises obrigatórias a EMARP, preocupada em garantir uma água de qualidade, realizou ainda mais 3.019.

#### ÁGUA DISTRIBUÍDA E FACTURADA EM 2007

MESES	ÁGUA DISTRIBUÍDA (m <sup>3</sup> )	ÁGUA FACTURADA (m <sup>3</sup> )					Total
		Consumo Doméstico	Consumo não Doméstico	Consumo Público	Consumo da Autarquia	Outros	
Janeiro	411.124	198.317	107.046	9.342	14.337	1.626	330.668
Fevereiro	376.400	215.062	99.539	10.570	17.663	1.906	344.740
Março	492.645	201.448	104.544	10.081	16.716	2.142	334.931
Abril	512.568	200.655	121.643	10.551	15.132	1.902	349.883
Maió	624.967	214.748	140.209	11.483	20.493	2.083	389.016
Junho	684.194	253.766	188.128	14.514	26.471	1.641	484.520
Julho	912.806	264.433	234.599	12.464	27.092	1.972	540.560
Agosto	1.000.205	309.173	295.250	16.574	35.916	2.708	659.621
Setembro	736.795	378.171	342.423	14.441	38.632	2.201	775.868
Outubro	650.031	413.614	341.692	12.858	42.196	1.939	812.299
Novembro	561.907	272.587	227.089	26.615	33.671	2.199	562.161
Dezembro	503.929	247.881	185.445	12.913	33.815	1.693	481.747
<b>Total:</b>	<b>7.467.571</b>	<b>3.169.855</b>	<b>2.387.607</b>	<b>162.406</b>	<b>322.134</b>	<b>24.012</b>	<b>6.066.014</b>

A EMARP assegura permanentemente a qualidade da água distribuída durante o ano, controlando sistematicamente todos os parâmetros nos termos da

Durante 2007 registaram-se 45 incumprimentos aos valores paramétricos definidos na legislação sobre a qualidade de água para consumo humano. Destes, 10

foram detectados no PCQA (4 com o parâmetro coliformes totais, 5 com o ferro e 1 com alumínio) e os restantes no PCO, essencialmente relacionadas com o parâmetro ferro. Como resultado final, o indicador de desempenho da qualidade da água fornecida apresenta o valor de 99,30%, semelhante ao verificado em 2006, que foi de 99,37% .

O desempenho da EMARP relativamente à qualidade da água para consumo humano é avaliado pela entidade supervisora, o Instituto Regulador das Águas e Resíduos (IRAR), através do Relatório Anual do Sector de Águas e Resíduos em Portugal (RASARP - volume IV), apenas no âmbito do PCQA e tendo em consideração somente os parâmetros para os quais estão definidos valores paramétricos.

Segundo os dados gerais do último relatório disponível em 2007, com dados referentes ao ano anterior, o RASARP 2006, Portimão apresentava 1,06% de incumprimentos, quando o total nacional era de 2,97%. Em 2005, o incumprimento de Portimão foi de 0,20%, para um total nacional de 2,53%.

Analisando por parâmetros os dados parciais deste relatório, verifica-se que em 2006 Portimão teve 1,59% de incumprimentos para a E.Coli, em contraponto com o total nacional de 2,94%. Já em relação ao parâmetro coliformes totais, os valores do município foram de 4,76% (7,27% a nível nacional) enquanto em 2005 esse valor era de 1,19% (6,85% a nível nacional).

Esta situação teve origem no facto já referido da legislação obrigar a que as amostragens passassem a ser efectuadas numa grande variedade de instalações, onde as condições sanitárias não são controláveis pela EMARP. Assim surgiram diversos problemas com as determinações microbiológicas, essencialmente relacionadas com a falta de condições assépticas na envolvente ao local de colheita e que obviamente, não estavam relacionados com a qualidade da água.

Os dados do PCQA referentes a 2007, a enviar ao IRAR para o próximo RASARP, revelam uma percentagem total de 0,56% de incumprimentos, dos quais 0,87% relativos a parâmetros microbiológicos.

Com a integração do saneamento "em alta" nas Águas do Algarve SA, a responsabilidade e a capacidade da EMARP actuar e influenciar o funcionamento global do sistema reduziu-se de forma drástica.

Face a esta nova realidade, as obras realizadas em 2007 visaram resolver problemas pontuais no sentido de melhorar/ampliar as redes existentes. Integram-se neste tipo de obras as melhorias das redes pluviais, onde se inclui a execução dos descarregadores de tempestade, dispositivos técnicos projectados para não sobrecarregar as estações elevatórias de águas residuais, evitando assim a elevação de águas pluviais para a ETAR em situações de grandes concentrações de chuvas.

Nesta área do saneamento, novamente deve ser destacada a obra da Rua D. Carlos I, onde, além das redes de água e regas foi efectuada a renovação integral das redes de esgotos pluviais e domésticos, resolvendo o problema crónico das cheias naquela via urbana e eliminando a saída de esgoto doméstico para o rio Arade.

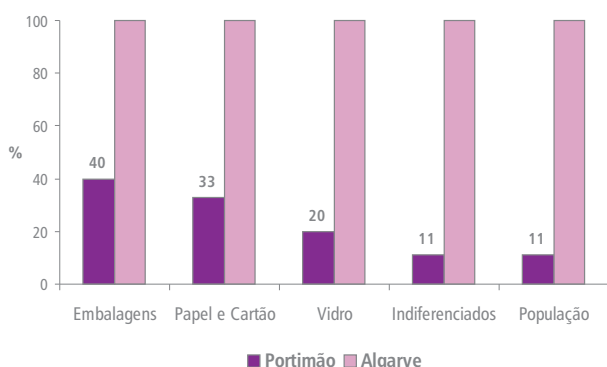
Além das normais obras de conservação e manutenção das redes, no último semestre de 2007 foram instalados sistemas de televigilância nos poços de bombagem das 15 EEAR (Estações Elevatórias de Águas Residuais) que não foram transferidas para o sistema multimunicipal de saneamento, o que, através do envio de mensagens por SMS, permite um acompanhamento permanente sobre a ocorrência de problemas que ponham em causa o bom funcionamento do sistema.

Dado que o serviço de controlo e vigilância deste sistema era efectuado de forma presencial, com a implementação deste sistema de televigilância libertaram-se meios humanos e operacionais para programas de trabalho direccionados para a manutenção de equipamentos e instalações.

Outra das áreas onde a EMARP tem mais visibilidade é na recolha de resíduos e limpeza, onde se inclui também a recolha de papeleiras, remoção de detritos, monstros e verdes, limpeza de praias, corte de ervas e limpeza de linhas de água da malha urbana.

Em 2007 os resultados da consciência ambiental dos nossos clientes relativamente à separação de resíduos para a reciclagem foram dos melhores a nível regional.

#### VALORES COMPARATIVOS (%)



Com efeito, Portimão com 11% da população do Algarve, coloca em aterro 11% da produção algarvia de RSU (resíduos sólidos urbanos ou resíduos indiferenciados). Se até aqui as percentagens se equilibram repare-se no seguinte: do total de resíduos para reciclagem separados no Algarve, Portimão contribui com 40% das embalagens, 33% do papel e cartão e 20% do vidro. Recorde-se que antes da EMARP assumir esta vertente, em 2003, estes números eram de 14%, 15% e 13%, respectivamente.

Se atendermos aos valores anuais, em média os portimonenses enviam para a reciclagem mais do triplo das embalagens que a média algarvia, quase o triplo do papel e cartão e quase o dobro do vidro.

#### MATERIAL SEPARADO PARA RECICLAGEM 2007 (valores em kg/habitante)

	Portimão	Algarve
Embalagens	20,94	6,24
Papel e cartão	49,47	17,84
Vidro	45,29	27,59

Não há dúvida que a informação constante, a existência de contentores para a deposição para diversos resíduos - indiferenciados, papel, vidro e embalagens - no mesmo local, associados a uma consciência ambiental e uma colaboração assinalável dos munícipes foram um contributo imprescindível na obtenção destes resultados.

A colaboração dos munícipes pode ainda traduzir-se noutros números. Em 2005, separou-se 9,35% do que iria para aterro e em 2006 10,85%. Em 2007, a separação melhorou novamente, atingindo o valor de 13,81%.

#### PRODUÇÃO DE RESÍDUOS

	RSU	Embalagens	Papel e Cartão	Vidro	Monstros	Verdes	Verdes para Compostagem	TOTAL
Janeiro	2.343.880	64.840	155.160	117.820	239.440	12.680	44.400	2.978.220
Fevereiro	2.165.040	56.740	140.030	89.890	206.000	12.340	43.460	2.713.500
Março	2.416.840	66.670	160.300	137.890	227.120	29.780	53.260	3.091.860
Abril	2.573.300	63.910	166.180	120.120	175.300	12.560	10.480	3.121.850
Mai	2.656.320	68.260	178.120	157.440	213.000	19.680	17.300	3.310.120
Junho	2.821.280	81.630	196.650	187.500	222.060	111.700	37.860	3.658.680
Julho	3.510.640	105.590	226.260	261.290	219.820	111.960	47.880	4.483.440
Agosto	4.149.260	130.390	246.660	298.260	229.220	40.060	30.000	5.123.850
Setembro	3.028.920	90.890	213.380	249.790	226.600	12.780	60.420	3.882.780
Outubro	2.550.280	81.710	194.300	167.780	241.480	91.880	61.480	3.388.910
Novembro	2.181.500	65.450	176.710	122.580	218.820	31.480	43.320	2.839.860
Dezembro	2.300.240	72.420	186.720	141.000	189.240	22.600	22.740	2.934.960
<b>TOTAL</b>	<b>32.697.500</b>	<b>948.500</b>	<b>2.240.470</b>	<b>2.051.360</b>	<b>2.608.100</b>	<b>509.500</b>	<b>472.600</b>	<b>41.528.030</b>

(valores em Kg)

A adesão da população reforça a estratégia de alargar ao máximo a cobertura do concelho por Ilhas Ecológicas, que além de proporcionarem melhores condições aos munícipes, diminuem os circuitos de recolha de RSU mistos (Ilhas e contentores de superfície). A aposta nos circuitos compostos apenas por Ilhas Ecológicas permite uma maior mecanização da operacionalidade, dado que neste caso os veículos de recolha operam apenas com dois elementos (um motorista e um cantoneiro), enquanto nos circuitos mistos é necessário mais um cantoneiro para a equipa.

A maior mecanização tem sido outro dos objectivos definidos. Tanto as ilhas ecológicas (que, recorde-se, na prática são contentores subterrâneos) como os contentores de superfície estão sujeitos a um apertado programa de limpeza e higienização, que em 2007 foi reforçado com a entrada ao serviço de um novo veículo que permite lavar os contentores no local, mais rapidamente e em melhores condições operacionais.

Também o investimento na aquisição de mais três varredoras mecânicas (uma de 6m<sup>3</sup> e duas de 4m<sup>3</sup>) permitiu a prossecução da mecanização dos trabalhos de varredura nas urbanizações, com a consequente racionalização de meios humanos.

Todo os equipamentos rolantes da EMARP são monitorizados nas oficinas localizadas no edifício RSU, sito na Zona Industrial da Coca Maravilhas que pugna pela diminuição dos tempos de imobilização de viaturas e equipamentos através de uma manutenção mais actuante e persistindo no método JIT (*just in time*).

## INTRODUÇÃO ÀS NOVAS TECNOLOGIAS

A EMARP tem vindo a promover um vasto programa de desenvolvimento de um Sistema de Informação Geográfica (SIG) no Concelho de Portimão. Trata-se da

implementação de um sistema assente na partilha da base geográfica com a Câmara Municipal de Portimão que permitirá mais facilmente, com mais rigor e mais rapidamente, localizar as infra-estruturas, minimizando assim os transtornos sofridos pelos seus clientes.

O SIG é uma ferramenta construída por um conjunto de aplicações informáticas que permitem a recolha, gestão, manipulação, análise, modelação e visualização da informação georeferenciada das infra-estruturas de água, saneamento e resíduos sólidos urbanos do município de Portimão, onde é dada especial atenção à necessidade de rigor na sua localização.

Esta tecnologia possibilitará a interligação de todos os sistemas de informação da empresa, nomeadamente o cadastro, gestão de clientes e facturação, telegestão e modelação hidráulica.

Um dos objectivos da implementação do SIG é a detecção, localização e consequente redução de perdas de água ao longo do sistema.

Saliente-se que do ponto de vista económico - financeiro as perdas de água traduzem-se numa perda de proveitos, enquanto a nível ambiental a sua redução contribui para a diminuição do desperdício de um recurso natural de extrema importância.

Em articulação com o SIG, a EMARP também criou uma equipa de detecção de fugas de água e inspecção de colectores de esgoto. Assim, como forma de prevenção e controlo são realizadas campanhas de detecção de fugas, nomeadamente em zonas com redes mais antigas, onde através de equipamentos especializados de análise de ondas sonoras, é indicado o local mais correcto para efectuar a reparação.

No que diz respeito à inspecção de colectores de saneamento é utilizado um equipamento robotizado, com câmara de TV incorporada, que permite localizar caixas de esgoto não visíveis à superfície, bem como bloqueios, roturas, entupimentos e eventuais ligações menos correctas a necessitar de rápida intervenção rectificativa.

## DADOS E INDICADORES DE DESEMPENHO

A EMARP continua a utilizar como indicadores de desempenho, os propostos no Guia da Avaliação de Desempenho das Entidades Gestoras de Serviços,

emanado do IRAR em colaboração com o LNEC - Laboratório Nacional de Engenharia Civil.

Além desses indicadores, em que os valores guia e códigos estão definidos por aquelas entidades, são também disponibilizados outros que se reputam de interesse usando-se, nestes casos, os valores obtidos pela EMARP no exercício imediatamente anterior.

### ACESSIBILIDADE DE SERVIÇO

Sector / Código IRAR	Índice / dado	Descrição	Referência	EMARP 2007
ÁGUA - AA 01b	Cobertura do serviço de abastecimento de água (%)	Percentagem de alojamentos que estão servidos pela rede pública	95 a 100	95,73
ÁGUA - AA 02b	Preço médio do serviço de abastecimento de água (€/m <sup>3</sup> )	Valor da venda de água por unidade de volume de água consumida	Não definido	1,23
SANEAMENTO - AR 01b	Cobertura do serviço da rede de saneamento (%)	Percentagem do número de alojamentos que estão ligados à rede pública de recolha e drenagem de águas residuais urbanas	90 a 100	95,15
SANEAMENTO - AR 02b	Preço médio do serviço de saneamento (€/m <sup>3</sup> )	Valor da venda do serviço de águas residuais por unidade de volume de água residual facturada aos utilizadores	Não definido	0,66
RESÍDUOS - RS 01b	Cobertura do serviço de recolha de resíduos (%)	Percentagem do número de alojamentos com serviço de recolha de resíduos	95 a 100	100
RESÍDUOS - RS 02	Cobertura da recolha selectiva (%)	Percentagem de população residente com serviço de recolha selectiva por ecopontos da ALGAR SA e Ilhas Ecológicas da EMARP	70 a 100	85

### QUALIDADE DO SERVIÇO PRESTADO

Sector / Código IRAR	Índice / dado	Descrição	Referência	EMARP 2007
ÁGUA - AA 03b	Falhas no abastecimento de água (n.º/1000 ramais/ano)	Frequência de falhas no abastecimento por 1000 ramais, por períodos superiores a 12 horas	0,00 a 1,00	0,00
ÁGUA - AA 04	Análises de água realizadas (%)	Percentagem de análises requeridas pela legislação aplicável, que foram realizadas	99,5 a 100	100
ÁGUA - AA 05	Qualidade da água fornecida (%)	Percentagem do número total de análises realizadas à água tratada cujos resultados estão conformes com a legislação aplicável	99,00 a 100	99,30



**QUALIDADE DO SERVIÇO PRESTADO**

Sector / Código IRAR	Índice / dado	Descrição	Referência	EMARP 2007
ÁGUA - AA 06	Resposta a reclamações escritas, referentes ao abastecimento de água (%)	Percentagem de reclamações escritas que foram objecto de resposta escrita	95 a 100	100
SANEAMENTO - AR 03b	Ocorrência de inundações (nº/100Km colector/ano)	Número de propriedades afectadas por inundações por 100 km de rede	0,00 a 0,50	0,45
SANEAMENTO - AR 04	Resposta a reclamações escritas referentes ao saneamento (%)	Percentagem de reclamações escritas que foram objecto de resposta escrita	95 a 100	100
RESÍDUOS - RS 04	Resposta a reclamações escritas, referentes a limpeza e recolha de resíduos (%)	Percentagem de reclamações escritas que foram objecto de resposta escrita	95 a 100	100

**SUSTENTABILIDADE INFRA-ESTRUTURAL**

Sector / Código IRAR	Índice / dado	Descrição	Referência	EMARP 2007
ÁGUA - AA 10	Água não facturada (%)	Percentagem de água entrada no sistema que não é facturada	Inferior a 20	18,77
ÁGUA - AA 13	Capacidade de reserva de água tratada (dias)	Autonomia de fornecimento de água tratada pelos reservatórios de adução e distribuição	1 a 2	2,93
ÁGUA - AA 14	Reabilitação de condutas de água (%/ano)	Percentagem de condutas de adução e distribuição que foram reabilitadas	1,00 a 2,00	0,92
ÁGUA - AA 15	Reabilitação de ramais de água (%/ano)	Percentagem de ramais que foram reabilitados	2,0	4,09
SANEAMENTO - AR 08	Utilização das estações de tratamento de águas residuais (ETAR's) (%)	Percentagem máxima da capacidade das estações de tratamento existentes que foi utilizada	70 a 90	86,58
SANEAMENTO - AR 09	Tratamento de águas residuais recolhidas (%)	Percentagem do volume de águas residuais recolhidas e drenadas que é tratado em estações de tratamento	100	100
SANEAMENTO - AR 10	Capacidade de bombeamento de águas residuais (%)	Percentagem da energia de bombeamento utilizada	Não definido	5,14
SANEAMENTO - AR 11	Reabilitação de colectores de saneamento (%/ano)	Percentagem do comprimento dos colectores que foram reabilitados	1,00 a 2,00	0,31

### SUSTENTABILIDADE INFRA-ESTRUTURAL

Sector / Código IRAR	Índice / dado	Descrição	Referência	EMARP 2007
SANEAMENTO - AR 12	Reabilitação de ramais de saneamento (%/ano)	Percentagem de ramais que foram reabilitados	2,0	2,20
RESÍDUOS - RS 08b	Reciclagem (%)	Percentagem de resíduos recolhidos selectivamente	10,85 (EMARP, 2006)	13,81

### SUSTENTABILIDADE OPERACIONAL

Sector / Código IRAR	Índice / dado	Descrição	Referência	EMARP 2007
ÁGUA - AA 16	Avarias em condutas de água (n.º/100km/ano)	Número de avarias em condutas por unidade de comprimento	0 a 30	55,97
SANEAMENTO - AR 13	Obstruções em colectores de saneamento (n.º/100Km/ano)	Obstruções ocorridas em cada 100 km de colectores	0 a 30	4,44
SANEAMENTO - AR 14	Falhas em grupos electrobomba de saneamento (horas/grupo electrobomba/ano)	Número médio de horas que cada grupo electrobomba instalado esteve fora de serviço por falha ou qualquer causa desde que da responsabilidade da entidade gestora	0 a 48	200,63
SANEAMENTO - AR 15	Colapsos estruturais em colectores de saneamento (n.º/100Km/ano)	Número de colapsos estruturais ocorridos em cada 100 km de colector	0,0	30,25
RESÍDUOS - RS 13	Avarias em equipamento pesado (nº/10 <sup>3</sup> ton/ano)	Número de avarias em equipamento pesado, superiores a 8 horas, por 10 <sup>3</sup> toneladas de resíduos recolhidos	0,0 a 0,5	0,06

### SUSTENTABILIDADE EM RECURSOS HUMANOS

Sector / Código IRAR	Índice / dado	Descrição	Referência	EMARP 2007
ÁGUA - AA 17b	Recursos humanos afectos ao abastecimento de água (n.º/1000 ramais/ano)	Número de empregados por 1000 ramais	2,0 a 5,0	4,35
ÁGUA	Contadores de água por trabalhador (n.º)	Definido como o pessoal total da entidade gestora em número de empregados por número de clientes de água	114 (EMARP, 2006)	120
SANEAMENTO - AR 16b	Recursos humanos afectos ao saneamento (n.º/100Km colector)	Número equivalente de empregados por 100 km de colector	5 a 10	13,54

## SUSTENTABILIDADE EM RECURSOS HUMANOS

Sector / Código IRAR	Índice / dado	Descrição	Referência	EMARP 2007
RESÍDUOS - RS 15	Recursos humanos afectos à recolha de resíduos (n.º/10 <sup>3</sup> ton/ano)	Definido como o pessoal afecto à recolha de resíduos em número de empregados por 10 <sup>3</sup> toneladas de resíduos recolhidos na sua área de intervenção	inferior a 2,5	1,74
RESÍDUOS	Recursos humanos afectos à limpeza urbana e recolha de resíduos (n.º/10 <sup>3</sup> ton/ano)	Definido como o pessoal total da entidade gestora em número de empregados por 10 <sup>3</sup> toneladas de resíduos recolhidos na sua área de intervenção	4,98 (EMARP, 2006)	4,22
GERAL	Cientes por trabalhador (n.º)	Definido como o pessoal total da entidade gestora em número de empregados por número total de clientes de água, de saneamento e de recolha de resíduos	340 (EMARP, 2006)	356
GERAL	Produtividade do factor trabalho (€/trab/ano)	Relaciona o valor acrescentado bruto com o número médio de trabalhadores	25.049 (EMARP, 2006)	27.971
GERAL	Custo unitário médio por trabalhador (€/trab/mês)	Relaciona o total das despesas de pessoal com o número médio de trabalhadores	1.265 (EMARP, 2006)	1.233
GERAL	Ordenado base médio (€/trab/mês)	Relaciona o total das remunerações base e suplementares com o número médio de trabalhadores	657 (EMARP, 2006)	667
GERAL	Afectação dos recursos humanos (%)	Apresenta o peso dos custos com o pessoal no volume de negócios	36,47 (EMARP, 2006)	32,82
GERAL	Taxa de absentismo (%)	Relaciona os dias de falta com o potencial máximo anual de dias de trabalho	5,20 (EMARP, 2006)	5,90
GERAL	Dias úteis de baixa (n.º)	Total de dias úteis de baixa causadores da ausência ao trabalho	441 (EMARP, 2006)	215
GERAL	Acidentes de trabalho (n.º)	Acidentes ocorridos no local e durante o tempo de trabalho	32 (EMARP, 2006)	19
GERAL	Índice gravidade de acidentes de trabalho (1000h/trab/ano)	Relaciona o número de dias úteis perdidos com o número de horas de trabalho efectivo	0,80 (EMARP, 2006)	0,64
GERAL	Índice de frequência de acidentes de trabalho (1000000h/trab/ano)	Relaciona o número de acidentes com baixa, por milhão de horas de trabalho efectivo	55,41 (EMARP, 2006)	33,43
GERAL	Índice de incidência de acidentes de trabalho (1000/trab)	Relaciona o número de acidentes com baixa por cada 1000 trabalhadores	85,83 (EMARP, 2006)	51,57

### SUSTENTABILIDADE AMBIENTAL

Sector / Código IRAR	Índice / dado	Descrição	Referência	EMARP 2007
ÁGUA - AA 18	Ineficiência da utilização de recursos hídricos (%)	Percentagem de água entrada no sistema que é perdida por fugas e extravasamentos	0,0 a 15,0	18,77
ÁGUA - AA 19	Ineficiência energética de instalações elevatórias de abastecimento de água (kWh/m <sup>3</sup> /100m)	Consumo de energia médio normalizado das instalações elevatórias	0,27 a 0,4	0,40
SANEAMENTO - AR 17	Análises de águas residuais realizadas (%)	Percentagem de análises requeridas pela legislação aplicável que foram realizadas	100	100
SANEAMENTO - AR 18b	Cumprimento dos parâmetros de descarga (%)	Percentagem da população equivalente servida com estações de tratamento que asseguram o cumprimento da legislação em termos de descargas de acordo com a respectiva licença	100	100
SANEAMENTO - AR 19	Utilização dos recursos energéticos no saneamento (kWh/m <sup>3</sup> )	Energia consumida ou produzida por m <sup>3</sup> de água residual facturada	O mais baixo possível	0,11
SANEAMENTO - AR 20	Destino final de lamas de tratamento (%)	Percentagem de lamas produzidas nas estações de tratamento com destino final adequado	95 a 100	100
RESÍDUOS - RS 18	Utilização dos recursos energéticos na recolha de resíduos e limpeza (l/ton)	Consumo total de combustíveis fósseis por tonelada de resíduos recolhidos e entregues em alta	Tender para 6,0	8,14

### SUSTENTABILIDADE ECONÓMICO-FINANCEIRA

Sector / Código IRAR	Índice / dado	Descrição	Referência	EMARP 2007
ÁGUA - AA 07	Cobertura dos custos operacionais do abastecimento de água (-)	Rácio entre proveitos operacionais ajustados e os custos operacionais ajustados	Superior a 1,5	1,73
ÁGUA - AA 08	Custos operacionais unitários do abastecimento de água (€/m <sup>3</sup> )	Razão entre custos operacionais ajustados anuais e o volume anual de água facturada	Não definido	0,73
ÁGUA	Custos totais da exploração de água (€/m <sup>3</sup> )	Razão entre custos totais anuais, incluindo administrativos, complementares e comuns, e o volume de água facturada	1,00 (EMARP, 2006)	0,98
ÁGUA	Proveitos totais da exploração de água (€/m <sup>3</sup> )	Razão entre proveitos totais anuais, incluindo administrativos, complementares e comuns, e o volume de água facturada	1,37 (EMARP, 2006)	1,38

## SUSTENTABILIDADE ECONÓMICO-FINANCEIRA

Sector / Código IRAR	Índice / dado	Descrição	Referência	EMARP 2007
ÁGUA	Lucro da exploração de água (€/m3)	Diferença entre os custos totais e os proveitos totais da exploração de água	0,37 (EMARP, 2006)	0,40
SANEAMENTO - AR 05	Cobertura de custos operacionais do saneamento (-)	Rácio entre proveitos operacionais ajustados e os custos operacionais ajustados	Superior a 1,50	1,65
SANEAMENTO - AR 06b	Custos operacionais unitários do saneamento (€/m3)	Razão entre custos operacionais ajustados anuais e o volume de água residual facturada	Não definido	0,46
SANEAMENTO	Custos totais da exploração de saneamento (€/m3)	Razão entre custos totais anuais, incluindo administrativos, complementares e comuns, e o volume de afluente tratado na ETAR	0,34 (EMARP, 2006)	0,42
SANEAMENTO	Proveitos totais da exploração de saneamento (€/m3)	Razão entre proveitos totais anuais, incluindo administrativos, complementares e comuns, e o volume de afluente tratado na ETAR	0,47 (EMARP, 2006)	0,47
SANEAMENTO	Lucro da exploração de saneamento (€/m3)	Diferença entre os custos totais e os proveitos totais da exploração de saneamento	0,13 (EMARP, 2006)	0,15
RESÍDUOS - RS 05	Cobertura dos custos operacionais da recolha de resíduos e limpeza (-)	Rácio entre os proveitos totais e os custos operacionais ajustados	superior a 1,50	0,79
RESÍDUOS	Custos totais da exploração de limpeza urbana e recolha de resíduos (€/ton)	Razão entre custos totais anuais, incluindo administrativos, complementares e comuns, e a tonelagem depositada em aterro sanitário	244,38 (EMARP, 2006)	234,52
RESÍDUOS	Proveitos totais da exploração de limpeza urbana e recolha de resíduos (€/ton)	Razão entre proveitos totais anuais, incluindo administrativos, complementares e comuns, e a tonelagem depositada em aterro sanitário	155,08 (EMARP, 2006)	155,80
RESÍDUOS	Prejuízo da exploração de limpeza urbana e recolha de resíduos (€/ton)	Diferença entre os custos totais e os proveitos totais da exploração de limpeza urbana e recolha de resíduos	89,30 (EMARP, 2006)	78,72
GERAL/AA 09/AR 07/RS 07	Solvabilidade (-)	Rácio que evidencia o grau de independência da empresa em relação aos seus credores	Superior a 0,20	2,92
GERAL	Volume de negócios (€)	Total das vendas e prestação de serviços	15.565.424 (EMARP, 2006)	16.641.206
GERAL	Meios libertos líquidos (€)	Total dos resultados líquidos e dos custos fixos de exploração não desembolsáveis	3.666.656 (EMARP, 2006)	4.832.550
GERAL	Valor acrescentado bruto (€)	Valor bruto da produção expurgado dos consumos intermédios	9.368.455 (EMARP, 2006)	10.321.471

## SUSTENTABILIDADE ECONÓMICO-FINANCEIRA

Sector / Código IRAR	Índice / dado	Descrição	Referência	EMARP 2007
GERAL	Fundo de maneiio (€)	Valor dos recursos estáveis, expurgado dos activos fixos	-3.465.195 (EMARP, 2006)	-2.619.803
GERAL	Liquidez imediata (%)	Rácio que indica a aptidão da empresa para satisfazer os seus compromissos a curto prazo, recorrendo unicamente aos seus meios líquidos	4,26 (4,26 EMARP, 2006)	2,38
GERAL	Liquidez reduzida (%)	Rácio que indica a capacidade da empresa para solver as suas dívidas a curto prazo, recorrendo unicamente aos activos a curto prazo, excluindo as existências	7,79 (EMARP, 2006)	4,15
GERAL	Liquidez geral (%)	Rácio que compara o activo circulante com o passivo exigível a curto prazo	8,16 (EMARP, 2006)	4,36
GERAL	Fundo de maneiio bruto (-)	Indicador que informa sobre a capacidade de reacção da empresa a situações de crise.	0,17 (EMARP, 2006)	0,19
GERAL	Autonomia financeira (-)	Este indicador traduz a capacidade de contrair empréstimos a médio e longo prazos, suportada pelos capitais próprios	0,76 (EMARP, 2006)	0,74
GERAL	Financiamento próprio do imobilizado (-)	Indica o comprometimento das capitais permanentes no financiamento das imobilizações	1,09 (EMARP, 2006)	1,07
GERAL	Lucro líquido das vendas (%)	Indica a rentabilidade das vendas	1,49 (EMARP, 2006)	7,04
GERAL	Rentabilidade do capital próprio (%)	Fornece a medida da remuneração dos capitais próprios investidos	0,51 (EMARP, 2006)	2,53
GERAL	Rentabilidade do activo total (%)	Indica o grau de remuneração do investimento total	0,39 (EMARP, 2006)	1,89

## RECURSOS HUMANOS

No processo de transformação dos Serviços Municipalizados de Portimão nesta Empresa Pública Municipal, ficou protocolado que todos os funcionários dos Serviços Municipalizados de Portimão integrados no quadro do Município, passariam a exercer funções na EMARP em regime de requisição, quando se tratasse do exercício de funções na mesma categoria ou de comissão de serviço, nos restantes casos.

A chamada lei da mobilidade, aprovada pela Lei 53/2006 de 7 de Dezembro, veio alterar as regras do jogo, ao estatuir que os funcionários da administração local apenas possam exercer funções, nas entidades do sector empresarial local, em regime de afectação específica ou de cedência especial.

Para complicar um pouco mais a situação, importa referir que a lei da mobilidade carece ainda de regulamentação para aplicação à administração local o que nos coloca numa situação deveras ingrata, porque se por um lado importa informar e sensibilizar os

colaboradores, por outro lado ainda não estão reunidos todos os pressupostos para que os 132 colaboradores nesta situação possam tomar decisões, até porque estas alterações deverão estar concluídas em 27 de Dezembro de 2008.

Entretanto, a aposentação de doze colaboradores oriundos dos quadros da CMP, uma maior aposta na mecanização e uma melhor rentabilização dos recursos afectos à empresa resultaram que, em relação a 2006, o número de colaboradores descesse de 371 para 360.

Seguindo a tendência dos anos anteriores, a caracterização típica do colaborador da EMARP continua a ser do sexo masculino, operário, com cerca de 42 anos de idade e com um nível de escolaridade igual ou inferior à 4ª classe, em parte porque as habilitações curriculares dos colaboradores estrangeiros (71 em 2007) muitas vezes não são reconhecidas em Portugal.

Importa ainda ter em atenção que o número de contratados continua a diminuir (65 contratados em 2006 contra 51 em 2007), confirmando a tendência que se tem vindo a verificar nos últimos anos, sinal inequívoco de que a EMARP tem uma política de contratação leal com os seus colaboradores, não utilizando métodos de prorrogação das situações contratuais, que apesar de legais devem ser considerados pouco dignificantes.

Há também que destacar que o número de horas extraordinárias desceu de 80.716 para 67.081, representando um decréscimo significativo, em termos de custos financeiros e operacionais.

Em face da elevada rotatividade de pessoal que existe em determinados sectores operacionais, e devido à necessidade de reforçar os recursos humanos existentes em determinadas épocas do ano, principalmente no Verão, a EMARP aprovou a criação de uma bolsa de recrutamento na qual estão inseridos todos os colaboradores que, por qualquer razão, findem o contrato de trabalho e que a respectiva Direcção informe que reúnem condições para no futuro poderem desempenhar novamente essas funções. Desta forma, em caso de necessidade de recrutamento, e ao invés de

se proceder a uma oferta pública de emprego, os colaboradores serão recrutados directamente dessa bolsa, evitando-se procedimentos e custos desnecessários.

No entanto as preocupações da EMARP com os seus colaboradores não se esgotam unicamente com as suas obrigações legais. Numa perspectiva de responsabilidade social e sempre que possível, têm sido proporcionadas outro tipo de condições que, de certa forma, possam oferecer algumas regalias e benefícios extras.

Assim, para além da possibilidade de terem acesso ao médico do trabalho para fins particulares, situação já habitual na Empresa, no decurso do presente exercício a EMARP celebrou diversos protocolos, nomeadamente na área financeira, os quais conferem algumas vantagens aos seus colaboradores. Ainda no decurso do corrente ano foi celebrado um novo contrato de prestação de serviços de advocacia, no qual a EMARP suporta duas consultas jurídicas anuais dos seus colaboradores, para situações de índole particular.

Tendo em vista incentivar a participação dos colaboradores na vida activa desta empresa, foi-lhes lançado um desafio, assente num concurso de ideias, cujo objectivo seria a melhoria de métodos e processos produtivos e organizacionais.

Para o efeito, os interessados deveriam apresentar um projecto, por escrito, contendo uma proposta que deveria incluir as bases necessárias para um estudo visando a sua implementação. Como forma de incentivar esta participação, foram previstos prémios monetários em função dos projectos apresentados, e da redução que os mesmos pudessem ocasionar.

Essa participação resumiu-se a apenas um colaborador cujo projecto, apesar de meritório, não foi implementado em virtude dos custos, equipamentos e especificações técnicas que o mesmo envolvia.

O ano de 2007 apresentou-se ainda como o ponto de partida para uma nova realidade laboral que passará pela negociação de um Acordo de Empresa entre a

EMARP e o STAL - Sindicato dos Trabalhadores da Administração Local.

Efectivamente, este acordo é uma antiga pretensão daquela organização sindical e também do SINTAP, mas que por razões respeitantes apenas a ambas as entidades, não tinha conhecido quaisquer resultados práticos.

Esta situação conheceu novos desenvolvimentos com a entrega de uma proposta por parte do STAL, e com a formalização de um acordo de princípios destinado a regular as normas aplicadas às negociações. As negociações, que tiveram o seu início no dia 2 de Janeiro, estão a decorrer normalmente, prevendo-se a conclusão do Acordo de Empresa para o segundo semestre do corrente ano de 2008.

Uma das áreas onde a EMARP tem investido financeiramente e em recursos humanos é na saúde, higiene e segurança dos seus colaboradores. O retorno tem sido visível, pois o ano de 2007 trouxe-nos uma nítida melhoria nos índices de frequência e de gravidade dos acidentes de trabalho.

Com efeito, e como resultado das acções de formação e de sensibilização, em 2007 houve menos acidentes de trabalho e os que aconteceram tiveram menor gravidade, passando para metade o número de dias úteis de baixa, em relação ao ano transacto.

Sempre comparando com o ano anterior, verifica-se que o Índice de Frequência dos acidentes de trabalho passou de Médio para Bom e o Índice de Gravidade, apesar de se manter como Bom, apresenta uma tendência de melhoria. Destaque-se que, entre Setembro e Dezembro, apenas se verificou um único acidente de trabalho.

#### PERFIL DOS ACIDENTES DE TRABALHO

GÉNERO	Homens (95 %)
IDADE	Classes entre os 25-29 e 40-44
PROFISSÃO	Cantoneiro de limpeza
MÊS	Fevereiro, Março e Julho
DIA	Terça, quarta e sábado
HORA	11h00
DANO	Entorses, lesões tramáticas e quedas
PARTE DO CORPO ATINGIDA	Pés, braços e dedos

Já no que diz respeito à caracterização dos acidentes de trabalho houve algumas alterações, mas em comum nestes dois últimos anos são os ferimentos nos dedos dos cantoneiros de limpeza, com idade compreendida entre os 25-29 anos.

Como é evidente, esta melhoria na área da higiene e segurança do trabalho tem dois corolários lógicos, a melhoria na saúde dos nossos colaboradores e um aumento de produtividade causada pela diminuição do absentismo que lhe é inerente.

E porque falamos em absentismo, importa referir que no decurso de 2007 foi adjudicado um sistema de controlo de assiduidade biométrico, por impressão digital, que deverá estar operacional em Abril de 2008.

Entretanto, os valores do absentismo conheceram um ligeiro retrocesso na tendência descendente, quando comparados com os anos anteriores. Efectivamente, em relação a 2006, a taxa de absentismo geral subiu de 5,2 para 5,9% e a taxa de absentismo por doença subiu de 3,09 para os 4,36%, situação a que não é alheia o facto de ter subido de 3 para 5 o número de colaboradores em situação de baixa prolongada.

Por último refira-se a publicação do Estatuto do Gestor Público, aprovado pelo Decreto Lei 71/2007, que ocorreu no passado dia 27 de Março e veio pôr fim a um quadro normativo disperso e confuso, com impacto no estatuto dos administradores da EMARP.

O próprio Tribunal de Contas, no seu relatório referente à "Auditoria temática dos vencimentos e remunerações acessórias dos titulares dos órgãos de gestão das empresas municipais 2003-2004" havia dado conta da dificuldade na aplicação do anterior estatuto do gestor público, fazendo a este propósito um referência elogiosa à solução encontrada pelo município de Portimão nesta matéria.

Em face do disposto neste regime jurídico, foram ajustadas as situações existentes por forma a que sejam cumpridas as prerrogativas ali previstas, nomeadamente a definição do estatuto remuneratório e valor máximo na aquisição de viatura de serviço por parte da

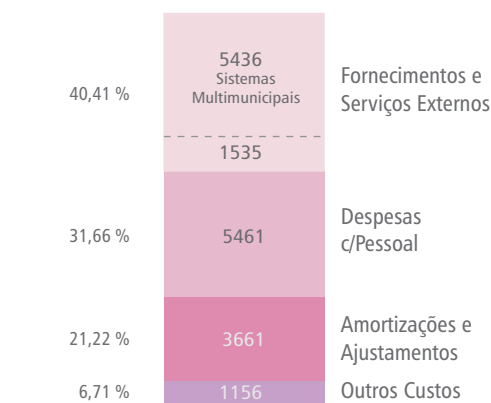


Assembleia Municipal, bem como a definição dos montantes máximos relativos ao uso de telemóvel e combustível a utilizar na respectiva viatura, situação que também já se encontra deliberada pelo Conselho de Administração.

## ANÁLISE ECONÓMICA E FINANCEIRA

O volume de negócios da EMARP registou um crescimento de 6,91% face ao ano anterior, tendo-se situado ao nível dos 16,6 milhões de euros. Os custos globais rondaram os 17,3 milhões de euros, dos quais 7 milhões respeitam aos Fornecimentos e Serviços Externos. Do total desta rubrica, 78% respeitam aos encargos com os sistemas multimunicipais, de fornecimento de água e tratamento de águas residuais (Águas do Algarve SA) e de recolha de resíduos no Aterro do Barlavento (Algar SA).

### ESTRUTURA DE CUSTOS



As despesas com o pessoal, cerca de 5,5 milhões, representam 32,82% do volume de negócios anual, enquanto as amortizações efectuadas no exercício foram de 3,4 milhões. O Plano de Investimentos previsto para o ano de 2007, no valor de 5,6 milhões teve uma execução de 65%, no que corresponde ao montante de

3,6 milhões.

Analisando o Balanço em 31 de Dezembro de 2007, verifica-se que o imobilizado bruto da EMARP passou a ser de 81 milhões de euros, o que representa um aumento de 4,86% em relação ao ano anterior. As rubricas de terceiros aumentaram em relação ao ano anterior, nomeadamente os Fornecedores, cujo saldo foi de 2,3 milhões de euros. No entanto, convém realçar que estes saldos foram normalmente liquidados no início de 2008.

Já em relação às dívidas de terceiros, passaram de 1,6 milhões em 2006 para cerca de 2,2 milhões em 2007. É de referir que, do total de facturas ambientais processadas mensalmente, em média, 86,39% são liquidadas no próprio mês de emissão. Das restantes, 9,33% são cobradas no mês seguinte, com juros de mora e 3,70% nas Execuções Fiscais da CMP. Por liquidar, nos meses seguintes e normalmente com recurso à suspensão do fornecimento, restam 0,58%. Apesar do aumento de 16,6% do número de desligações, muitas delas devidas ao não pagamento atempado das facturas, não se conseguiu diminuir o volume monetário existente nas Execuções Fiscais, que atingiu os 717 mil euro, no final do exercício.

Das facturas ambientais que são liquidadas no mês da emissão, mais de metade (54,12%) são pagas através dos bancos. O segundo maior canal de cobrança é a própria tesouraria da EMARP, onde é pago 17,92% desse total, seguindo-se de perto o Multibanco (com 14,66%) e, por último, os CTT com uma quota de 13,29%.

Refira-se que as tendências percentuais respeitantes aos modos de pagamento aparentam uma subida para as cobranças através dos bancos e multibanco, uma descida para os CTT e uma estabilização nos pagamentos presenciais na Tesouraria.

Os rácios de sustentabilidade económico-financeira, referidos nos Dados e Indicadores de Desempenho demonstram um bom comportamento da empresa nos vários parâmetros de análise, consubstanciado no resultado positivo apurado no exercício.

Assim, de acordo com a Lei 58/98 de 18 de Agosto, a Lei 53F/2006 de 29 de Dezembro e do Artigo 10º dos Estatutos da EMARP - Empresa Municipal de Águas e Resíduos de Portimão, EM, o Conselho de Administração submete o Relatório e Contas do Exercício de 2007 à aprovação da Câmara Municipal de Portimão e propõe que o Resultado Líquido de 1.171.209,13€ seja utilizado para cobertura dos Resultados Transitados.

Portimão, 11 de Março de 2008

O Conselho de Administração,

Manuel António da Luz  
Presidente

José Francisco Sobral Luís  
Administrador

João António Ferreira Birrento Seródio Rosa  
Administrador

DEMONSTRAÇÕES  
FINANCEIRAS





## BALANÇO EM 31 DE DEZEMBRO DE 2007

ACTIVO		2007		2006
	Activo Bruto	Amort/Ajust	Activo Líquido	
<b>IMOBILIZADO</b>				
42	Imobilizado corpóreo			
421	Terrenos e recursos naturais	1.187.432,60	202.705,47	984.727,13
422	Edifícios e outras construções	14.974.785,04	4.313.391,03	10.661.394,01
423	Equipamento básico	57.332.964,68	21.746.200,77	35.586.763,91
424	Equipamento de transporte	5.049.552,44	3.841.966,93	1.207.585,51
425	Ferramentas e utensílios	50.707,79	48.045,93	2.661,86
426	Equipamento administrativo	1.525.345,49	1.338.056,08	187.289,41
429	Outras imobilizações corpóreas	22.338,88	16.607,35	5.731,53
441/6	Imobilizado em curso	886.211,97		886.211,97
		<b>81.029.338,89</b>	<b>31.506.973,56</b>	<b>49.522.365,33</b>
<b>CIRCULANTE</b>				
Existências				
36	Matérias primas, subsidiárias e consumo	578.970,66		578.970,66
		<b>578.970,66</b>		<b>578.970,66</b>
Dívidas de terceiros a curto prazo				
211	Clientes c/c	556.536,65		556.536,65
218	Clientes de cobrança duvidosa	1.601.431,06	672.269,65	929.161,41
24	Estado outros entes públicos	160.606,55		160.606,55
268	Outros devedores	2.516.849,03		2.516.849,03
		<b>4.835.423,29</b>	<b>672.269,65</b>	<b>4.163.153,64</b>
Depósitos bancários e caixa				
12 a 14	Depósitos bancários	6.328.884,45		6.328.884,45
11	Caixa	211.336,73		211.336,73
		<b>6.540.221,18</b>		<b>6.540.221,18</b>
	<b>Total</b>	<b>92.983.954,02</b>	<b>32.179.243,21</b>	<b>60.804.710,81</b>
<b>ACRÉSCIMOS E DIFERIMENTOS</b>				
271	Acréscimos de proveitos	1.222.402,99		1.222.402,99
272	Custos diferidos	40.097,34		40.097,34
		<b>1.262.500,33</b>		<b>1.262.500,33</b>
	<b>Total de amortizações</b>		<b>31.506.973,56</b>	
	<b>Total de ajustamentos</b>		<b>672.269,65</b>	
	<b>Total de activo</b>	<b>94.246.454,35</b>	<b>32.179.243,21</b>	<b>62.067.211,14</b>
<b>CAPITAIS PRÓPRIO E PASSIVO</b>				
<b>CAPITAL PRÓPRIO</b>				
51	Capital		44.891.810,74	44.891.810,74
574 a 579	Outras reservas		3.556.667,86	3.556.167,86
59	Resultados transitados		(3.389.394,72)	(3.621.177,28)
88	Resultado líquido do exercício		1.171.209,13	231.782,56
	<b>Total</b>		<b>46.230.293,01</b>	<b>45.058.583,88</b>
<b>PASSIVO</b>				
Dívidas a terceiros - curto prazo				
221	Fornecedores c/c		1.540.848,38	880.972,66
2611	Fornecedores de imobilizado c/c		800.868,66	65.174,54
24	Estado outros entes públicos		138.476,53	116.775,84
263+268	Outros credores		262.990,67	167.512,64
	<b>Total</b>		<b>2.743.184,24</b>	<b>1.230.435,68</b>
<b>ACRÉSCIMOS E DIFERIMENTOS</b>				
273	Acréscimos de custos		752.125,26	807.027,24
274	Proveitos diferidos		12.341.608,63	12.325.882,50
			<b>13.093.733,89</b>	<b>13.132.909,74</b>
	<b>Total do passivo</b>		<b>15.836.918,13</b>	<b>14.363.345,42</b>
	<b>Total do capital próprio e do passivo</b>		<b>62.067.211,14</b>	<b>59.421.929,30</b>

Portimão, 31 de Dezembro de 2007

A Direcção Comercial e Financeira,

José Vitorino Guerreiro Brito

O Conselho de Administração,

Manuel António da Luz

José Francisco Sobral Luís

João António Ferreira Birrento Seródio Rosa

## DEMONSTRAÇÃO DE RESULTADOS

CÓDIGO CONTAS	DESCRIÇÃO	2007	2006
<b>CUSTOS E PERDAS</b>			
61	Custo das mercadorias vendidas e matérias consumidas	944.460,06	1.083.735,09
62	Fornecimentos e serviços externos	6.970.835,50	6.150.055,39
	Custos com o pessoal		
641/642	Remunerações de pessoal	4.533.969,69	4.785.344,75
	Encargos sociais		
643	Pensões	2.826,36	2.088,17
645/648	Outros	924.491,56	889.628,74
662+663	Amortizações do imobilizado	3.428.854,94	3.310.777,66
666+667	Ajustamentos	232.486,20	124.095,76
63	Impostos	16.534,45	5.853,21
65	Outros custos operacionais	150.337,23	138.869,22
	<b>(A)</b>	<b>17.204.795,99</b>	<b>16.490.447,99</b>
681	Juros suportados	25,88	26,76
685+688	Outros custos e perdas financeiros	11.072,30	18.857,09
	<b>(C)</b>	<b>17.215.894,17</b>	<b>16.509.331,84</b>
69	Custos e perdas extraordinárias	32.608,97	38.433,68
	<b>(E)</b>	<b>17.248.503,14</b>	<b>16.547.765,52</b>
86	Imposto sobre o rendimento	1.782,58	2.012,44
	<b>(G)</b>	<b>17.250.285,72</b>	<b>16.549.777,96</b>
	Resultado líquido do exercício	<b>1.171.209,13</b>	<b>231.782,56</b>
	<b>Total</b>	<b>18.421.494,85</b>	<b>16.781.560,52</b>
<b>PROVEITOS E GANHOS</b>			
71	Vendas de mercadorias e produtos	5.893.021,59	5.963.776,42
72	Prestações de serviços	10.748.184,21	9.601.647,56
75	Trabalhos para a própria empresa	302.436,10	265.571,15
73	Proveitos suplementares	109.899,63	45.922,28
76	Outros proveitos operacionais	8.216,59	8.811,00
77	Reversões de amortizações e ajustamentos	3.406,19	4.679,19
	<b>(B)</b>	<b>17.065.164,31</b>	<b>15.890.407,60</b>
7811/788	Outros juros e proveitos similares	219.617,74	158.516,39
	<b>(D)</b>	<b>17.284.782,05</b>	<b>16.048.923,99</b>
79	Proveitos e ganhos extraordinários	1.136.712,80	732.636,53
	<b>(F) Total</b>	<b>18.421.494,85</b>	<b>16.781.560,52</b>
<b>RESUMO</b>			
	Resultados operacionais	(B)-(A)	(600.040,39)
	Resultados financeiros	(D-B)-(C-A)	139.632,54
	Resultados correntes	(D)-(C)	(460.407,85)
	Resultados antes dos impostos	(F)-(E)	233.795,00
	Resultado líquido do exercício	(F)-(G)	231.782,56

Portimão, 31 de Dezembro de 2007

A Direcção Comercial e Financeira,

José Vitorino Guerreiro Brito

O Conselho de Administração,

Manuel António da Luz  
José Francisco Sobral Luís  
João António Ferreira Birrento Seródio Rosa

## ANEXO AO BALANÇO E À DEMONSTRAÇÃO DE RESULTADOS

### NOTA INTRODUTÓRIA

A EMARP - Empresa Municipal de Águas e Resíduos de Portimão, EM, com sede na Rua José António Marques, nº 17, em Portimão, número de identificação fiscal 505322730, capital social de 44.891.810,74€, registada sob o número de Matrícula 1/010305 na Conservatória do Registo Comercial de Portimão, é uma pessoa colectiva pública, constituída como empresa municipal com personalidade jurídica, autonomia administrativa, financeira e patrimonial, ficando sujeita à superintendência e tutela da Câmara Municipal de Portimão (CMP). Tem como objectivo principal a gestão e exploração dos sistemas públicos de captação e distribuição de água para consumo público (CAE 41000), a recolha, tratamento e rejeição de efluentes (CAE 90010), a recolha e depósito de resíduos sólidos urbanos (CAE 90020) e a higiene pública (CAE 90030) na área do Município de Portimão.

A EMARP iniciou a sua actividade em 1 de Janeiro de 2001, substituindo-se aos Serviços Municipalizados de Portimão em relação à água para consumo público e recebendo da CMP a vertente de saneamento. A partir de 1 de Janeiro de 2003 a EMARP passou a assumir alguns aspectos da gestão dos Resíduo Sólidos Urbanos, cuja transferência total da CMP ocorreu a 1 de Julho de 2003. Em 1 de Janeiro de 2005, por protocolo celebrado com a CMP, a EMARP tomou a responsabilidade de executar a limpeza das zonas balneares do concelho. Em 1 de Setembro de 2007, nos termos do contrato de concessão celebrado com o Município de Portimão e tendo por base o Decreto Lei 167/2000 de 5 de Agosto, a EMARP transferiu a responsabilidade da recolha dos efluentes provenientes do sistema em baixa do município, seu tratamento e rejeição para drenagem final, para o Sistema Multimunicipal de Saneamento gerido pelas Águas do Algarve, SA.

As Demonstrações Financeiras, expressas em euros e apresentadas neste documento, referem-se ao período decorrido de 1 de Janeiro a 31 de Dezembro de 2007.

As notas que se seguem, são apresentadas em euros e respeitam a numeração sequencial prevista no Plano Oficial de Contas. As notas não mencionadas não têm aplicação por inexistência de valores, situações a reportar ou respeitem a factos e situações não materialmente relevantes.

### 3 - BASES DE APRESENTAÇÃO E CRITÉRIOS VALORIMÉTRICOS

As demonstrações financeiras anexas foram preparadas no pressuposto da continuidade das operações, a partir dos registos contabilísticos da EMARP, mantidos de acordo com os princípios contabilísticos geralmente aceites.

A) - Foram os seguintes os critérios valorimétricos utilizados no exercício:

**Existências:** Custo médio ponderado

**Imobilizado:** Custo de aquisição, incluindo despesas acessórias de compra, no caso de aquisições ao exterior. No caso de imobilizado produzido pela própria EMARP, o seu valor corresponde aos custos de produção.

**Amortizações:** Até 2006, as taxas de depreciação aplicadas ao imobilizado correspondiam às taxas máximas indicativas no Decreto Regulamentar 2/90, de 12 de Janeiro. No entanto, para as adequar ao período de vida do

imobilizado e dada a evolução tecnológica da qualidade e fiabilidade dos materiais de construção, nesse exercício foram alteradas algumas taxas de amortização, sempre balizadas pelas taxas máximas e as mínimas do citado Decreto.

- Provisões:** O cálculo da provisões foi efectuado de acordo com o disposto nos artigos 33º e 34º do IRC. Nestes termos foi considerada a provisão de 25% para as dívidas em mora há mais de 6 e até 12 meses, 50% para dívidas entre 12 e 18 meses, 75% para dívidas entre 18 e 24 meses e a provisão de 100% para dívidas em mora há mais de 24 meses.
- B) - A EMARP regista as suas receitas e despesas de acordo com o princípio da especialização de exercícios, pelo qual as receitas e despesas são reconhecidas à medida que são geradas, independentemente do momento em que são recebidas ou pagas. As diferenças entre os montantes recebidos e pagos e as correspondentes receitas e despesas geradas são registadas nas rubricas da conta 27 - Acréscimos e Diferimentos.
- C) - As imobilizações participadas por terceiros, registadas na conta 27 - Acréscimos e Diferimentos / Subsídios para Investimento, são amortizadas na mesma base e às mesmas taxas do respectivo imobilizado, sendo o custo compensado na conta 79 - Ganhos e Proveitos Extraordinários / Em Subsídios para Investimento.
- D) - As operações expressas em moeda estrangeira foram convertidas em euros, utilizando-se as taxas de câmbio vigentes à data. Os valores originados pelas diferenças entre as taxas de câmbio em vigor na data da transacções e as vigentes na data dos pagamentos, foram registadas como proveitos e custos na demonstração dos resultados do exercício e estão referenciadas na nota 45.

## 6 - IMPOSTOS

De acordo com a legislação em vigor, as declarações fiscais estão sujeitas a revisão e correcção durante um período de quatro e cinco anos, por parte da autoridades fiscais e da segurança social, respectivamente. O Conselho de Administração da EMARP, EM entende que eventuais correcções resultantes de inspecções por parte das autoridades fiscais àquelas declarações não terão efeitos significativos nas declarações financeiras em 31 de Dezembro de 2007.

## 7 - NÚMERO DE PESSOAS AO SERVIÇO DA EMPRESA

A distribuição de colaboradores ao serviço da EMARP, durante o exercício, foi a seguinte:

SITUAÇÃO	MÉDIA ANUAL	EM 31 DEZEMBRO
Quadro da EMARP	170	175
Contratados da EMARP	61	51
Quadro da CMP	136	132
Contratados da CMP	2	2
<b>TOTAL</b>	<b>369</b>	<b>360</b>

## 10 - MOVIMENTOS DO ACTIVO IMOBILIZADO

Durante o exercício não foram efectuadas reavaliações. O movimento ocorrido nas rubricas do activo imobilizado bruto constantes no balanço foi o seguinte:



RUBRICAS	SALDO INICIAL	AUMENTOS	ALIENAÇÕES	TRANSFERÊNCIAS E ABATES	SALDO FINAL
<b>Imobilizações corpóreas</b>					
Terrenos e recursos naturais	1.187.432,60				1.187.432,60
Edifícios e outras construções	14.899.903,55	74.881,49			14.974.785,04
Equipamento básico	55.275.376,20	2.058.464,91		876,43	57.332.964,68
Equipamento de transporte	4.130.040,73	1.157.803,97	238.292,26		5.049.552,44
Ferramentas e utensílios	49.359,24	1.348,55			50.707,79
Equipamento administrativo	1.448.478,41	83.715,08	1.187,82	5.660,18	1.525.345,49
Outras imobilizações corpóreas	21.838,88	500,00			22.338,88
<b>Imobilizações em curso</b>					
Obras em curso	262.940,20	1.098.089,66		474.817,89	886.211,97
<b>TOTAL</b>	<b>77.275.369,81</b>	<b>4.474.803,66</b>	<b>239.480,08</b>	<b>481.354,50</b>	<b>81.029.338,89</b>

O movimento das respectivas amortizações e ajustamentos, efectuado em 2007, foi o seguinte.

RUBRICAS	SALDO INICIAL	TRANSFERÊNCIA	REFORÇO	ANULAÇÃO / REVERSÃO	SALDO FINAL
<b>Imobilizações corpóreas</b>					
Terrenos e recursos naturais	202.705,47				202.705,47
Edifícios e outras construções	3.955.928,84		357.462,19		4.313.391,03
Equipamento básico	19.483.921,56		2.262.535,52	256,31	21.746.200,77
Equipamento de transporte	3.372.147,34	9.104,06	699.007,79	238.292,26	3.841.966,93
Ferramentas e utensílios	45.142,41		2.903,52		48.045,93
Equipamento administrativo	1.232.928,52	870,61	105.965,25	1.708,30	1.338.056,08
Outras imobilizações corpóreas	15.626,68		980,67		16.607,35
<b>TOTAL</b>	<b>28.308.400,82</b>	<b>9.974,67</b>	<b>3.428.854,94</b>	<b>240.256,87</b>	<b>31.506.973,56</b>

## 23 - COBRANÇAS DUVIDOSAS

O valor global da dívidas de cobrança duvidosas incluídas em cada uma das rubricas de dívidas de terceiros constantes no balanço, é o seguinte:

Cientes de água	504.997,98
Cientes de saneamento	194.054,17
Cientes de resíduos	190.867,04
Cientes de serviços diversos	711.511,87

## 32 - GARANTIAS PRESTADAS A TERCEIROS

As responsabilidades da empresa, por garantias bancárias prestadas a terceiros são:

A FAVOR DE	VALOR
Câmara Municipal de S. Brás de Alportel	3.022,20

### 34 - MOVIMENTO OCORRIDO NAS PROVISÕES

Durante o exercício, realizaram-se os seguintes movimento nas rubricas das provisões:

RUBRICAS	SALDO INICIAL	REFORÇO	REVERSÃO	SALDO FINAL
<b>28 Dívidas de clientes</b>				
2811 Fornecimento de serviços	276.399,69	93.473,89	3.386,67	366.486,91
2812 Serviços diversos prestados	166.789,95	139.012,31	19,52	305.782,74

### 37 - PARTICIPAÇÃO DE CAPITAL

O capital social da EMARP é detido, na sua totalidade, pela Câmara Municipal de Portimão.

### 40 - MOVIMENTOS DOS CAPITAIS PRÓPRIOS

Os movimentos ocorridos no exercício nas rubricas de capitais próprios foram as seguintes:

	SALDO INICIAL	AUMENTO	REDUÇÃO	SALDO FINAL
<b>Capital, Reservas e Resultados</b>				
Capital	44.891.810,74			44.891.810,74
Reservas	3.553.514,86			3.553.514,86
Doações	2.653,00	500,00		3.153,00
Resultados transitados	(3.621.177,28)	231.782,56		(3.389.394,72)
Resultado líquido do exercício	231.782,56	1.171.209,13	231.782,56	1.171.209,13

### 41 - MERCADORIAS VENDIDAS E MATÉRIAS CONSUMIDAS

O custo das mercadorias vendidas e da matérias consumidas no exercício, foi determinado como se segue:

Existências iniciais	459.773,96
Compras	1.171.547,98
Regularização de existências	(107.891,22)
Existências finais	578.970,66
Custos no exercício	944.460,06

As regularizações de existências incluem as saídas para obra de imobilizado.

### 43 - REMUNERAÇÕES ATRIBUÍDAS AOS MEMBROS DOS ÓRGÃOS SOCIAIS

As remunerações atribuídas aos membros dos órgãos sociais, no exercício de 2007, foram respectivamente de:

CONSELHO DE ADMINISTRAÇÃO	
Presidente	0,00
Administrador	0,00
Administrador Executivo	50.512,27
FISCAL ÚNICO	15.996,48
CONSELHO GERAL	0,00

#### 44 - VENDAS E PRESTAÇÕES DE SERVIÇOS POR ACTIVIDADE E MERCADOS GEOGRÁFICOS:

A totalidade das vendas e das prestações de serviço foi efectuada no mercado nacional e respeita às seguintes actividades:

Água para consumo humano	7.610.185,88	45,73%
Saneamento de águas residuais	4.477.140,51	26,90%
Recolha de resíduos e limpeza urbana	4.553.879,41	27,37%

#### 45 - RESULTADOS FINANCEIROS

Os resultados financeiros do exercício têm a seguinte demonstração:

CUSTOS E PERDAS	2007	2006	PROVEITOS E GANHOS	2007	2006
681 Juros suportados	25,88	26,76	781 Juros obtidos	212.307,82	150.178,91
685 Diferenças de câmbio		301,97	785 Diferenças de câmbio	16,59	
688 Outros custos e perdas financeiras	11.072,30	18.555,12	786 Descontos de pronto pagamento	7.293,33	8.337,48
Resultados financeiros	208.519,56	139.632,54			
<b>TOTAL</b>	<b>219.617,74</b>	<b>158.516,39</b>		<b>219.617,74</b>	<b>158.516,39</b>

#### 46 - RESULTADOS EXTRAORDINÁRIOS

A demonstração dos resultados extraordinários é a seguinte:

CUSTOS E PERDAS	2007	2006	PROVEITOS E GANHOS	2007	2006
691 Donativos	3.200,00	924,25	793 Ganhos em existências	11.833,62	10.256,17
692 Dívidas incobráveis	3.562,55	4.836,84	794 Ganhos em imobilização	12.710,00	
693 Perdas em existências	3.261,37	7.680,41	795 Benefícios de penalidades contratuais	17.744,86	24.279,06
694 Perdas em imobilizações	1.227,25	4.668,97	798 Outros proveitos e ganhos extraordinários	1.094.424,32	698.101,30
695 Multas e penalidades	725,18	3.110,00			
697 Correções relativas a exercícios anteriores	5.023,75	216,82			
698 Outros custos e perdas extraordinárias	15.608,87	16.996,39			
Resultados Extraordinários	1.104.103,83	694.202,85			
<b>TOTAL</b>	<b>1.136.712,80</b>	<b>732.636,53</b>	<b>TOTAL</b>	<b>1.136.712,80</b>	<b>732.636,53</b>

#### 48 - OUTRAS INFORMAÇÕES

Junto se anexam outras informações consideradas relevantes.

A) - No final do exercício, a classe 0 - Contas de Ordem apresentava os seguintes valores:

<b>CONTAS DE RESPONSABILIDADES</b>	<b>VALOR</b>
Usufruto de equipamentos da Região de Turismo do Algarve	481.044,85
Facturas de serviços ambientais em cobrança	1.185.474,44
Facturas de serviços diversos em cobrança	973.244,16
Garantias bancárias prestadas por fornecedores de imobilizado	80.348,26

B) - Os valores constantes na conta 27 - Acréscimos e Diferimentos no final do exercício, eram os seguintes:

<b>CONTAS DE ACRÉSCIMOS E DIFERIMENTOS</b>	<b>VALOR</b>
Juros a receber	40.939,83
Facturação a receber	1.142.006,34
Outros acréscimos de proveitos	39.456,82
Outros custos diferidos	40.097,34
Remunerações a liquidar	743.499,32
Outros acréscimos de custos	8.625,94
Subsídios para investimentos	12.341.608,63

C) - A EMARP recebe, anualmente e até 2025, 450.000m3 de água como compensação pela cedência da Estação de Tratamento de Água das Fontainhas, nos termos da cláusula 3ª do contrato estabelecido em 2000, entre os SMP/EMARP e as Águas do Algarve SA.

D) - Equipamento alugado às Águas do Algarve SA, nos termos do contrato da concessão iniciada em Setembro de 2007:

<b>IMOBILIZAÇÕES CORPÓREAS</b>	<b>VALOR</b>
Terrenos	861.834,98
Estações elevatórias de saneamento	1.543.250,50
Postos de transformação	241.926,96
ETAR da Companheira	3.216.327,02
Tuneis de saneamento	448.918,11
Interceptores de saneamento	2.227.219,86
Condutas Elevatórias de Saneamento	1.406.030,16
Maquinas e aparelhagens diversas	1.781.654,34
	<b>11.727.161,93</b>

E) - As transacções efectuadas no exercício com as Empresas do Grupo foram as seguintes:

	<b>SALDO INICIAL</b>	<b>DÉBITOS</b>	<b>CRÉDITOS</b>	<b>SALDO FINAL</b>
Câmara Municipal de Portimão	191.991,51	923.764,58	500.595,27	615.160,82
ExpoArade EM		98.923,73	91.115,24	7.808,49
ExpoArade SA		167,67	167,67	0,00

Portimão, 31 de Dezembro de 2007

A Direcção Comercial e Financeira,

José Vitorino Guerreiro Brito

O Conselho de Administração,

Manuel António da Luz  
José Francisco Sobral Luís  
João António Ferreira Birrento Seródio Rosa

**DEMONSTRAÇÕES DOS RESULTADOS POR FUNÇÕES**

Vendas e prestações de serviços	16.641.205,80
Custo das vendas e prestações de serviços	(12.956.143,68)
<b>Resultados brutos</b>	<b>3.685.062,12</b>
Outros proveitos e ganhos operacionais	422.304,90
Custos de distribuição	(147.546,77)
Custos administrativos	(3.700.094,05)
Outros custos e perdas operacionais	(399.357,88)
<b>Resultados operacionais</b>	<b>(139.631,68)</b>
Custo líquido de financiamento	208.519,56
<b>Resultados correntes</b>	<b>68.887,88</b>
Imposto sobre os resultados correntes	(1.782,58)
<b>Resultados correntes após impostos</b>	<b>67.105,30</b>
<b>Resultados extraordinários</b>	<b>1.104.103,83</b>
<b>Resultado líquido do exercício</b>	<b>1.171.209,13</b>

## DEMONSTRAÇÕES DOS FLUXOS DE CAIXA

	2007	2006
<b>Actividades Operacionais</b>		
Recebimentos de clientes	16.266.666,84	14.917.671,09
Pagamentos a fornecedores	(8.655.497,34)	(8.353.993,49)
Pagamentos ao pessoal	(4.498.550,27)	(4.531.953,44)
Fluxo gerado pelas operações	3.112.619,23	2.031.724,16
Outros pagamentos/recebimentos da actividade operacional	(429.808,55)	(417.636,04)
Fluxo gerado antes das rubricas extraordinárias	2.682.810,68	1.614.088,12
Recebimentos relacionados com rúbricas extraordinárias	32.365,33	38.627,19
Pagamentos relacionados com rubricas extraordinárias	(7.986,56)	(16.877,08)
	24.378,77	21.750,11
<b>Fluxo das actividades operacionais (1)</b>	<b>2.707.189,45</b>	<b>1.635.838,23</b>
<b>Actividades de Investimento</b>		
Recebimentos provenientes de:		
Imobilizações corpóreas	698.939,50	686.222,52
Pagamentos respeitantes a:		
Imobilizações Corpóreas	(2.110.590,57)	(1.844.597,47)
<b>Fluxo das actividades de investimento (2)</b>	<b>(1.411.651,07)</b>	<b>(1.158.374,95)</b>
<b>Fluxo das actividades de financiamento (3)</b>	<b>0</b>	<b>0</b>
<b>Variações de caixa e seus equivalentes (1)+(2)+(3)</b>	<b>1.295.538,38</b>	<b>477.463,28</b>
<b>Caixa e seus equivalentes no início do período</b>	<b>5.244.682,80</b>	<b>4.767.219,52</b>
<b>Caixa e seus equivalentes no fim do período</b>	<b>6.540.221,18</b>	<b>5.244.682,80</b>

## ANEXO À DEMONSTRAÇÕES DOS FLUXOS DE CAIXA

	2007	2006
Numerário	28.930,48	42.168,19
Depósitos Bancários imediatamente imobilizáveis	182.406,25	4.918.386,93
Equivalentes a caixa	4.150.745,03	84.508,95
Caixa e seus equivalentes	4.362.081,76	5.045.064,07
Outras Disponibilidades	2.178.139,42	199.618,73
<b>Disponibilidades constantes do balanço</b>	<b>6.540.221,18</b>	<b>5.244.682,80</b>

## DEMONSTRAÇÃO DA ORIGEM E APLICAÇÃO DE FUNDOS

ORIGEM DOS FUNDOS	VALORES	APLICAÇÃO DOS FUNDOS	VALORES
<b>Internas</b>		<b>Aumentos de imobilizações</b>	
Resultado líquido do exercício	1.171.209,13	Trabalhos da entidade para ela própria:	
Amortizações	3.198.572,74	Imobilizações em curso	286.734,47
Varição das provisões	<u>229.080,01</u>	Aquisição de imobilizações:	
<b>Externas</b>		Corpóreas	
Aumento de capitais próprios		Edifícios e outras construções	74.881,49
Cobertura de prejuízos	-	Equipamento básico	2.058.464,91
<b>Diminuições de imobilizações</b>		Equipamento de transporte	1.157.803,97
Cessão de imobilizações		Ferramentas e utensílios	1.348,55
Equipamento básico	876,43	Equipamento administrativo	83.715,08
Equipamento de transporte	238.292,26	Outras imobilizações corpóreas	500,00
Equipamento administrativo	6.848,00	Imobilizações corpóreas em curso	<u>811.355,19</u>
Imobilizações corpóreas em curso	<u>474.817,89</u>	<b>Aumento de fundos circulantes</b>	4.188.069,19
<b>TOTAL</b>	<b>5.319.696,46</b>	<b>TOTAL</b>	<b>5.320.196,46</b>

## DEMONSTRAÇÃO DAS VARIAÇÕES DOS FUNDOS CIRCULANTES

VALORES	VALORES
<b>1 - Aumento das existências</b>	<b>2 - Diminuição da dívida de terceiros a curto prazo</b>
Matérias primas e mercadorias	Outros devedores
	119.196,70
<b>2 - Aumento da dívida de terceiros a curto prazo</b>	<b>3 - Aumento da dívida a terceiros a curto prazo</b>
Clientes c/c	Fornecedores c/c
227.389,57	659.875,72
Clientes de cobrança duvidosa	Fornecedores de imobilizado c/c
331.076,32	735.694,12
Estado e outros entes públicos	Estado e outros entes públicos
<u>35.020,30</u>	21.700,69
593.486,19	Outros credores
<b>4 - Aumento das disponibilidades</b>	<u>95.478,03</u>
Depósitos bancários e caixa	1.512.748,56
Depósitos bancários	<b>5 - Acréscimos e diferimentos</b>
1.210.878,79	Proveitos diferidos
Caixa	15.726,13
<u>84.659,59</u>	<b>6 - Aumento de fundos circulantes</b>
1.295.538,38	845.392,80
<b>5 - Acréscimos e diferimentos</b>	
Acréscimo de proveitos	
403.566,27	
Custos diferidos	
5.857,20	
Redução de acréscimos de custos	
<u>54.901,98</u>	
464.325,45	
<b>TOTAL</b>	<b>TOTAL</b>
<b>2.472.546,72</b>	<b>2.472.546,72</b>

## PLANO DE INVESTIMENTOS

Código	Descrição	Direcção	PREVISÃO INICIAL				Previsão Final *	Execução	EXECUÇÃO FINAL		
			Datas		Financiamento definido	Fase de execução			Diferença Inic/Exec	% Exec	Fase de execução
			Início	Fim							
94/001	Construção e grande reparação da rede de água	DAS	S/R	S/R	250.000	S/R	250.000	147.527	-102.473	59,01	S/R
94/002	Implantação e grande reparação de condutas água	DAS	S/R	S/R	50.000	S/R	50.000		-50.000	0,00	S/R
94/003	Máquinas e aparelhagem diversa	GERAL	S/R	S/R	125.000	S/R	175.000	76.105	-48.895	60,88	S/R
94/004	Aparelhagem de medida e controlo	DAS	S/R	S/R	50.000	S/R	50.000	9.276	-40.724	18,55	S/R
94/005	Ferramentas e utensílios	GERAL	S/R	S/R	10.000	S/R	10.000	1.336	-8.664	13,36	S/R
94/006	Material de informática	DMCQ	S/R	S/R	50.000	S/R	100.000	32.161	-17.839	64,32	S/R
94/007	Material de transporte e equipamento rolante	DRLU	S/R	S/R	1.637.000	S/R	1.237.000	1.148.279	-488.721	70,15	S/R
94/008	Mobiliário de escritório	DMCQ	S/R	S/R	50.000	S/R	50.000	4.680	-45.320	9,36	S/R
94/009	Outro equipamento corpóreo	GERAL	S/R	S/R	2.500	S/R	2.500		-2.500	0,00	S/R
94/010	Programas de informática	DMCQ	S/R	S/R	100.000	S/R	100.000	30.672	-69.328	30,67	S/R
94/011	Terrenos para a instalação de equipamentos	GERAL	S/R	S/R	100	S/R	100		-100	0,00	S/R
97/079	Remodelação das infra-estruturas da Penina	DAS	Jan 98	Dez 08	100	2	100		-100	0,00	2
00/113	Distribuição de água subterrânea para espaços verdes	DAS	Jan 00	Dez 08	5.000	1	5.000		-5.000	0,00	1
01/117	Construção e grande reparação de túneis de saneamento	DAS	S/R	S/R	2.500	S/R	2.500		-2.500	0,00	S/R
01/118	Construção e grande reparação de canais de saneamento	DAS	S/R	S/R	50.000	S/R	50.000		-50.000	0,00	S/R
01/119	Implantação grande reparação das condutas pluviais e descarregadores	DAS	S/R	S/R	50.000	S/R	50.000	18.678	-31.322	37,36	S/R
01/120	Implantação e grande reparação de interceptores	DAS	S/R	S/R	2.500	S/R	2.500		-2.500	0,00	S/R
01/121	Implantação e grande reparação de condutas elevatórias	DAS	S/R	S/R	125.000	S/R	55.000		-125.000	0,00	S/R
01/122	Construção e grande reparação de colectores e redes	DAS	S/R	S/R	125.000	S/R	125.000	50.587	-74.413	40,47	S/R
01/126	Construção de colectores e rede sítio da Bilheteira/Mexilhoeira Grande	DAS	Jan 01	Dez 08	100	2	100		-100	0,00	2
02/142	Remodelação das infra-estruturas da Rua D. Carlos I	DAS	Out 02	Dez 07	500.000	3	620.000	619.545	119.545	123,91	9
02/145	Aquisição de equipamentos para resíduos sólidos urbanos	DRLU	Jan 02	Dez 08	850.000	7	1.320.000	1.230.280	380.280	144,74	7
02/154	Remodelação das infra-estruturas na Rua Carlos da Maia	DAS	Set 02	Dez 07	71.775	2	71.775		-71.775	0,00	3
03/163	Aquisição de carrinhos de varredura	DRLU	Jan 03	Dez 08	1.000	8	1.000		-1.000	0,00	8
03/165	Aquisição de contentores superfície	DRLU	Fev 03	Dez 08	2.500	8	2.500		-2.500	0,00	8
03/166	Aquisição de equipamento para as oficinas de RSU	DRLU	Mar 03	Dez 08	2.500	5	2.500		-2.500	0,00	5
04/169	Instalação equipamentos compensação energia reactiva	DMCQ	Jan 04	Dez 07	10.000	1	10.000		-10.000	0,00	1
04/170	Vedação do recinto da EE Figueira	DMCQ	Jan 04	Dez 08	100	0	100		-100	0,00	0
04/174	Telemetria de viaturas e equipamento de deposição	DRLU	Jan 04	Dez 08	15.000	5	15.000		-15.000	0,00	5
04/176	Remodelação das infra-estruturas das Cardosas	DAS	Jan 04	Dez 08	100	1	100		-100	0,00	1
04/177	Execução de condutas de água entre Grande Reserva/Via V10	DAS	Jan 04	Dez 08	100	1	100		-100	0,00	1
04/178	Remodelação das infra-estruturas na zona do Bairro Pontal	DAS	Jan 04	Dez 08	100	1	100		-100	0,00	1
04/180	Remodelação das infra-estruturas na Mexilhoeira Grande	DAS	Jan 04	Dez 08	100	1	4.900	4.612	4.512	4.611,76	10
04/181	Execução conduta de água 600 entre Grande Reserva/Boavista	DAS	Jan 04	Dez 08	100	1	100		-100	0,00	1
04/183	Remodelação da rede de águas na zona da Torralta	DAS	Jan 04	Dez 08	442.750	1	21.950		-442.750	0,00	1
04/184	Remodelação das infra-estruturas na Ladeira do Vau	DAS	Jan 04	Dez 08	100	1	100		-100	0,00	1
04/185	Remodelação das infra-estruturas na Pedra Mourinha	DAS	Jan 04	Dez 08	100	1	100		-100	0,00	1
04/187	Execução do colector pluvial na Malata	DAS	Jan 04	Dez 08	36.300	1	36.300		-36.300	0,00	1
04/188	Remodelação da rede de drenagem de Alvor	DAS	Jan 04	Dez 08	100	1	100		-100	0,00	1
04/189	Regularização do canal da Ribeira de Alvor	DAS	Jan 04	Dez 08	100	1	100		-100	0,00	1
04/190	Remodelação das infra-estruturas na Rua de Olivença	DAS	Jan 04	Dez 08	153.065	2	53.065		-153.065	0,00	2



## PLANO DE INVESTIMENTOS

Código	Descrição	Direcção	PREVISÃO INICIAL				Previsão Final *	Execução	EXECUÇÃO FINAL		
			Datas		Financiamento definido	Fase de execução			Diferença Inic/Exec	% Exec	Fase de execução
			Início	Fim							
04/191	Remodelação das infra-estruturas na Rua Capitão Barroso	DAS	Jan 04	Dez 08	153.065	1	153.065		-153.065	0,00	1
04/192	Execução da drenagem pluvial da ligação Pontalgar/Miquelina	DAS	Jan 04	Dez 08	100	1	100		-100	0,00	1
04/194	Execução das infra-estruturas dos apoios da Praia da Rocha	DAS	Mar 04	Dez 07	100	9	63.100	30.778	30.678	30.778,00	10
05/196	Remodelação de instalações com o objectivo de poupança de energia	DMCQ	Jan 05	Dez 07	45.000	1	45.000	4.288	-40.712	9,53	1
05/199	Equipamento de gestão e interligação de bases de dados	DMCQ	Jan 05	Dez 07	50.000	1	50.000		-50.000	0,00	1
05/202	Exec colector doméstico pluvial Alto Pacheco	DAS	Ago 05	Dez 08	48.400	2	48.400	18.856	-29.544	38,96	10
06/204	Ampliação das fossas de lavagem	DRLU	Jan 06	Dez 07	6.000	5	39.000	30.444	24.444	507,40	10
06/205	Execução das infra-estruturas no sitio dos Valinhos	DAS	Jan 06	Dez 08	100	2	100		-100	0,00	2
06/206	Instalação do sistema de anti-fugas de cloro	DMCQ	Jan 06	Dez 07	35.000	0	35.000		-35.000	0,00	0
07/207	Alternância grupos elevatórios EEFigueira integração telegestão	DMCQ	Jan 07	Dez 07	10.000	0	10.000	4.732	-5.268	47,32	0
07/208	Integração do reservatório do Arão no sistema de telegestão	DMCQ	Jan 07	Dez 07	25.000	0	25.000	22.027	-2.973	88,11	0
07/209	Remod infra-estruturas na zona da Fortaleza/Praia da Rocha	DAS	Jan 07	Dez 08	100	0	100		-100	0,00	0
07/210	Sistema de bombagem esgotos domésticos Porto de Lagos	DAS	Jan 07	Dez 07	66.550	1	66.550		-66.550	0,00	1
07/211	Execução de rede de esgotos domésticos do Arão	DAS	Jan 07	Dez 08	100	0	100		-100	0,00	0
07/212	Remod infra-estrut zona ruas Ant Feu, F Bivar/Praia da Rocha	DAS	Jan 07	Dez 07	196.000	1	196.000		-196.000	0,00	1
07/213	Execução colector pluvial EM533 Mexilhoeira Grande/Figueira	DAS	Jan 07	Dez 08	100	2	100		-100	0,00	2
07/214	Execução rede pluvial Rua 24 de Junho/Figueira	DAS	Jan 07	Dez 07	48.687	0	48.687		-48.687	0,00	0
07/215	Execução colector pluvial EN125 junto à Alcatifasul	DAS	Jan 07	Dez 08	100	0	100		-100	0,00	0
07/216	Exec conduta água Urb Serra e Mar / Chão das Donas	DAS	Jan 07	Dez 08	100	0	100		-100	0,00	0
07/217	Reforço abastecimento de água zona Tarik/Praia da Rocha	DAS	Jan 07	Dez 07	75.900	0	75.900		-75.900	0,00	0
07/218	Conduta de abastecimento de água ao Arão	DAS	Jan 07	Dez 07	100.000	1	300.000	177.171	77.171	177,17	9
<b>TOTAL:</b>					<b>5.631.092</b>		<b>5.631.092</b>	<b>3.662.034</b>	<b>-1.969.058</b>	<b>65,03</b>	

**DIRECÇÃO:**

- DAS - Direcção de Água e Saneamento  
DMCQ - Direcção de Manutenção e Controlo de Qualidade  
DRLU - Direcção de Resíduos e Limpeza Urbana  
DARH - Direcção Administrativa e Recursos Humanos  
GERAL - Geral

**FASE DE EXECUÇÃO:**

- 0 - Não iniciada  
1 - Com projecto em elaboração  
2 - Apenas com projecto elaborado  
3 - Com concurso aberto  
4 - Adjudicada, mas sem execução física  
5 - Execução física de 1 a 24%  
6 - Execução física de 25 a 49%  
7 - Execução física de 50 a 74%  
8 - Execução física de 75 a 99%  
9 - Concluída, mas com acções executadas por pagar  
10 - Obra terminada  
S/R - Acções em que não é relevante o estado de adiamento

\* Após 5 Alterações aos Instrumentos de Gestão Financeira

Portimão, 31 de Dezembro de 2007

A Direcção Comercial e Financeira,

José Vitorino Guerreiro Brito

O Conselho de Administração,

Manuel António da Luz  
José Francisco Sobral Luís  
João António Ferreira Birrento Seródio Rosa

## MOVIMENTOS DE TESOUREARIA EFECTUADOS NA GERÊNCIA

RECEBIMENTOS/ENTRADA DE FUNDOS			PAGAMENTOS/SAÍDA DE FUNDOS	
<b>Saldo Inicial</b>			<b>Despesas do exercício</b>	
- Caixa	126.677,14		- Ordens de pagamento	17.154.651,52
- Depósitos Bancários	<u>5.118.005,66</u>	5.244.682,80		
<b>Receitas do exercício</b>			<b>Saldo Final</b>	
- Guias de receita eventual	15.367.624,97		- Caixa	211.336,73
- Cobrança de documentos	<u>3.082.564,93</u>	18.450.189,90	- Depósitos Bancários	<u>6.328.884,45</u>
		<b>23.694.872,70</b>		<b>6.540.221,18</b>
				<b>23.694.872,70</b>

DOCUMENTOS/ENTRADA NA TESOUREARIA			DOCUMENTOS/SAÍDA DA TESOUREARIA	
<b>Saldo Inicial</b>			<b>Créditos ao tesoureiro</b>	
- Documentos em cofre		1.270.354,74	- Documentos cobrados	3.082.564,93
			- Documentos anulados	<u>3.562,55</u>
				3.086.127,48
<b>Débitos ao tesoureiro</b>			<b>Saldo Final</b>	
- Remessa de documentos		3.417.203,80	- Documentos em cofre	1.601.431,06
		<b>4.687.558,54</b>		<b>1.601.431,06</b>
				<b>4.687.558,54</b>


## BALANÇO COMPARATIVO


ACTIVO		Activo Bruto	EXECUÇÃO Amort/Prov	Activo Líquido	PREVISÃO	DIFERENÇA EXEC/PREV	DESVIO %
<b>IMOBILIZADO</b>							
42	Imobilizado corpóreo	80.143.126,92	31.506.973,56	48.636.153,36	42.459.453,00	6.176.700,36	14,55
44	Imobilizado em curso	886.211,97		886.211,97	815.417,00	70.794,97	8,68
<b>CIRCULANTE</b>							
36	Existências	578.970,66		578.970,66	294.146,00	284.824,66	96,83
<b>DIVIDAS DE TERCEIROS A CURTO PRAZO</b>							
21	Clientes	2.157.967,71	672.269,65	1.485.698,06	1.067.303,00	418.395,06	39,20
24	Estado outros entes públicos	160.606,55		160.606,55	44.593,00	116.013,55	260,16
26	Outros devedores	2.516.849,03		2.516.849,03	2.472.508,00	44.341,03	1,79
<b>DISPONIBILIDADES</b>							
11/18	Caixa e bancos	6.540.221,18		6.540.221,18	1.529.038,00	5.011.183,18	327,73
	<b>Total</b>	<b>92.983.954,02</b>	<b>32.179.243,21</b>	<b>60.804.710,81</b>	<b>48.682.458,00</b>	<b>12.122.252,81</b>	<b>24,90</b>
27	ACRÉSCIMOS E DIFERIMENTOS	1.262.500,33		1.262.500,33	43.207,00	1.219.293,33	2.821,98
	<b>Total Geral</b>	<b>94.246.454,35</b>	<b>32.179.243,21</b>	<b>62.067.211,14</b>	<b>48.725.665,00</b>	<b>13.341.546,14</b>	<b>27,38</b>
<b>CAPITAIS PRÓPRIOS</b>							
<b>CAPITAL, RESERVAS E RESULTADOS</b>							
51/55	Capital			44.891.810,74	44.891.810,00	-	0,00
56/59	Reservas e resultados transitados			167.273,14	(3.878.412,00)	4.045.685,14	-104,31
88	Resultados líquidos			1.171.209,13	48.811,00	1.122.398,13	2.299,48
	<b>Total</b>			<b>46.230.293,01</b>	<b>41.062.209,00</b>	<b>5.168.084,01</b>	<b>12,59</b>
<b>PASSIVO</b>							
<b>DIVIDAS A TERCEIROS A CURTO PRAZO</b>							
22	Fornecedores			1.540.848,38	946.687,00	594.161,38	62,76
24	Estado outros entes públicos			138.476,53	96.724,00	41.752,53	43,17
26	Outros credores			1.063.859,33	629.813,00	434.046,33	68,92
	<b>Total</b>			<b>2.743.184,24</b>	<b>1.673.224,00</b>	<b>1.069.960,24</b>	<b>63,95</b>
27	ACRÉSCIMOS E DIFERIMENTOS			13.093.733,89	5.990.232,00	7.103.501,89	118,58
	<b>Total Geral</b>			<b>62.067.211,14</b>	<b>48.725.665,00</b>	<b>13.341.546,14</b>	<b>27,38</b>

## DEMONSTRAÇÃO DE RESULTADOS COMPARATIVA

CÓDIGO CONTAS	DESCRIÇÃO	EXECUÇÃO	PREVISÃO INICIAL	DIFERENÇA EXEC/PREV	DESVIO %
<b>CUSTOS E PERDAS</b>					
61	Custo das mercadorias vendidas e matérias consumidas	944.460,06	597.116,00	347.344,06	58,17
62	Fornecimentos e serviços externos	6.970.835,50	9.763.707,00	(2.792.871,50)	-28,60
641/642	Custos com o pessoal	4.533.969,69	5.572.144,00	(1.038.174,31)	-18,63
	Remunerações de pessoal				
	Encargos sociais				
643	Pensões	2.826,36	11.034,00	(8.207,64)	-74,38
645/648	Outros	924.491,56	1.161.026,00	(236.534,44)	-20,37 / -19,02
662+663	Amortizações do imobilizado	3.428.854,94	3.506.111,00	(77.256,06)	-2,20
666+667	Ajustamentos	232.486,20	58.574,00	173.912,20	296,91 / 2,71
63	Impostos	16.534,45	9.727,00	6.807,45	69,99
65	Outros custos operacionais	150.337,23	152.492,00	(2.154,77)	-1,41
	<b>(A)</b>	<b>17.204.795,99</b>	<b>20.831.931,00</b>	<b>(3.627.135,01)</b>	<b>-17,41</b>
681	Juros suportados	25,88	500,00	(474,12)	-94,82
685+688	Outros custos e perdas financeiros	11.072,30	15.375,00	(4.302,70)	-27,99 / -30,09
	<b>(C)</b>	<b>17.215.894,17</b>	<b>20.847.806,00</b>	<b>(3.631.911,83)</b>	<b>-17,42</b>
69	Custos e perdas extraordinárias	32.608,97	61.676,00	(29.067,03)	-47,13
	<b>(E)</b>	<b>17.248.503,14</b>	<b>20.909.482,00</b>	<b>(3.660.978,86)</b>	<b>-17,51</b>
86	Imposto sobre o rendimento	1.782,58	16.270,00	(14.487,42)	-89,04
	<b>(G)</b>	<b>17.250.285,72</b>	<b>20.925.752,00</b>	<b>(3.675.466,28)</b>	<b>-17,56</b>
	Resultado líquido do exercício	1.171.209,13	48.811,00	1.122.398,13	2.299,48
	<b>Total</b>	<b>18.421.494,85</b>	<b>20.974.563,00</b>	<b>(2.553.068,15)</b>	<b>-12,17</b>
<b>PROVEITOS E GANHOS</b>					
71	Vendas de mercadorias e produtos	5.893.021,59	6.228.866,00	(335.844,41)	-5,39
72	Prestações de serviços	10.748.184,21	13.295.917,00	(2.547.732,79)	-19,16
75	Trabalhos para a própria empresa	302.436,10	254.153,00	48.283,10	19,00
73	Proveitos suplementares	109.899,63	88.645,00	21.254,63	23,98
76	Outros proveitos operacionais	8.216,59	36.289,00	(28.072,41)	-77,36
77	Reversões de amortizações e ajustamentos	3.406,19	-	3.406,19	--
	<b>(B)</b>	<b>17.065.164,31</b>	<b>19.903.870,00</b>	<b>(2.838.705,69)</b>	<b>-14,26</b>
7815+7816	Rendimentos de outras aplicações financeiras	-	5,00	(5,00)	--
7811/788	Outros juros e proveitos assimilados	219.617,74	136.513,00	83.104,74	60,88
	<b>(D)</b>	<b>17.284.782,05</b>	<b>20.040.388,00</b>	<b>(2.755.605,95)</b>	<b>-13,75</b>
79	Proveitos e ganhos extraordinários	1.136.712,80	934.175,00	202.537,80	21,68
	<b>(F) Total</b>	<b>18.421.494,85</b>	<b>20.974.563,00</b>	<b>(2.553.068,15)</b>	<b>-12,17</b>
<b>RESUMO</b>		<b>EXECUTADO</b>	<b>PREVISTO</b>		
	Resultados operacionais	(B)-(A) (139.631,68)	(928.061,00)		
	Resultados financeiros	(D-B)-(C-A) 208.519,56	120.643,00		
	Resultados correntes	(D)-(C) 68.887,88	(807.418,00)		
	Resultados antes dos impostos	(F)-(E) 1.172.991,71	65.081,00		
	Resultado líquido do exercício	(F)-(G) 1.171.209,13	48.811,00		

**BALANÇO  
SOCIAL**





Os dados mencionados referem-se à situação da EMARP em 31 de Dezembro de 2007, de acordo com a metodologia expressa pelo Decreto-Lei 190/96 de 9 de Outubro.

## NÚMERO DE COLABORADORES

Relação Jurídica		Dirigentes	Técnico Superior	Técnico	Técnico-Profiss.	Administr.	Informát.	Auxiliar	Operário	Total
Nomeação	H									0
	M									0
	T	0	0	0	0	0	0	0	0	0
Contrato Administrat. Provisório	H									0
	M									0
	T	0	0	0	0	0	0	0	0	0
Contrato Trabalho a Termo Certo	H		1	0		1			27	29
	M							5	15	20
	T	0	1	0	0	1	0	5	42	49
Prestação Serviços	H		3							3
	M		1							1
	T	0	4	0	0	0	0	0	0	4
Requisição ou destacamento	H	8			1	15	3	37	35	99
	M					15		18		33
	T	8	0	0	1	30	3	55	35	132
Outras Situações	H		1	3		8	4	4	103	123
	M		1			8		4	43	56
	T	0	2	3	0	16	4	8	146	179
<b>Total de Efectivos</b>	H	<b>8</b>	<b>5</b>	<b>3</b>	<b>1</b>	<b>24</b>	<b>7</b>	<b>41</b>	<b>165</b>	<b>254</b>
	M	<b>0</b>	<b>2</b>	<b>0</b>	<b>0</b>	<b>23</b>	<b>0</b>	<b>27</b>	<b>58</b>	<b>110</b>
	T	<b>8</b>	<b>7</b>	<b>3</b>	<b>1</b>	<b>47</b>	<b>7</b>	<b>68</b>	<b>223</b>	<b>364</b>

## ESTRUTURA ETÁRIA

Faixas Etárias		Dirigentes	Técnico Superior	Técnico	Técnico-Profiss.	Administr.	Informát.	Auxiliar	Operário	Total
até 18 anos	H									0
	M									0
	T	0	0	0	0	0	0	0	0	0
18 - 24	H					1	1		10	12
	M					2			2	4
	T	0	0	0	0	3	1	0	12	16
25 - 29	H		1			5	3		13	22
	M					3		1	4	8
	T	0	1	0	0	8	3	1	17	30
30 - 34	H	1	1	1		4	1	3	20	31
	M		1			3		4	9	17
	T	1	2	1	0	7	1	7	29	48
35 - 39	H	2		1				4	24	31
	M					3		3	15	21
	T	2	0	1	0	3	0	7	39	52
40 - 44	H	1		1		4		5	31	42
	M					1		1	7	9
	T	1	0	1	0	5	0	6	38	51
45 - 49	H	1	2			7		5	24	39
	M		1			4		4	12	21
	T	1	3	0	0	11	0	9	36	60
50 - 54	H	3				2	1	9	17	32
	M					1		5	6	12
	T	3	0	0	0	3	1	14	23	44
55 - 59	H		1		1		1	7	13	23
	M					5		2	2	9
	T	0	1	0	1	5	1	9	15	32
60 - 64	H					1		6	7	14
	M					1		4	1	6
	T	0	0	0	0	2	0	10	8	20
65 - 69	H							2	6	8
	M							3		3
	T	0	0	0	0	0	0	5	6	11
70 ou mais	H									0
	M									0
	T	0	0	0	0	0	0	0	0	0
<b>Total de Efectivos</b>	H	8	5	3	1	24	7	41	165	254
	M	0	2	0	0	23	0	27	58	110
	T	8	7	3	1	47	7	68	223	364
<b>Média de Idades</b>	H	43,88	42,00	37,00	57,00	39,46	34,71	50,29	42,30	43,15
	M		39,50			41,70		48,85	40,33	42,69
	T	43,88	41,29	37,00	57,00	40,55	34,71	49,72	41,79	42,92



## COLABORADORES ESTRANGEIROS

Proveniência	Homens	Mulheres	Total
De Países da União Europeia	1	0	1
De Países Africanos de Língua Oficial Portuguesa	2	4	6
Do Brasil	5	8	13
De Outros Países	30	21	51
<b>TOTAL</b>	<b>38</b>	<b>33</b>	<b>71</b>

## ESTRUTURA DE NÍVEIS DE HABILITAÇÃO

Nível de Escolaridade		Dirigentes	Técnico Superior	Técnico	Técnico-Profiss.	Administr.	Informát.	Auxiliar	Operário	Total
Menos de 4 anos de escolaridade	H							4	43	47
	M							1	33	34
	T	0	0	0	0	0	0	5	76	81
4 anos de escolaridade	H					1		20	50	71
	M							16	11	27
	T	0	0	0	0	1	0	36	61	98
6 anos de escolaridade	H					5		7	42	54
	M					1		2	10	13
	T	0	0	0	0	6	0	9	52	67
9 anos de escolaridade	H				1	8	2	4	24	39
	M					8			4	12
	T	0	0	0	1	16	2	4	28	51
11 anos de escolaridade	H							5	4	9
	M					6		3	0	9
	T	0	0	0	0	6	0	8	4	18
12 anos de escolaridade	H					8	2		2	12
	M					5		5		10
	T	0	0	0	0	13	2	5	2	22
Curso médio (profissional)	H					1	1			2
	M									0
	T	0	0	0	0	1	1	0	0	2
Bacharelato	H	4		3		1	1			9
	M					1				1
	T	4	0	3	0	2	1	0	0	10
Licenciatura	H	4	5				1	1		11
	M		2			2				4
	T	4	7	0	0	2	1	1	0	15
Mestrado	H									0
	M									0
	T	0	0	0	0	0	0	0	0	0
Doutoramento	H									0
	M									0
	T	0	0	0	0	0	0	0	0	0
<b>Total de Efectivos</b>	<b>H</b>	<b>8</b>	<b>5</b>	<b>3</b>	<b>1</b>	<b>24</b>	<b>7</b>	<b>41</b>	<b>165</b>	<b>254</b>
	<b>M</b>	<b>0</b>	<b>2</b>	<b>0</b>	<b>0</b>	<b>23</b>	<b>0</b>	<b>27</b>	<b>58</b>	<b>110</b>
	<b>T</b>	<b>8</b>	<b>7</b>	<b>3</b>	<b>1</b>	<b>47</b>	<b>7</b>	<b>68</b>	<b>223</b>	<b>364</b>

## EFECTIVOS ADMITIDOS

Modalidade de Admissão		Dirigentes	Técnico Superior	Técnico	Técnico-Profiss.	Administr.	Informát.	Auxiliar	Operário	Total
Nomeação	H									0
	M									0
	T	0	0	0	0	0	0	0	0	0
Contrato Administrat. Provisamento	H									0
	M									0
	T	0	0	0	0	0	0	0	0	0
Contrato Trabalho a Termo Certo	H		1			1			23	25
	M							4	7	11
	T	0	1	0	0	1	0	4	30	36
Prestação Serviços	H									0
	M									0
	T	0	0	0	0	0	0	0	0	0
Requisição ou destacamento	H									0
	M									0
	T	0	0	0	0	0	0	0	0	0
Regresso de licença de longa duração	H									0
	M									0
	T	0	0	0	0	0	0	0	0	0
Outras Situações	H									0
	M									0
	T	0	0	0	0	0	0	0	0	0
<b>Total</b>	H	0	1	0	0	1	0	0	23	25
	M	0	0	0	0	0	0	4	7	11
	T	0	1	0	0	1	0	4	30	36

## EFECTIVOS SAÍDOS

Proveniência das saídas		Dirigentes	Técnico Superior	Técnico	Técnico-Profiss.	Administr.	Informát.	Auxiliar	Operário	Total
Do quadro	H					1		3	13	17
	M							2	3	5
	T	0	0	0	0	1	0	5	16	22
De fora do quadro	H							1	14	15
	M							2	8	10
	T	0	0	0	0	0	0	3	22	25
<b>Total</b>	H	0	0	0	0	1	0	4	27	32
	M	0	0	0	0	0	0	4	11	15
	T	0	0	0	0	1	0	8	38	47

## ALTERAÇÕES DE SITUAÇÃO

Motivo da alteração		Dirigente	Técnico Superior	Técnico	Técnico-Profiss.	Administr.	Informát.	Auxiliar	Operário	Total
Promoções	H	2				3		1	23	29
	M					4		1	7	12
	T	2	0	0	0	7	0	2	30	41
Promoções por mérito excepcional	H									0
	M									0
	T	0	0	0	0	0	0	0	0	0
Progressões	H									0
	M									0
	T	0	0	0	0	0	0	0	0	0
Reconversões/reclassificações	H									0
	M									0
	T		0	0	0	0	0	0	0	0
<b>Total</b>	H	2	0	0	0	3	0	1	23	29
	M	0	0	0	0	4	0	1	7	12
	T	2	0	0	0	7	0	2	30	41

## MODALIDADES DE HORÁRIO

Tipo de horário		Dirigentes	Técnico Superior	Técnico	Técnico-Profiss.	Administr.	Informát.	Auxiliar	Operário	Total
Horário rígido	H		2	3	1	22	7	22	85	142
	M		1			16		12		29
	T	0	3	3	1	38	7	34	85	171
Horário flexível	H									0
	M									0
	T	0	0	0	0	0	0	0	0	0
Horário desfasado	H									0
	M									0
	T	0	0	0	0	0	0	0	0	0
Jornada contínua	H							18	80	98
	M							15	58	73
	T	0	0	0	0	0	0	33	138	171
Trabalho por turnos	H									0
	M									0
	T	0	0	0	0	0	0	0	0	0
Trabalhador-estudante	H							1		1
	M					1				1
	T	0	0	0	0	1	0	1	0	2
Assistência a dependentes menores	H									0
	M									0
	T	0	0	0	0	0	0	0	0	0
Tempo parcial	H									0
	M									0
	T	0	0	0	0	0	0	0	0	0
Isenção de horário	H	8	3			2				13
	M		1			6				7
	T	8	4	0	0	8	0	0	0	20
<b>Total de Efectivos</b>	H	8	5	3	1	24	7	41	165	254
	M	0	2	0	0	23	0	27	58	110
	T	8	7	3	1	47	7	68	223	364

## DIAS DE ABSENTISMO/FÉRIAS

Motivo de ausência		Dirigente	Técnico Superior	Técnico	Técnico-Profiss.	Administr.	Informát.	Auxiliar	Operário	Total
Casamento	H			15		15	5		6	41
	M		7							7
	T	0	7	15	0	15	5	0	6	48
Maternidade/paternidade	H								5	5
	M								104	104
	T	0	0	0	0	0	0	0	109	109
Nascimento	H			10						10
	M									0
	T	0	0	10	0	0	0	0	0	10
Falecimento familiar	H	2	2			10		23	48	85
	M					12		14	7	33
	T	2	2	0	0	22	0	37	55	118
Doença	H	2				146	3	452	1981	2584
	M		2			55		1601	723	2381
	T	2	2	0	0	201	3	2053	2704	4965
Doença prolongada	H									0
	M									0
	T	0	0	0	0	0	0	0	0	0
Assistência a familiares	H			25	3				50	78
	M					33		20	21	74
	T	0	0	25	3	33	0	20	71	152
Trabalhador-estudante	H					12	8	22	6	48
	M					70,5				70,5
	T	0	0	0	0	82,5	8	22	6	118,5
Por conta do período de férias	H	8	2			28	4	38	132	212
	M		1			60		18,5	11	90,5
	T	8	3	0	0	88	4	56,5	143	302,5
Por perda de vencimento	H			1		2		5	30	38
	M								26	26
	T	0	0	1	0	2	0	5	56	64
Cumprimento de pena disciplinar	H								6	6
	M									0
	T	0	0	0	0	0	0	0	6	6
Injustificadas	H			1				3	117	121
	M							6	28	34
	T	0	0	1	0	0	0	9	145	155
Outras	H					4		6	12	22
	M					2,5		9	3,5	15
	T	0	0	0	0	6,5	0	15	15,5	37
<b>Total</b>	H	12	4	52	3	217	20	549	2393	3250
	M	0	10	0	0	233	0	1668,5	923,5	2835
	T	12	14	52	3	450	20	2217,5	3316,5	6085,0
<b>Férias</b>	H	206	32	72	30	609	172,5	1183	3654,5	5959
	M		24			744,5		567,5	1312	2648
	T	206	56	72	30	1353,5	172,5	1750,5	4966,5	8607,0

## TRABALHO EXTRAORDINÁRIO, NOCTURNO E EM DIAS DE DESCANSO/FERIADOS

Tipo de trabalho		Dirigente	Técnico Superior	Técnico	Técnico-Profiss.	Administr.	Informát.	Auxiliar	Operário	Nº de horas
Trabalho extraordinário diurno e nocturno	H						1	1045	4817	5863
	M							97	1232	1329
	T	0	0	0	0	0	1	1142	6049	7192
Trabalho extraordinário compensado por duração do período normal de trabalho	H									0
	M									0
	T	0	0	0	0	0	0	0	0	0
Trabalho extraordinário compensado por acréscimo do período de férias	H									0
	M									0
	T	0	0	0	0	0	0	0	0	0
Trabalho nocturno	H							223	54129	54352
	M							138	1976	2114
	T	0	0	0	0	0	0	361	56105	56466
Em dias de descanso complementar	H						4	401	2104	2509
	M							32	372	404
	T	0	0	0	0	0	4	433	2476	2913
Em dias de descanso semanal	H							304	2131	2435
	M							34	270	304
	T	0	0	0	0	0	0	338	2401	2739
Em dias feriados	H							338	1584	1922
	M							136	742	878
	T	0	0	0	0	0	0	474	2326	2800
<b>Total</b>	H	0	0	0	0	0	5	2311	64765	67081
	M	0	0	0	0	0	0	437	4592	5029
	T	0	0	0	0	0	5	2748	69357	72110

## HORAS NÃO TRABALHADAS

Motivo de ausência		Dirigente	Técnico Superior	Técnico	Técnico-Profiss.	Administr.	Informát.	Auxiliar	Operário	Total
Actividade Sindical	H									0
	M					3				3
	T	0	0	0	0	3	0	0	0	3
Greve	H	7			7	42		56	84	196
	M					133		49		182
	T	7	0	0	7	175	0	105	84	378
<b>Total</b>	H	7	0	0	7	42	0	56	84	196
	M	0	0	0	0	136	0	49	0	185
	T	7	0	0	7	178	0	105	84	381

## ENCARGOS

	Tipo	Valor em euros
Remuneração base (incluindo subsídio de férias e natal)		3.467.771
Trabalho extraordinário		39.602
Trabalho nocturno		51.216
Trabalho em descanso semanal, complementar e feriados		60.352
Disponibilidade permanente		47.594
Outros regimes especiais de prestação de trabalho		8.184
Risco, penosidade ou insalubridade		89.739
Fixação na periferia		0
Trabalho por turnos		0
Abono para falhas		3.268
Participação em reuniões		0
Ajudas de custo		2.759
Transferência de localidade		0
Representação		25.645
Secretariado		0
Outros		936.205
	<b>Total</b>	<b>4.732.335</b>
LEQUE SALARIAL ILÍQUIDO:		
	Maior remuneração base ilíquida	3.269,00 €
	Menor remuneração base ilíquida	418,24 €

## ACIDENTES DE SERVIÇO

Motivo de ausência		Acidentes ocorridos no local de trabalho				Acidentes "in itinere"				Total
		Menos de 60 dias de baixa	60 dias ou mais de baixa	Mortais	Total Parcial	Menos de 60 dias de baixa	60 dias ou mais de baixa	Mortais	Total Parcial	
Total de acidentes sem baixa	H	9			9				0	9
	M	3			3				0	3
	T	12	0	0	12	0	0	0	0	12
Total de acidentes com baixa	H	17	1			1			1	
	M	1	1						0	
	T	18	2	0		1	0	0	1	
Total de dias perdidos com baixa	H	194	182		376	11			11	387
	M	9	85		94				0	94
	T	203	267	0	470	11	0	0	11	481

## CASOS DE INCAPACIDADE

Tipo de incapacidade	Nº
Permanente declarados no ano	0
Permanente absoluta	0
Permanente parcial	0
Permanente absoluta para o trabalho habitual	0
Temporária e absoluta	21
Temporária e parcial	0
<b>Total:</b>	<b>21</b>

## ACTIVIDADES DE MEDICINA NO TRABALHO

Tipo	Nº Casos
Exames médicos efectuados	568
Exames de admissão	36
Exames periódicos	209
Exames ocasionais e complementares	323
Exames de cessação de funções	0
Despesa com a medicina do trabalho (em euros)	22.721
Visitas aos postos de trabalho	2

## CUSTOS COM A ACTIVIDADE DE HIGIENE E SEGURANÇA NO TRABALHO

Encargos	Valor em euros
Encargos de estrutura de higiene e segurança no trabalho	10.074
Equipamento de protecção	26.650
Formação em prevenção de riscos	
Outros custos	36.724

## ACÇÕES DE FORMAÇÃO

Duração das acções	Menos de 30 horas	De 30 a 59 horas	De 60 a 119 horas	120 horas ou mais	TOTAL
Número total de acções	80	1	0	0	81
Número de acções internas	78				78
Número de acções externas	2	1			3

## NÚMERO DE ACÇÕES DE FORMAÇÃO

Tipo de acção		Dirigente	Técnico Superior	Técnico	Técnico-Profiss.	Administr.	Informát.	Auxiliar	Operário	Total
<b>Total das participações</b>	H	9	3	2	0	20	4	9	4	51
	M	0	1	0	0	22	0	5	0	28
	<b>T</b>	<b>9</b>	<b>4</b>	<b>2</b>	<b>0</b>	<b>42</b>	<b>4</b>	<b>14</b>	<b>4</b>	<b>79</b>
Acções internas	H	7	3	2		20	4	9	4	49
	M		1			22		5		28
	<b>T</b>	<b>7</b>	<b>4</b>	<b>2</b>	<b>0</b>	<b>42</b>	<b>4</b>	<b>14</b>	<b>4</b>	<b>77</b>
Acções externas	H	2								2
	M									0
	<b>T</b>	<b>2</b>	<b>0</b>	<b>0</b>	<b>0</b>	<b>0</b>	<b>0</b>	<b>0</b>	<b>0</b>	<b>2</b>

## NÚMERO DE HORAS DE FORMAÇÃO

Tipo de acção		Dirigente	Técnico Superior	Técnico	Técnico-Profiss.	Administr.	Informát.	Auxiliar	Operário	Total
<b>Total das horas</b>	H	62	22	2	0	20	23	9	4	142
	M	0	1	0	0	34	0	5	0	40
	<b>T</b>	<b>62</b>	<b>23</b>	<b>2</b>	<b>0</b>	<b>54</b>	<b>23</b>	<b>14</b>	<b>4</b>	<b>182</b>
Acções internas	H	7	22	2		20	23	9	4	87
	M		1			22		5		28
	<b>T</b>	<b>7</b>	<b>23</b>	<b>2</b>	<b>0</b>	<b>42</b>	<b>23</b>	<b>14</b>	<b>4</b>	<b>115</b>
Acções externas	H	55								55
	M					12				12
	<b>T</b>	<b>55</b>	<b>0</b>	<b>0</b>	<b>0</b>	<b>12</b>	<b>0</b>	<b>0</b>	<b>0</b>	<b>67</b>

## ENCARGOS COM PRESTAÇÕES SOCIAIS

Tipo	
Abono de família	19.499
Subsídio de casamento	
Subsídio de nascimento	
Subsídio de aleitação	
Abono complementar a crianças/jovens deficientes	2.939
Subsídio de educação especial	
Subsídio mensal vitalício	
Subsídio de funeral	
Subsídio de refeição	479.548
Subsídio de acção social complementar	
Subsídio por morte	3.235
Encargos com a saúde	
Encargos sociais	
Outras prestações sociais	95.822
<b>Total</b>	<b>601.043</b>



## CUSTOS DE FORMAÇÃO

Tipo	Valor em euros
Custos em acções internas	
Custos em acções externas	2.670
Estágios Profissionais	9.403
<b>Total</b>	<b>12.073</b>

## ENCARGOS COM OUTRAS MODALIDADES DE APOIO SOCIAL

Encargos com pessoal	Valor em euros
Grupos desportivos/casa de pessoal (ou equivalente)	4.225
Refeitórios	74.778
Infantários	
Colónias de férias	
Apoio a estudos	
Adiantamentos e empréstimos	
Outras	28.651
<b>Total</b>	<b>107.654</b>

## RELAÇÕES PROFISSIONAIS

Organização e actividade sindical no serviço	Nº
Trabalhadores sindicalizados	78
Elementos pertencentes a comissões de trabalhadores	0
Total de votantes	0

## DISCIPLINA

Disciplina	Nº
Número de processos transitados do ano anterior	2
Número de processos instaurados durante o ano	7
Número de processos transitados para o ano seguinte	1
Número de processos decididos	10
Arquivado	1
Repreensão escrita	2
Multa	1
Suspensão	3
Inactividade	
Aposentação compulsiva	
Demissão	1
Despedimento	



PARECER DO  
FISCAL ÚNICO E  
CERTIFICAÇÃO LEGAL  
DAS CONTAS





PARECER DO FISCAL ÚNICO E  
CERTIFICAÇÃO LEGAL DAS CONTAS

## PARECER DO FISCAL ÚNICO

### 1. Introdução

Em cumprimento das minhas funções de Revisor Oficial de Contas, da empresa EMARP – Empresa Municipal de Águas e Resíduos de Portimão, E.M., venho apresentar o meu Parecer sobre as demonstrações financeiras, as quais compreendem o Balanço em 31 de Dezembro de 2007, que evidencia um total de 62.067.211 Euros e um total de capital próprio de 46.230.293 Euros, incluindo um resultado líquido de 1.171.209 Euros, as Demonstrações de resultados por naturezas e por funções e a Demonstração de fluxos de caixa do exercício findo naquela data, e os correspondentes Anexos.

### 2. Relatório

2.1 O Conselho de Administração e os Serviços prestaram-nos todos os esclarecimentos e informações solicitados.


2.2 Analisámos o Balanço, as Demonstrações de resultados por naturezas e por funções e a Demonstração de fluxos de caixa, e os correspondentes Anexos, e verificámos a concordância com os princípios contabilísticos geralmente aceites, e a obediência aos preceitos legais e estatutários bem como a expressão da situação patrimonial da empresa.

### 3. Parecer

Somos de parecer que a Câmara Municipal aprove o Balanço, as Demonstrações de resultados por naturezas e por funções e a Demonstração de fluxos de caixa, e os correspondentes Anexos, apresentados pelo Conselho de Administração.

Albufeira, 10 de Março de 2008

O FISCAL ÚNICO

  
Daniel Jorge Gonçalves Vicente - ROC n.º 1041



## CERTIFICAÇÃO LEGAL DAS CONTAS

### INTRODUÇÃO

1. Examinámos as demonstrações financeiras de EMARP – Empresa Municipal de Águas e Resíduos de Portimão, E.M., as quais compreendem o Balanço em 31 de Dezembro de 2007, (que evidencia um total de 62.067.211 euros e um total de capital próprio de 46.230.293 euros, incluindo um resultado líquido de 1.171.209 euros), as Demonstrações dos resultados por naturezas e por funções e a Demonstração dos fluxos de caixa do exercício findo naquela data, e os correspondentes Anexos.

### RESPONSABILIDADES

2. É da responsabilidade da Administração a preparação de demonstrações financeiras que apresentem de forma verdadeira e apropriada a posição financeira da Empresa, o resultado das suas operações e os fluxos de caixa, bem como a adopção de políticas e critérios contabilísticos adequados e a manutenção de um sistema de controlo interno apropriado.

3. A nossa responsabilidade consiste em expressar uma opinião profissional e independente, baseada no nosso exame daquelas demonstrações financeiras.

### ÂMBITO

4. O exame a que procedemos foi efectuado de acordo com as Normas Técnicas e as Directrizes de Revisão/Auditoria da Ordem dos Revisores Oficiais de Contas, as quais exigem que o mesmo seja planeado e executado com o objectivo de obter um grau de segurança aceitável sobre se as demonstrações financeiras estão isentas de distorções materialmente relevantes. Para tanto o referido exame incluiu:

- a verificação, numa base de amostragem, do suporte das quantias e divulgações constantes das demonstrações financeiras e a avaliação das estimativas, baseadas em juízos e critérios definidos pela Administração, utilizadas na sua preparação;
  - a apreciação sobre se são adequadas as políticas contabilísticas adoptadas e a sua divulgação, tendo em conta as circunstâncias;
  - a verificação da aplicabilidade do princípio da continuidade; e
  - a apreciação sobre se é adequada, em termos globais, a apresentação das demonstrações financeiras.
5. O nosso exame abrangeu também a verificação da concordância da informação financeira constante do relatório de gestão com as demonstrações financeiras.
6. Entendemos que o exame efectuado proporciona uma base aceitável para a expressão da nossa opinião.

## OPINIÃO

7. Em nossa opinião, as referidas demonstrações financeiras apresentam de forma verdadeira e apropriada, em todos os aspectos materialmente relevantes, a posição financeira de EMARP – Empresa Municipal de Águas e Resíduos de Portimão, E.M. em 31 de Dezembro de 2007, o resultado das suas operações e os fluxos de caixa no exercício findo naquela data, em conformidade com os princípios contabilísticos geralmente aceites em Portugal.

Albufeira, 10 de Março de 2008





Daniel Jorge Gonçalves Vicente - ROC n.º 1041





APROVAÇÃO DA  
C.M. PORTIMÃO





APROVAÇÃO DA C.M. PORTIMÃO



## DELIBERAÇÃO

N.º Requerimento	N.º Deliberação	Processo Administrativo	data
	1	15081/08	2008/04/03

**Requerente:** 505322730 - EMARP-EMPRESA MUNICIPAL DE ÁGUAS E RESÍDUOS DE PORTIMÃO,EM

**Resumo: EMARP – EMPRESA MUNICIPAL DE ÁGUAS RESIDUAIS DE PORTIMÃO, EM – DOCUMENTOS DE PRESTAÇÃO DE CONTAS – 2007**

**REUNIÃO 02/04/08**

**DELIBERAÇÃO N.º 304/08: A Câmara deliberou**, por maioria, com 4 (quatro) votos A FAVOR (PS e CDS-PP), 1 (um) voto de ABSTENÇÃO (PSD) e 1 (um) voto CONTRA (CDU), **aprovar** o Relatório e Contas de 2007.

**Mais foi deliberado dar conhecimento à Assembleia Municipal.**



PARECER DO  
CONSELHO GERAL





PARECER DO CONSELHO GERAL

## **CERTIDÃO**

Nuno Dinis da Encarnação de Amorim, Chefe de Direcção Administrativa e Recursos Humanos da EMARP, EM certifica que, de parte da acta da reunião do Conselho Geral realizada em 4 de Abril de 2008, em que estiveram presentes os representantes designados pela Assembleia Municipal, Maria Santana e Vasco Carapucinha, o representante da ASPAFLOBAL, Vasco Moreira, o representante da AECOPS Engenheiro João Inácio Rosa Silva e a representante dos trabalhadores Maria Mendonça, consta a deliberação com o seguinte teor:

O Conselho Geral, nos termos do nº 3 do artigo 17 dos Estatutos da EMARP e do nº. 2 do artº. 3 do Regimento do Conselho Geral da EMARP deliberou, com quatro votos a favor e um contra de Vasco Carapucinha, emitir parecer positivo relativamente ao Relatório e Contas referente ao exercício do ano 2007.

O Engenheiro João Inácio Rosa Silva solicitou a junção de uma declaração de voto à acta.

O Chefe de Direcção

(Nuno Amorim)



EMARP Empresa Municipal de Águas e Resíduos de Portimão

Rua José António Marques, 17  
Apartado 318 - 8501-953 PORTIMÃO  
Tel. 282 400 260 | Fax 282 400 269  
geral@emarp.pt | www.emarp.pt  
Horário : 8h30 às 17h00  
Nº Contribuinte 505 322 730  
Capital Social: 44.891.81,00 €  
C.R.C. de Portimão Mat. 1/010305





