

# RELATÓRIO E CONTAS 2006



# A EMARP EM 2006 ...

Carlos Jesus António | Klavdiya Lyovina | Margarida Costa Almeida | Mykola Postolatiy | Vitor Manuel D'Avó Patrocínio | Olívia Maria Andrade Matos | Rui Miguel Vieira Monteiro | Alexei Buruián | Maria Carmo Santos Palma | António Joaquim Agostinho Gonçalves | Olesya Fediv | Paulo Fernando Penedo Guerreiro | Joaquim António Conceição Luís | Luis Filipe Fernandes Miranda | Martinha Afonso Graça | Salete Fátima Gomes Pereira | José Alexandre Gonçalves Sousa Veterano | Viorica Sopotean | Filipe Manuel Afonso Silva | Mafalda Sofia Santos Fernandes Araújo | Piotr Coltuc | Luís Manuel Baiona Martins | Maria Paula Francisca | José António Mota Caetano | Maria Manuela Santos Murteiro | José Manuel Conceição Florêncio | Manuel Conceição Monteiro | Arminda Maria Oliveira Simões | Luís Manuel Barbosa Fernandes | Zenilda Reginalda Oliveira | Veaceslav Bogdan | Vladimir Tkachuk | Rui Manuel Gouveia Marques | Ana Paula Vieira Fernandes | Diamantino José Augusto Pereira | Luís Miguel Martins Vieira | João Luís Santos Serra | Roseni Socorro Araújo Lourenço | Vasył Stefko | Armando José Casquinho Louzeiro | Dinu Ciuleacu | João Ricardo Miranda Avelar Correia | Julieta Conceição Soeiro | Ademar Rosa Alves | Maria Isabel Santos Silva | Fernando Manuel Fonseca Dias | Halyna Postolatiy | José João Lucas Rodrigues | Paulo Jorge Jesus Vicente | João Pereira Nunes | António Nunes Duarte | Sandra Isabel Jorge Sousa Miguel | António Moreira Justo | António José Miguel Catuna | Virgílio Jesus Palmilha Nunes | Maria Alice Silva Louçã | João Manuel Figueira Augusto | Luís Filipe Prazeres Cabrita Lapa | Manuel António Luz | Fernando Manuel Domingos Sebastião | António Almeida Lopes | Jorge Manuel Costa Lopes | Humberto Jorge Inácio Lopes | Angelina Paula Padinha Cunha Correia | Fernando Mário Domingos Avelar Correia | Fagner Luís Santos Bonfim | José António Lourenço | António Paulino Silva | Sérgio Domingos Malha Costa | Valdemar Ventura Sacramento | João Filipe Duarte Maria | Carlos José Rodrigues Sequeira | Cláudio Pedro Pereira Sanches Semedo | Florin Manole | José Francisco Fernandes Alves | José António Cruz Vicente | Maria Carmo Belchior Lança Mendonça | António Nunes Inácio | Valdemar Vicente Silva | Paulo Roberto Campos Barreira | Maria Graça Sousa Silva Duarte | Jorge Manuel Poucochinho Grave Caetano | Isidoro João Travanca Zuna | Maria Fátima Conceição Matos Gomes | Cláudia Filipa Guiomar Costa | Manuel Carlos Martins | Rosa Maria Dores Martins Bentes | Manuel José Silva Ventura | Daniel Leôncio Souza | Maria Puskas | José António Silva Francisco | António José Rocha Reis | Miquelina Conceição Ramos Grade Pereira | Jorge Manuel Conceição Duarte | Miguel Ângelo Rocha Ribeiro | Lina Maria Pós de Mina Carmo | Pedro Miguel Alberto Bartolomeu | Ludmila Vasilenko | João Roberto Capetini | José Manuel Canelas Monteiro | Paulo Manuel Cabrita Fernandes Silva | António Maria José | João José Santos Vieira | António José Malveiro Ferreira | Vasco Alexandre Glória Duarte Isidoro | Margarida Maria Candeias Andrez Santos | João José Freitas Luz | Gil João | Eugeniu Burcă | Luís Miguel Fernandes Dionísio | Maria Fátima Sintra Gonçalves | Volodymyr Shpyrnyy | Beatriz Adriana Hernandez Aguirre | Ludgero Correia Monteiro | Maria Vitalina Santana Nunes | Silvério José Salvador Coelho | António Reis Valério | Luís Miguel Pacheco Arez | Geraldino Rodrigues Murteiro | Carlos Manuel Silva Almeida Pacheco | Idalécio Coelho Arvela | Luísa Glória Borges Brandão | Alexandre Pinjouro | Manuel Inácio Gonçalves Rosa | Angela Mónica Iuhás | Filipe José Palhinha Alves | Carlos Manuel Fernandes Pereira | Victor Florenta | Paulo Jorge Vitorino Silva | Stepan Krychfalusky | Lídia Maria Varela Granaideiro | Paulo Filipe Alves Guerreiro | Vasile Hohlov | José João Conceição Baiona Jesus | Yuriy Trunyak | Acácio Manuel Assunção Reis | Arménio Jorge Sousa Costa | Fernando Manuel Maria Rodrigues | Marcelino José Rosendo Silveira | Nuno Dinis Encarnação Amorim | Maria Valério Vitória Francisco Carriçal | Zoryana Osipchuk | José Manuel Oliveira Silva | Oleh Blyznyuk | Hélio José Soares Azevedo | Yaroslava Koval | Clotilde Correia Carneiro | Manuel António Santos Cordeiro | Andreia Goreti Fonseca Tátá Ramalho | Paula Cristina Nunes Ramos | David Davidachwili | José Manuel Pedro Alves | António Manuel Ramos Silva Catarro | António Manuel Patrocínio Alves Fernandes Abel | Francisco Correia Cabrita | Ould Dah Ahmed Salem | Mário Renato Fernandes Jacinto | Catarina Macara Duarte Brito Tristão | Carlos Alberto Marques Silva Pereira | Ioan Teodor Puskas | Fernando Guerreiro Lucas Rosa | Mykola Yeryomenko | Luís Henrique Sacramento Gonçalo | Paula Cristina Rodrigues Cunha Castelo | José Manuel Varela | Teresa Raquel Rito Barata Mateus | João Manuel Conceição Pires | Pedro Jorge Trindade Santos | António Ferreira Bernardo | João Viana Rebelo | Nádia Azevedo Araújo | Rosa Maria Alexandrino Pires | José Antero Rosa | Dinis Alves Carapeto | João Paulo Santos Barnabé | António Ricardo Vieira | Ana Cláudia Borlinda Conceição Silva | Maria Gina Gaal | Miguel Alexandre Brazão Pedro Rodrigues | Joaquim Silva Pereira | António Manuel Silva Neves | João Fernando Louzeiro Marques | Manuel José Pinto Sousa | Vera Bondareva | Lourdes Conceição João | Natalina Moreira Santos | Ana Maria Conceição Nunes | Nelson Santos Simão | João Vicente Silva Matias | Cláudio Conceição Morgadinho | António Custódio Nascimento | Maria Júlia Conceição Joaquim Amado | Gracinda Carneiro Monteiro | Cremilde Fernandes Alemão Cotovio Encarnação | Tetyana Slichna | José Luís Valério | Dina Carapuça Silva Nora Reis | João Afonso Carapuça | Paulo Alexandre Silva Reis | José Manuel Gonçalves Paixão | Lyudmyla Shumeyko | José Paulino Correia Veríssimo | Amândio José Graça Dias | Hugo Manuel Ramos Carrajola Piedade Teixeira | Angela Janeth Agudelo Basto | Bruno Dias Ricardo | Custódia Jesus Conceição Dias Ricardo | Eduarda Maria Mendes António Vinagre | Tamara Murzina | Ana Rita Monteiro Arez | António Glória Duarte | Isabel Maria Sérgio Fernandes Bicheiro | Marisa Cristina Varela Paulino | Valentin Gore | Fábio Manuel Ramos Silva | Filipe André Gonçalves Fernandes Alves | Magali Cristina Santos Rodrigues | Rodrigo Santos Gorgulho | José Francisco Sobral Luís | Ihar Bazhkov | Jorge Manuel Conceição Silva | Vladimir Dogot | Bruno Tiago Monteiro Francisco | Henrique Manuel Varela Albano | Helder Manuel Martins Inácio | Délio José Duarte Pires Inácio | José António Pessoa Martins | Rogério Fernando Fernandes Santos Leal | Francisco Assunção Pereira Jesus | Ricardo Alberto Vicente Barros | Maria Lourdes Évora Silva Cabral | Maria Lucília Carmo Santos Matos | João Francisco Tomás Jerónimo | Maria Isabel Sousa Cabrita Pinheiro | Francisco José Duarte Alexandre | Georgiy Alimov | Oleg Ioncu | Ana Luísa Colaço Rodeira | Joaquim Manuel Velinho Encarnação | Vasco José Gonçalves Pacheco | Anderson Tomaz Silva | Floripes Neves Vitor | Liudmila Alexandriuc | Francisco Jesus Pereira Cruz | José Manuel Conceição Bicheiro | Andriy Melnyk | José António Rodrigues Gonçalves | Glória Maria Correia Santos | Álvaro António Correia Paixão | Felisbela Conceição Abreu Gomes | Maria Antonieta Soares Cardoso Alves | Fernando Guerreiro Dias | Fausto José Conceição Mateus | Lyudmyla Vlasenko | Nelson Silva Correia | Eduardo Manuel Matos Pedro | Amílcar José Dias Várzea | Fernando Neto Silva | António José Martins Santos | Luís Alves | António Ventura Conceição Luz | João António Ferreira Birrento Seródio Rosa | Délio Miguel Nunes Palanque | Henrique Nunes Reis | Joel António Almeida Costa | José Inácio Encarnação Reis | Oleksandr Loktionov | Fernando Manuel Lucas Rodrigues | Marin Gheorghita | Henrique Gomes | Manuel Lopes Silva | Hristo Raychev Hristov | João Tiago Andrez Alves | Carlos Alberto Fonseca Daniel | Adriana Cruz Leite | Nadiya Radyeva | Roman Myhryn | Ana Isabel Carmo Ricardo | Ivan Alexandriuc | Julian Penalva Garcia | Lidia Maria Contreiras Barros | Oksana Melnychuk | Carlos Alberto Marques Cabrita | António José Silva Brito | Lázaro Rosa Alves | Luís Manuel Rufino Gonçalves | Francisco José Jesus Encarnação | Dmytro Yoltukhovskiy | Maria Teresa Assis Matos | Ricardo Manuel Ginjeira Vieira | Sónia Maria Silva Andrez | José Carlos Santos Mourinho | Albino José Pacheco | Tânia Vanessa Santos Piedade | Maria Graça Reis Silva | José Manuel Martins | Vânia Lúcia Luz Sousa | Capitolina Rosa Passinhas Rebelo | Maria Rosa Silva Rodrigues | Vadim Chaktarine | Maria Suzel Zeverino Silva Lopes | Ana Maria Carmo Gorgulho Monteiro | Vitor Conceição José | Oleg Petrukha | António Rosário Jesus Viana | Vasile Ungureanu | Roberto José Conceição Barros Santos | João Manuel Cabrita | Maria Fátima Nunes Sousa Goulão | Maria Manuela Sequeira Victorino | Mihail Catan | Ermelinda Maria Valverde Aires | Sílvia Maria Cabrita Fernandes Nascimento | Odarka Humenyuk | Svetlana Kosolapova | Carlos Henrique Gonçalves José | Idália Maria Ferreira Maló Gonçalves | João Carlos Tomé Martins | Eduard Castravet | Bruno Miguel Trindade Batista | Paulo Filipe Soares Assunção | José Carlos Silva Gonçalves | Radu Zaha | José Manuel Duarte Guerreiro | Maria José Dias | Tetyana Osadcha | Amílcar Guerreiro Sena Espírito Santo | Paulino Silva José | João Francisco Santos Alberto | Augusta Teresa Guiomar Costa Silva | José Manuel Gonçalves | Volodymyr Bakulin | Norberto António Gordinho | Rogério Manuel Tomás Jerónimo | José Miguel Duarte João | Alberto José Reis Martins | Vitaliy Markovskyy | Aleksandr Murasskins | Filipe Manuel Arez Florêncio | João Miguel Canelas Silva Camarinha | Manuel Rosa Guerreiro | Carlos Manuel Gonçalves Martins | Manuel Martins Barranha | José Manuel Alexandre Andrés | Galyna David | João José Sequeira Santos Martins | Radu Felician Iuhás | António Júlio Alves Marreiros | Carlos Manuel Martins Baião Reis | José Vitorino Guerreiro Brito | Tiago Patrício Isidoro Santos | José Rosa Ramos Santos | Lucinéia Aparecida Babilon Marques | Marilza Pereira Salgado | Tiago José Maio Silva | Ana Cláudia Souza Silva | Elisabete Conceição Sequeira | Manuel Alvarinho Alexandre | José Manuel Balisa Valente | Vitor Filipe Furtado Branco Pinto Madeira | António Francisco Nunes Duarte | Carlos Manuel Bicho Maçanita | Pedro Alexandre Caleça Carvalho Coelho | Luís Fernando Serpa Vieira Belchior | Maria Luísa Neves Lagartinho Faria Deus | José Manuel Engrácia Valentim | António Marques João | Pedro Miguel Alves Silva | Rogério Nobre | Carla Sofia Santos Murteiro | Tiago André Gonçalves Santos | Maryia Muntyan | Luís Pedro Segundo Salvador | Francisco Manuel Guerreiro Soares Matos | Tiago Gregório Lança Madeira | Ana Maria Guerreiro Negrão Mateus Santana | Joaquim José Santos Duarte | Oksana Markovska | Libéria Assunção Pereira | Maria Manuela Alexandre Pereira | Virgolino António Pereira Maria | José Manuel Martins Baião Reis | Maria Adelaide Sequeira Leandro Reis | António José Silva Sequeira Santos | Irene Negrizoli Gentini | Manuel Francisco Silva | Luís Silva Jesus | Luís Miguel Nascimento Monteiro | Júlio José Guerreiro Santos | Iryna Gryshchenko | Francisca Assunção Lapa Alexandre Correia | Amândio Conceição Pedro | Manuel Silvério Gonçalves | Vital José Santos António | Maria José Jorge Silva Mariguesa | António José Guerreiro | Liliya Skomarovska | Mário Henrique Pais | Zulmira Inácia Mercês Costa | Manuel Louçã Campos | Orest Plyuta | Mohamed Vall Guld Bonnauf

... OBRIGADO A TODOS

# ÍNDICE

RELATÓRIO E CONTAS 2006

<b>RELATÓRIO DE GESTÃO</b>	<b>3</b>
<b>DEMONSTRAÇÕES FINANCEIRAS</b>	<b>23</b>
<b>BALANÇO SOCIAL</b>	<b>43</b>
<b>RELATÓRIO DO FISCAL ÚNICO</b>	<b>57</b>
<b>APROVAÇÃO DA C.M. PORTIMÃO</b>	<b>61</b>
<b>PARECER DO CONSELHO GERAL</b>	<b>65</b>



---

**EMARP - EMPRESA MUNICIPAL DE ÁGUAS E RESÍDUOS DE PORTIMÃO**

# RELATÓRIO DE GESTÃO

RELATÓRIO E CONTAS 2006



EMARP - Empresa Municipal de Águas e Resíduos de Portimão

---

**EMARP - EMPRESA MUNICIPAL DE ÁGUAS E RESÍDUOS DE PORTIMÃO**

# RELATÓRIO DE GESTÃO

EMARP - EMPRESA MUNICIPAL DE ÁGUAS E RESÍDUOS DE PORTIMÃO

O Conselho de Administração nos termos do artº 34º da Lei 58/98 de 18 de Agosto e de acordo com a alínea g) do nº 1 do artigo 10º dos estatutos da EMARP, EM e demais aplicações legais, apresenta os documentos de prestação de contas relativos ao exercício de 2006.

## CONSIDERAÇÕES GERAIS

Os Instrumentos de Gestão Financeira definiram para o exercício de 2006 as seguintes linhas estratégicas:

### 1 - Continuação da redução de perdas de água e melhoria dos sistemas de drenagem de águas residuais e pluviais.

Apesar dos investimentos efectuados a nível da rede de distribuição, nomeadamente na zona de intervenção da URBCOM, as perdas aumentaram 1,69% em relação ao ano transacto, atingindo os 16,46%. Este agravamento deveu-se, essencialmente, a roturas verificadas nas grandes condutas elevatórias e adutoras, já com período de vida útil próximo do fim.



Noutra vertente, a melhoria dos sistemas de drenagem de águas residuais e pluviais passou, principalmente, pela construção de descarregadores de tempestade, dispositivos destinados a escoar com maior rapidez as águas pluviais provenientes de uma carga excessiva de chuva.

### 2 - Redução da quantidade de resíduos sólidos urbanos (RSU) a depositar em aterro sanitário.

Os resíduos indiferenciados registaram, em termos absolutos, um aumento de 6,90 %, contrariando a tendência de diminuição dos últimos 3 anos. No entanto, como também os valorizáveis - vidro, embalagens e papel/cartão - aumentaram muito mais, cremos que estes números foram influenciados pela conjuntura do acréscimo do número de utentes do sistema, não se tendo verificado uma inversão das boas práticas ambientais.

# RELATÓRIO DE GESTÃO

EMARP - EMPRESA MUNICIPAL DE ÁGUAS E RESÍDUOS DE PORTIMÃO

### 3 - Modernização dos processos de gestão com recurso à utilização de novas tecnologias.

Em 2006 a EMARP executou a obra de ligação em rede, por fibra óptica, ao sector informático da CMP, o que permite aceder, em tempo real, à cartografia do Concelho e à base de dados do Sistema de Informação Geográfica (SIG). Assim, estão a ser geograficamente referenciadas não só as redes de água e saneamento mas também as ilhas ecológicas e as papelarias.

Esta ferramenta será essencial para a futura aplicação das novas tecnologias de apoio à gestão dos sistemas de distribuição de água e de drenagem de águas residuais, associada ao actual sistema de telegestão, detecção de fugas e roturas, em fase de implantação, e também para a futura gestão do trabalho com recurso a PDA's instalados nos veículos, que neste momento já se encontram equipados com GPS's.

Já no ano de 2007 foi iniciado o processo de desmaterialização da circulação dos documentos internos, o que irá permitir a ausência quase total do suporte em papel.

Igualmente foram incentivadas acções de formação que, com recurso a novos materiais, novas tecnologias e processos construtivos, permitirão que as intervenções de obras novas e remodelação sejam efectuadas mais rapidamente, com as vantagens daí resultantes para os nossos clientes e utilizadores.



### 4 - Integração no Sistema Multimunicipal de Saneamento implicando a construção de uma nova ETAR na Companheira, pelas Águas do Algarve SA.

O executivo camarário impôs como condição essencial para a integração do Município de Portimão no Sistema Multimunicipal de Saneamento, a construção de uma nova Estação de Tratamento de Águas Residuais (ETAR).

Assim, após os formalismos necessários, o Ministério do Ambiente autorizou a construção de uma nova ETAR pela empresa Águas do Algarve SA, nos termos do contrato de adesão efectuado entre a CMP e aquela empresa. A concepção desta nova ETAR tem sido objecto de reuniões com os seus projectistas, no sentido de definir os modelos e os processos a adoptar na nova infra-estrutura, terminando finalmente com a libertação de odores, e ainda de estudar as salvaguardas ambientais que passam pela recuperação das actuais lagoas de estabilização da ETAR da Companheira, com a sua transformação em parque ambiental.

Entretanto foi concluído o processo de avaliação do património da EMARP a transferir para a empresa multimunicipal de saneamento. Recorde-se que a integração neste sistema irá traduzir-se por aumentos muito significativos do custo de tratamento, pois as Águas do Algarve SA indicam 0,4521 €/m<sup>3</sup> como valor de referência a cobrar aos municípios, enquanto o primeiro escalão do consumo doméstico a cobrar aos nossos clientes, em 2007, será de 0,24 €/m<sup>3</sup>.



# RELATÓRIO DE GESTÃO

EMARP - EMPRESA MUNICIPAL DE ÁGUAS E RESÍDUOS DE PORTIMÃO

## 5 - Melhoria da funcionalidade da limpeza e higiene urbana e das redes de água e saneamento.

Além do esforço constante de racionalização e optimização de meios, foram adquiridas duas novas varredoras mecânicas, no sentido de cada vez mais mecanizar o sector da higiene e limpeza urbana.

A melhoria das redes de água e saneamento foi efectuada através de intervenções na área da URBCOM, nomeadamente nas ruas do Comércio, Hortinha e Diogo Gonçalves, remodelação das redes de água e saneamento da Mexilhoeira Grande e substituição pontual de algumas redes nas Cardosas.

Além da melhoria da rede pluvial na Bemposta, Marachique e no Vau, foram executados dois descarregadores de tempestade na Bemposta, em Alvor e na Urbanização Nurial, e ainda um na Zona Ribeirinha de Portimão. Na zona do Estrumal, estamos a proceder à montagem de duas válvulas de maré, para evitar a entrada da água do rio Arade, aquando das marés vivas.

Para 2007 os vectores estratégicos são, basicamente, similares, mas não podemos deixar de estar atentos às movimentações que se avizinham em mercados tão apetecíveis como os das áreas da água, saneamento e resíduos.

O próprio ordenamento jurídico que serviu de base à criação da EMARP e das empresas municipais, assim como as leis que regem os municípios, têm sido alvo de profundas alterações. A publicação da nova lei do sector empresarial local, a Lei 53-E/2006 de 29 de Dezembro, irá obrigar a alterar os estatutos da EMARP no prazo máximo de dois anos.



Após a integração da área "em alta" de saneamento nas Águas do Algarve SA, com as consequências em devido tempo assinaladas, o Plano Estratégico de Abastecimento de Água e Saneamento de Águas Residuais (PEAASAR II) para o período de 2007-2013, publicado em Diário da República de 14 de Fevereiro de 2007, prevê a reconfiguração do actual mercado de água assente em dois modelos de gestão alternativos: a fusão dos sistemas "em alta e em baixa", ou a criação de sistemas plurimunicipais na vertente "em baixa" através de organizações compostas por vários municípios com a participação do estado no capital social destas empresas.

Este plano ainda não define os modelos a desenvolver quanto à integração, no que concerne ao seu património e seus recursos humanos nem à forma de intervenção dos executivos municipais, mas será uma forte condicionante à continuidade da empresa municipal nos actuais moldes de serviço público.

A EMARP está a estudar outras áreas de negócio interligadas à área ambiental, aguardando definições, autorizações e estudos em curso para a sua implementação. Uma delas, resultante da construção da nova ETAR, permitirá a reutilização de água para rega de campos de golfe e espaços verdes municipais e privados. A

# RELATÓRIO DE GESTÃO

EMARP - EMPRESA MUNICIPAL DE ÁGUAS E RESÍDUOS DE PORTIMÃO

vantagem competitiva de tal sistema será o reaproveitamento de um recurso que seria descarregado no rio Arade, com menores custos para os utilizadores que dele necessitem e com todos os benefícios ambientais e económicos inerentes.

Referindo agora outras actividades em 2006, salientamos a colaboração que a EMARP prestou na área do acompanhamento e fiscalização da componente pública da obra, na execução do Plano de Ordenamento da Orla Costeira (POOC) que abrangeu a requalificação da Praia da Rocha.

A EMARP intervém no tecido social e económico do concelho, tem particular responsabilidade no bem estar geral da população e está directamente vocacionada para a prestação de serviços remunerados. No entanto, como empresa municipal, tem também grandes responsabilidades sociais, pelo que lançou as bases do projecto experimental de solidariedade e voluntariado "Vamos dar a mão a quem precisa", com o objectivo de criar e reforçar elos de solidariedade entre a sociedade civil, a empresa e os seus colaboradores, através da prestação de trabalho voluntário em Instituições de Utilidade Pública.



Potenciando a sua função social, a EMARP também tem colaborado na reinserção social de pessoas condenadas a penas de multa, cujo tribunal autorizou a substituição destas penas pelo chamado trabalho comunitário. Sob a supervisão do Instituto de Reinserção Social, o valor das multas tem sido pago em horas de trabalho prestado na empresa.

Na área de formação na vida activa, têm sido cumpridos vários protocolos de estágio, nomeadamente com a Escola Secundária Manuel Teixeira Gomes, Escola Secundária Poeta António Aleixo, Instituto de Emprego e Formação Profissional e EPAR - Desenvolvimento, Ensino, Formação e Inserção CRL, no decurso dos quais muitos jovens têm tido o seu primeiro contacto com as actividades empresariais.

Entretanto terminou a campanha "Solidariedade Dakar - Uma gota de si, um oceano de boa vontade", que visava a solidariedade com o povo do Senegal, no seguimento do rali Lisboa-Dakar. Os fundos recolhidos foram canalizados para uma organização que coordena as acções humanitárias ligadas à prova e que se encarrega de melhorar as condições de vida daquele povo, essencialmente nas áreas de saneamento básico e gestão de resíduos.

A responsabilidade ambiental da EMARP é evidente face às actividades que desenvolve, no entanto, a sua dinâmica tem levado a empresa a abarcar áreas que não fazem parte do estrito cumprimento das suas obrigações. Além de já contribuir para a recolha de telemóveis e consumíveis de impressoras para reciclagem, a favor da Assistência Médica Internacional (AMI), também se envolveu na recolha de tampinhas e rolhas de cortiça.

A recolha de tampinhas de plástico, em colaboração com a Associação Tampa Amiga, consiste na recepção deste material e seu posterior encaminhamento para empresas de reciclagem, que em troca enviam o valor

# RELATÓRIO DE GESTÃO

EMARP - EMPRESA MUNICIPAL DE ÁGUAS E RESÍDUOS DE PORTIMÃO

correspondente à tonelagem entregue, valor esse que reverte para a aquisição de cadeiras de rodas e material ortopédico para quem mais necessita. Os nossos clientes têm sido inexcedíveis, enchendo diariamente o contentor colocado no Atendimento para a recolha das tampinhas.

As rolhas, através de uma parceria com a Delegação do Algarve e Baixo Alentejo da Associação dos Industriais e Exportadores de Cortiça, também começaram a ser recolhidas num recipiente próprio, colocado também no Atendimento e feito de casca de sobreiro (o rolhão), de onde serão enviadas para reciclagem, com vista à sua posterior reutilização.

Além da responsabilidade social e da responsabilidade ambiental, desde 2002 que a empresa criou a sua própria responsabilidade cultural, ao disponibilizar o espaço do seu Atendimento para a realização de exposições de artes plásticas. Desta actividade resultou, além do primeiro contacto de muitos dos nossos clientes com a arte, que o Directório "Algarve Cultural", editado pelo Ministério da Cultura, tenha referenciado a EMARP como um dos espaços culturais / galerias de exposição existentes na região.

## CLIENTES

Os clientes são a razão da existência da EMARP e temos consciência que o pagamento dos serviços ambientais de água, saneamento e resíduos não é, obviamente, uma obrigação agradável. A empresa fornece três serviços essenciais - água, saneamento e limpeza e recolha de resíduos - a preços irrisórios, quando comparados com bens similares do mercado. Basta atendermos aos preços das telecomunicações, da energia ou de um simples garrafão de água que, muitas vezes, custa o mesmo que mil litros provenientes do abastecimento público.

Se é facilmente intuído que o uso de água potável implica o seu pagamento, já é mais difícil de entender o pagamento dos serviços de saneamento, uma vez que as "águas sujas" ficam longe da vista. O mesmo se passa em relação ao saquinho de lixo que normalmente se pensa que "desaparece", ao ser colocado no contentor. Muitas vezes paga-se muito por uma embalagem vistosa, mas esquecem-se os custos de recolha e tratamento que esse resíduo origina.



A agravar esta situação, o previsível aumento substancial do tarifário do saneamento irá certamente acarretar graves problemas relacionais com os nossos clientes, que deverão ser alvo de forte campanha de esclarecimento das razões da adesão ao sistema multimunicipal.

No final do exercício, a EMARP tinha 42.654 clientes de água, 42.088 de saneamento e 42.357 de resíduos, dos quais 74,91% residiam na freguesia de Portimão, 21,21% em Alvor e 3,88% na Mexilhoeira Grande.

# RELATÓRIO DE GESTÃO

EMARP - EMPRESA MUNICIPAL DE ÁGUAS E RESÍDUOS DE PORTIMÃO

Em 31 de Dezembro de 2006, a factura tipo para os consumos médios dos clientes domésticos e não domésticos, era a seguinte:

CLIENTE DOMÉSTICO consumo médio mensal - 8 m <sup>3</sup>				CLIENTE NÃO DOMÉSTICO consumo médio mensal - 28 m <sup>3</sup>			
	Quant.	Unit.	Total		Quant.	Unit.	Total
<b>Água</b>				<b>Água</b>			
1º escalão	5	0,40	2,00	1º escalão	28	1,25	35,00
2º escalão	3	0,75	2,25	Tarifa de disponibilidade (20 mm)			4,13
Tarifa de disponibilidade (15 mm)			1,84	IVA 5%			1,96
IVA 5%			0,30	<b>Total ÁGUA</b>			<b>41,09</b>
<b>Total ÁGUA</b>			<b>6,39</b>				
<b>RSU</b>				<b>RSU</b>			
1º escalão	5	0,12	0,60	1º escalão	28	0,64	17,92
2º escalão	3	0,27	0,81	Tarifa de RSU			4,98
Tarifa de RSU			1,97	<b>Total RSU</b>			<b>22,90</b>
<b>Total RSU</b>			<b>3,38</b>				
<b>Saneamento</b>				<b>Saneamento</b>			
1º escalão	5	0,23	1,15	1º escalão	28	0,45	12,60
2º escalão	3	0,33	0,99	Taxa de Conservação e Tratamento			4,13
Taxa de Conservação e Tratamento			1,59	<b>Total SANEAMENTO</b>			<b>16,73</b>
<b>Total SANEAMENTO</b>			<b>3,73</b>				
<b>TOTAL GERAL</b>			<b>13,50</b>	<b>TOTAL GERAL</b>			<b>80,72</b>

Todos estes clientes recebem, mensalmente junto à sua factura ambiental, o "Ambiente Sentido". A DECO - Associação Portuguesa para a Defesa do Consumidor, que na sua revista PROTESTE de Janeiro de 2007 analisou a recolha de RSU pelas autarquias, refere Portimão como "exemplo a seguir" na comunicação e sensibilização ambiental. E por esse boletim informativo passam notícias que variam entre indicações para a compostagem, a divulgação da tarifa especial para as famílias numerosas e a tarifa social, até às actividades do EcoClube e a informação sobre o controlo de qualidade da água de abastecimento. Se o sucesso da campanha das tampinhas de plástico e das rolas, divulgada praticamente apenas através deste meio de comunicação, for a medida da sua eficácia, então esta tem sido bastante aceitável.

O EcoClube, direccionado para os mais novos, é outra das vertentes de comunicação e sensibilização ambiental da EMARP, alertando-os para comportamentos ambientais mais correctos. Lembramos aqui, entre outras, as actividades de praia, o concurso para premiar quem entregava mais tampinhas, e a elaboração de árvores de Natal com materiais reciclados.

Noutra vertente, em termos de contra ordenações, a crueza dos números diz-nos que no exercício de 2006 foram registados 349 autos (de notícia e de denúncia). Tendo como referência os dois exercícios anteriores em que foram levantados 256 em 2004 e 141 em 2005, facilmente constatamos que em 2006 houve um acréscimo significativo de processos desta natureza.

Estes números permitem-nos extrair duas conclusões: apesar das acções de sensibilização levadas a cabo por esta empresa, de que é exemplo o "Ambiente Sentido" que mensalmente acompanha a nossa factura e que contém exemplos de boas práticas ambientais a seguir, lamentavelmente continuamos a constatar frequentes infracções aos nossos regulamentos. A outra leitura, que nos é possível extrair destes números, é que o levantamento de tantos autos demonstra que a fiscalização da EMARP é actuante.

# RELATÓRIO DE GESTÃO

EMARP - EMPRESA MUNICIPAL DE ÁGUAS E RESÍDUOS DE PORTIMÃO

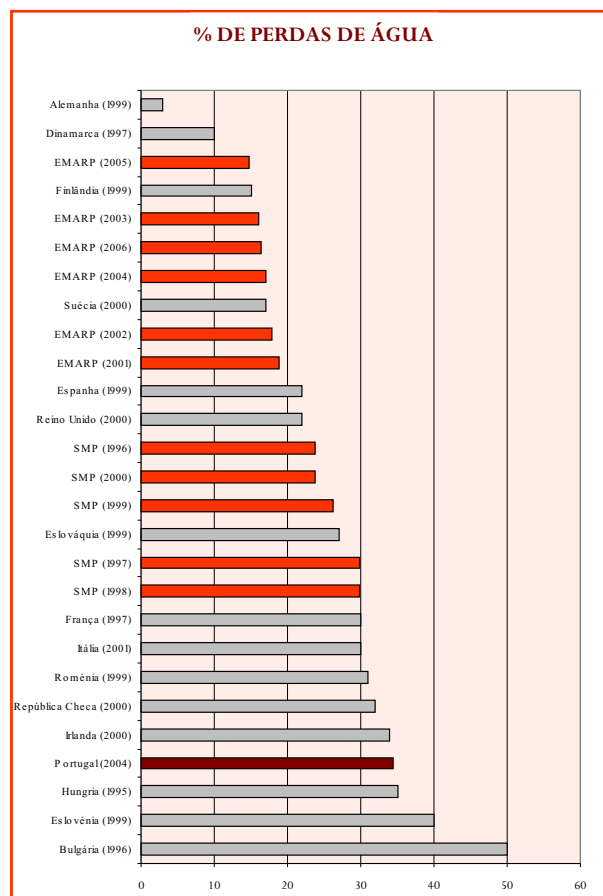
Todavia e porque não se pretende que a EMARP tenha uma actuação repressiva mas antes pedagógica, é possível constatar que apenas 28% dos autos levantados dão origem ao pagamento de coima, sendo de destacar que cerca de um terço dos valores arrecadados são provenientes de pagamentos voluntários, sinal inequívoco do reconhecimento de culpa dos infractores. Os restantes 72% são arquivados ou ficam-se por uma admoestação no sentido de conduzir a um melhor comportamento ambiental no futuro.

Para terminar este capítulo duas notas: a primeira para referir que, relativamente aos autos entrados em 2006, apenas se encontram por decidir 158 processos, a segunda para referir que, em média, o tempo que dista entre o levantamento do auto e a respectiva decisão tem vindo a diminuir, cifrando-se em pouco mais de 12 meses. Não obstante estarmos perante um valor temporal razoável, estamos crentes que existe margem para podermos apertar ainda mais este hiato, por forma a que o nexa entre a infracção e a penalização tenha um impacto maior.

## ABASTECIMENTO DE ÁGUA

A European Environment Agency (EEA) apresentou um estudo sobre as perdas de água em vários países europeus. Embora datado de 2003 e referente a anos anteriores, o estudo salienta que as perdas não estão só relacionadas com a eficiência das redes, mas também com os padrões químicos da água. Também é referido que uma redução efectiva das perdas para níveis aceitáveis depende de uma série de factores, onde se incluem a pressão nas tubagens, o clima e a topografia do terreno, o preço da água, a idade dos sistemas de distribuição e os materiais usados, assim como o tipo de solos onde os tubos estão enterrados. A Alemanha e a Holanda têm baixos níveis de fugas devido a uma combinação favorável de solos, tratamento para reduzir a agressividade das águas, fácil acesso para reparação e renovação frequente das redes.

O estudo refere que as perdas são significativas em muitas cidades. Na Inglaterra e no País de Gales, foi implementado um agressivo programa de redução de perdas de 29 para 22% entre 1992/3 e 2000/1. Em 1997, as maiores cidades suecas tinham perdas médias de 18%, mas variando entre 10,7 a 35,1%, e em Espanha a média subiu de 20,0 para 21,4% entre 1996 e 1999, com apenas quatro regiões a reduzirem as perdas no mesmo período. De acordo com as fontes nacionais (Anuário Estatístico Regional-INE 2002, 2003, 2004, 2005) a média das perdas em Portugal foi, em 2004, de 34,4%.



# RELATÓRIO DE GESTÃO

## EMARP - EMPRESA MUNICIPAL DE ÁGUAS E RESÍDUOS DE PORTIMÃO

Em 2006 foram utilizados pela EMARP 6.907.215 m<sup>3</sup>, dos quais apenas 72.437, respeitantes ao subsistema localizado na Mexilhoeira Grande, não foram adquiridos às Águas do Algarve SA. Em relação aos volumes do ano anterior, foram lançados na rede de distribuição mais 0,78% e facturados menos 1,21%, pelo que as perdas registadas pela EMARP foram de 16,46%.

A partir deste exercício, é alterada a nomenclatura técnica em relação à água. Até agora, o conceito de "água elevada" traduzia o volume extraído do solo mais o volume de água de superfície que, no caso vertente, é adquirido às Águas do Algarve SA. Este valor passa a designar-se por "água distribuída". Em contrapartida, o que antes se designava por "água distribuída", e que através dos contadores é utilizada pelos nossos clientes, passa a chamar-se "água facturada".

MESES	ÁGUA DISTRIBUÍDA (M <sup>3</sup> )	ÁGUA FACTURADA (M <sup>3</sup> )					
		Consumo Doméstico	Consumo não Doméstico	Consumo Público	Consumo da Autarquia	Outros	Total
Janeiro	394.869	203.406	102.839	9.511	13.198	1.407	330.361
Fevereiro	371.000	195.190	99.912	9.337	14.065	1.571	320.075
Março	414.979	196.522	115.448	8.843	12.531	1.801	335.145
Abril	504.658	189.371	109.761	9.554	13.844	1.596	324.126
Maió	686.068	214.563	140.942	9.386	14.451	1.581	380.923
Junho	713.438	225.697	155.182	9.863	16.546	1.375	408.663
Julho	827.932	279.183	255.466	15.088	29.698	2.269	581.704
Agosto	948.000	304.951	276.107	18.021	29.931	2.691	631.701
Setembro	704.278	350.405	306.360	16.757	31.099	2.635	707.256
Outubro	525.992	416.866	350.690	14.659	33.582	2.418	818.215
Novembro	403.245	263.224	202.366	13.928	21.615	1.904	503.037
Dezembro	412.756	232.585	159.591	10.756	24.235	2.204	429.371
<b>Total:</b>	<b>6.907.215</b>	<b>3.071.963</b>	<b>2.274.664</b>	<b>145.703</b>	<b>254.795</b>	<b>23.452</b>	<b>5.770.577</b>

O controlo das perdas vai continuar a ser um dos objectivos estratégicos da EMARP, uma vez que a redução de 1% de perdas corresponde a um ganho de 75 mil euros. Assim, com o apoio do sistema de telegestão e o recurso ao SIG, vai ser criada uma equipa técnica especificamente dedicada ao rastreio das redes adutoras e de distribuição, para diagnóstico e correcção de problemas.

Em complemento destas acções, numa primeira fase será implementado um sistema de telecontagem nos nossos principais clientes, que permitirá uma maior fiabilidade e verificação das medições dos consumos.

Para o controlo permanente e rigoroso do fornecimento, a EMARP complementa o obrigatório Plano de Controlo de Qualidade da Água (PCQA) com o seu próprio Plano de Controlo Operacional (PCO). Esta preocupação constante com a água pública é traduzida numa média que ronda as 103 análises por semana e das 5.366 análises efectuadas, apenas 0,63% indiciavam algum tipo de inconformidade. Estas análises foram imediatamente repetidas, tendo-se verificado que o problema não era da água, mas tratava-se unicamente de contaminação acidental em qualquer fase do processo, entre a colheita e a análise.

	Nº ANÁLISES REALIZADAS NAS ÁGUAS DE ABASTECIMENTO		
	PCQA	PCO	TOTAL
Microbiológicas	800	867	1667
Organolépticas	288	576	864
Físico-Químicas	1188	1548	2736
Pesticidas	72	27	99



# RELATÓRIO DE GESTÃO

EMARP - EMPRESA MUNICIPAL DE ÁGUAS E RESÍDUOS DE PORTIMÃO

As intervenções de manutenção e conservação das redes de distribuição de água, em 2006, originaram 161 reparações de condutas e 195 de ramais, além da construção de 204 ramais. Igualmente foram colocadas 291 torneiras, ligados 2.130 contadores, desligados 1.414 e substituídos 1.167.

## SANEAMENTO

Conforme foi referido, já foi assumido pelo governo a construção de uma nova ETAR na Companheira, em substituição da actual, condição essencial para a integração do saneamento "em alta" da EMARP para o sistema multimunicipal das Águas do Algarve SA.

Tendo em atenção que se perspectiva que o preço a cobrar em 2007 pelas Águas do Algarve SA será na ordem dos já citados 0,45 €/m<sup>3</sup> pelo afluente a tratar, ou seja, superior ao preço da própria água para consumo humano, aliado ao facto dos volumes de saneamento serem superiores, fácil será verificar o valor dos fluxos financeiros a transitar da EMARP (e, por analogia, dos restantes municípios que já aderiram ao Sistema) para a empresa multimunicipal.

O efluente tratado, comparativamente ao exercício anterior, aumentou 4,68%, alcançando os 8.418.952 metros cúbicos. Como se pode observar pelos números já avançados, o volume da água distribuída (6,9 milhões) é bastante inferior ao volume que chega à ETAR, explicando-se essa diferença tanto pela infiltração de água do mar no sistema, como pela entrada das águas das chuvas nas redes unitárias.

Durante o ano de 2006, foram efectuadas 12.636 análises para o controlo de qualidade do sistema de drenagem de águas residuais, o que nos dá uma média de 35 análises por dia. Na manutenção operacional das redes, foram realizadas 414 desobstruções e 45 reparações nos colectores de saneamento, ao passo que foram instalados 13 sumidouros intervencionados 18 para desobstrução. Além disso, construíram-se 53 ramais, colocaram-se 86 tampas e efectuaram-se 112 limpezas de fossas sépticas.

PARÂMETROS	ANÁLISES REALIZADAS
Oxigénio dissolvido	3156
pH	3156
Temperatura	3156
CQO (Carência Química de Oxigénio)	312
CBO <sub>5</sub> (Carência Bioquímica de Oxigénio)	348
SST (Sólidos Suspensos Totais)	400
SSV (Sólidos Suspensos Voláteis)	312
N <sub>total</sub> (Azoto Total)	120
NH <sub>4</sub> (Azoto Amoniacal)	96
NO <sub>3</sub> (Nitratos)	96
P <sub>total</sub> (Fósforo Total)	120
Coliformes Fecais	96
Óleos e Gorduras	60
Metais Pesados	72

PARÂMETROS DE QUALIDADE			
VALORES MÉDIOS DAS CONCENTRAÇÕES			
	Afluente	Descarregado no rio Arade	Rendimento de tratamento
CQO	633 mgO <sub>2</sub> /l	115 mgO <sub>2</sub> /l	81%
CBO <sub>5</sub>	275 mgO <sub>2</sub> /l	22 mgO <sub>2</sub> /l	91%
SST	203 mg/l	101 mg/l	48%

# RELATÓRIO DE GESTÃO

EMARP - EMPRESA MUNICIPAL DE ÁGUAS E RESÍDUOS DE PORTIMÃO

## RESÍDUOS SÓLIDOS E LIMPEZA URBANA

Como já foi referido, em 2006 a tonelagem recolhida de RSU aumentou. No entanto, verificou-se que o peso percentual dos reciclados no seio da totalidade dos resíduos recolhidos, também aumentou de 9,35%, em 2005, para 10,85%, o que demonstra melhorias na consciência ambiental da população.

Assim, enquanto em Portimão a separação dos resíduos valorizáveis - vidro, embalagens e papel/cartão - aumentou, respectivamente, 18,64%, 37,12% e 30,04% quando comparados com 2005, a nível nacional e de acordo com os dados recolhidos pela Sociedade Ponto Verde, esses aumentos foram apenas de 10,3% no vidro, 27,8% nas embalagens e 22,6% no papel/cartão.

MESES	RSU	EMBALAGENS	PAPEL E CARTÃO	VIDRO	MONSTROS	VERDES	TOTAL
Janeiro	2.283.160	53.020	119.140	99.170	393.240	23.900	2.971.630
Fevereiro	2.037.860	39.030	97.060	74.920	796.420	49.160	3.094.450
Março	2.424.780	46.950	121.820	105.040	302.960	28.860	3.030.410
Abril	2.647.760	46.460	118.970	117.210	218.000	19.460	3.167.860
Mai	2.786.440	51.760	122.950	126.330	254.220	19.640	3.361.340
Junho	2.989.420	63.990	141.610	155.700	254.140	26.860	3.631.720
Julho	3.676.360	77.590	159.720	192.310	285.920	30.660	4.422.560
Agosto	4.372.680	101.730	186.530	259.140	300.720	27.600	5.248.400
Setembro	3.168.540	74.970	178.900	183.120	225.460	25.900	3.856.890
Outubro	2.705.920	60.310	153.300	132.580	240.680	45.560	3.338.350
Novembro	2.381.460	59.250	156.640	108.100	229.640	93.620	3.028.710
Dezembro	2.263.780	60.030	150.110	112.500	199.420	50.540	2.836.380
<b>Total:</b>	<b>33.738.160</b>	<b>735.090</b>	<b>1.706.750</b>	<b>1.666.120</b>	<b>3.700.820</b>	<b>441.760</b>	<b>41.988.700</b>

Para este resultado contribuiu certamente a continuação do projecto de dotar o concelho de uma rede consistente de ilhas ecológicas cujo número, no final do exercício, era de 192, o que corresponde a 55% do objectivo final. Deverão, contudo, ser incrementadas as campanhas de sensibilização à população, por forma a sensibilizar e apoiar a "vontade das pessoas para separar" e, por conseguinte, fazer com que sejam depositados menos resíduos indiferenciados no aterro sanitário do Porto de Lagos.

De referir ainda que o aumento acentuado da área urbana do concelho, devido à existência de novas urbanizações, tem sido um dos factores potenciadores de custos sem grandes retornos em termos de receitas. No sentido de prestarmos um melhor serviço, em 2006 foram criadas mais duas equipas de limpeza, constituídas na sua totalidade por dez elementos, de forma a continuar a assegurar a limpeza bi-semanal das urbanizações e também foi ampliada a equipa de corte de ervas, que passou de três para sete elementos. Os resultados em termos de limpeza foram visíveis à custa, no entanto, de maiores custos operacionais.

A EMARP iniciou em Novembro de 2005 um projecto de Compostagem Caseira, facultando a todas as escolas e clientes interessados compostores de 300 litros, um "Manual da Prática da Compostagem Doméstica" e um acompanhamento mensal personalizado para esclarecimento de dúvidas e resolução de problemas. Actualmente estão envolvidos no projecto clientes e escolas, o que tem contribuído para a redução da quantidade de resíduos em aterro e para o aumento da consciência ambiental de quem já se interessava por estas matérias. A comunidade escolar do município tem reagido com grande interesse a este conceito, tanto ao nível de alunos,



# RELATÓRIO DE GESTÃO

## EMARP - EMPRESA MUNICIPAL DE ÁGUAS E RESÍDUOS DE PORTIMÃO

como de funcionários e professores, tendo sido introduzida, em muitos casos, a problemática da compostagem nas matérias a leccionar.

De referir ainda, que a implementação do SIG, além de tornar mais fácil localizar os equipamentos, irá permitir racionalizar circuitos, tanto dos veículos de recolha como nas manutenções e varreduras manuais e mecânicas.

## DADOS E INDICADORES DE DESEMPENHO

A actividade da EMARP pode ser avaliada através de vários dados e indicadores que cruzam as informações da sua gestão. Neste sentido, o Instituto Regulador de Águas e Resíduos (IRAR) em colaboração com o Laboratório Nacional de Engenharia Civil (LNEC), elaborou um guia de avaliação de desempenho das entidades gestoras de serviços.

No entanto, gostaríamos de chamar a atenção para o facto de que a junção destas metodologias poderá, eventualmente, resultar numa visão parcial da realidade, além de que o seu uso descontextualizado pode levar a interpretações erradas, pelo que a interpretação dos dados e indicadores não pode ser feita sem se ter em consideração as especificidades próprias bem como as características mais relevantes do sistema. Apesar destas ressalvas, a EMARP entende que a apresentação destes elementos pode ser muito interessante para os vários utilizadores da informação, uma vez que abordam a acessibilidade do serviço, a sua qualidade, e a sustentabilidade económico-financeira, infra-estrutural, operacional, ambiental e de recursos humanos. Os indicadores que já seguem o normativo do IRAR são referenciados pelos respectivos códigos, conforme estão relacionados com o abastecimento de água para consumo humano (AA), drenagem de águas residuais (AR) ou recolha de resíduos (RU).

ACESSIBILIDADE DE SERVIÇO				
Código IRAR	Índice / dado	Descrição	Referência	EMARP 2006
AA 01b	Cobertura do serviço de abastecimento de água (%)	Percentagem de alojamentos que estão servidos pela rede pública	95 a 100	94,30
AR 01b	Cobertura do serviço da rede de saneamento (%)	Percentagem do número de alojamentos que estão servidos pela rede pública de recolha e drenagem de águas residuais urbanas	90 a 100	92,50
RS 01	Cobertura do serviço de recolha de resíduos (%)	Percentagem de resíduos recolhidos na área de intervenção da entidade gestora que dão entrada nas infra-estruturas de processamento em alta	Máx. 100	100
RS 02	Cobertura da recolha selectiva (%)	Percentagem de população residente com serviço de recolha selectiva por ecopontos da ALGAR SA e Ilhas Ecológicas da EMARP	Máx. 100	60
AA 02b	Preço médio do serviço de abastecimento de água (€/m <sup>3</sup> )	Proveito das vendas de água por unidade de volume de água consumida	Não definido	0,96
AR 02b	Preço médio do serviço de saneamento (€/m <sup>3</sup> )	Proveito da venda de águas residuais por unidade de volume de água residual facturada aos utilizadores	Não definido	0,56

# RELATÓRIO DE GESTÃO

EMARP - EMPRESA MUNICIPAL DE ÁGUAS E RESÍDUOS DE PORTIMÃO

QUALIDADE DO SERVIÇO PRESTADO				
Código IRAR	Índice / dado	Descrição	Referência	EMARP 2006
AA03b	Falhas no abastecimento de água (n.º/1000 ramais/ano)	Frequência de falhas no abastecimento por 1000 ramais, por períodos superiores a 12 horas	0 a 1	0
AA04	Análises de água realizadas (%)	Percentagem de análises legalmente requeridas que foram realizadas	99,5 a 100	100
AA05	Qualidade da água fornecida (%)	Percentagem do número total de análises realizadas à água tratada cujos resultados estão em conformidade com a legislação aplicável	99 a 100	99,37
AR 03b	Ocorrência de inundações (nº/100Km colector/ano)	Número de propriedades afectadas por inundações por 100 km de rede	De 0 a 0,5	0,3
AA06	Resposta a reclamações escritas, referentes ao abastecimento de água (%)	Percentagens de reclamações escritas que foram objecto de resposta escrita	95 a 100	99
AR 04	Resposta a reclamações escritas referentes ao saneamento (%)	Percentagem de reclamações escritas que foram objecto de resposta escrita	95 a 100	99
RS 04	Resposta a reclamações escritas, referentes a limpeza e recolha de resíduos (%)	Percentagem de reclamações escritas que foram objecto de resposta escrita	95 a 100	99

SUSTENTABILIDADE INFRA-ESTRUTURAL				
Código IRAR	Índice / dado	Descrição	Referência	EMARP 2006
AA10	Água não facturada (%)	Percentagem de água entrada no sistema que não é facturada	Inferior a 20	16,46
AA13	Capacidade de reserva de água tratada (dias)	Autonomia de fornecimento de água tratada pelos reservatórios de adução e distribuição	Entre 1 e 2	3,16
AA14	Reabilitação de condutas de água (%/ano)	Percentagem de condutas de adução e distribuição que foram reabilitadas	1-2	0,72
AR 11	Reabilitação de colectores de saneamento (%)/ano	Percentagem de colectores que foram reabilitados	1 a 2	0,31
AA15	Reabilitação de ramais de água (%/ano)	Percentagem de ramais que foram reabilitados	2	0,03
AR 12	Reabilitação de ramais de saneamento (%)/ano	Percentagem de ramais que foram reabilitados	Tender para 2	2,22
AR 08	Utilização das estações de tratamento de águas residuais (ETAR's) (%)	Percentagem máxima da utilização da capacidade das estações de tratamento existentes	70 a 90	88,09
AR 09	Tratamento de águas residuais recolhidas (%)	Percentagem do volume de águas residuais recolhidas e drenadas que é tratado em estações de tratamento	Tender para 100	100
AR 10	Capacidade de bombeamento de águas residuais (%)	Percentagem da potência de bombeamento instalada utilizada	Não definido	6,68

# RELATÓRIO DE GESTÃO

EMARP - EMPRESA MUNICIPAL DE ÁGUAS E RESÍDUOS DE PORTIMÃO

SUSTENTABILIDADE OPERACIONAL				
Código IRAR	Índice / dado	Descrição	Referência	EMARP 2006
AA16	Avarias em condutas de água (n.º/100km/ano)	Número de avarias em condutas por unidade de comprimento	Inferior a 30	53,67
AR 13	Obstruções em colectores de saneamento (n.º/100Km/ano)	Obstruções ocorridas em cada 100 km de colectores	Tender para 0	1,88
AR 14	Falhas em grupos electrobomba de saneamento (hora /electrobomba /ano)	Número de horas que cada grupo electrobomba instalado esteve fora de serviço por falha ou qualquer causa desde que da responsabilidade da entidade gestora	Tender para 0	252,88
AR 15	Colapsos estruturais em colectores de saneamento (n.º/100Km colector/ano)	Número de colapsos estruturais ocorridos em cada 100 km de colector	Tender para 0	20,45
RS 13	Avarias em equipamento pesado (n.º/10 <sup>3</sup> ton/ano)	Número de avarias em equipamento pesado por 103 ton de resíduos recolhidos na área de intervenção da entidade gestora	Tender para 0	0,05

SUSTENTABILIDADE EM RECURSOS HUMANOS				
Código IRAR	Índice / dado	Descrição	Referência	EMARP 2006
AA17b	Recursos humanos afectos ao abastecimento de água (n.º/1000 ramais)/ano	Número de empregados por 1000 ramais	2 a 5	5,48
AR 16b	Recursos humanos afectos ao saneamento (n.º/100Km colector)	Número total equivalente de empregados por 100 km de colector	5 a 10	9,09
RS 15	Recursos humanos afectos à recolha de resíduos (n.º/10 <sup>3</sup> ton/ano)	Definido como o pessoal total da entidade gestora em número de empregados por 10 <sup>3</sup> toneladas de resíduos recolhidos na sua área de intervenção	Tender para 2,5	0,7
	Contadores de água por trabalhador (n.º)	Definido como o pessoal total da entidade gestora em número de empregados por número de clientes de água	116 (EMARP, 2005)	114
	Clientes por trabalhador (n.º)	Definido como o pessoal total da entidade gestora em número de empregados por número total de clientes de água, de saneamento e de recolha de resíduos	342 (EMARP, 2005)	340
	Recursos humanos afectos à limpeza urbana e recolha de resíduos (n.º/10 <sup>3</sup> ton/ano)	Definido como o pessoal total da entidade gestora em número de empregados por 10 <sup>3</sup> toneladas de resíduos recolhidos na sua área de intervenção		4,98
	Produtividade do factor trabalho (€/trab/ano)	Relaciona o valor acrescentado bruto com o número médio de trabalhadores	23.418 (EMARP, 2005)	25.049
	Custo unitário médio por trabalhador (€/trab/mês)	Relaciona o total das despesas de pessoal com o número médio de trabalhadores	1.266 (EMARP, 2005)	1.265
	Ordenado base médio (€/trab/mês)	Relaciona o total das remunerações base e suplementares com o número médio de trabalhadores	658 (EMARP, 2005)	657
	Afectação dos recursos humanos (%)	Apresenta o peso dos custos com o pessoal no volume de negócios	42,00 (EMARP, 2005)	36,47

# RELATÓRIO DE GESTÃO

EMARP - EMPRESA MUNICIPAL DE ÁGUAS E RESÍDUOS DE PORTIMÃO

SUSTENTABILIDADE AMBIENTAL				
Código IRAR	Índice / dado	Descrição	Referência	EMARP 2006
AA18	Ineficiência da utilização de recursos hídricos (%)	Percentagem de água entrada no sistema que é perdida por fugas e extravasamentos	Inferior a 15	16,45
AA19	Ineficiência energética de instalações elevatórias de abastecimento de água (kWh/m <sup>3</sup> /100m)	Consumo de energia médio normalizado das instalações elevatórias	Inferior a 0,4	0,42
AR 17	Análises de águas residuais realizadas (%)	Percentagem do número total de análises requeridas pela legislação aplicável que são realizadas	100	100
AR 18	Cumprimento dos parâmetros de descarga (%)	Percentagem da população equivalente que é servida com estações de tratamento que asseguram o cumprimento da legislação em termos de descargas de acordo com a respectiva licença	100	100
AR 19	Utilização dos recursos energéticos no saneamento (kWh/m <sup>3</sup> )	Energia consumida ou produzida por m <sup>3</sup> de água residual facturada	O mais baixo possível	0,15
AR 20	Destino final de lamas de tratamento (%)	Percentagem de lamas produzidas nas estações de tratamento com destino final adequado	100	100
RS 18	Utilização dos recursos energéticos na recolha de resíduos e limpeza (l/ton)	Consumo médio de energia por tonelada de resíduos recolhidos na área de intervenção da entidade gestora	Tender para 6,0	9

SUSTENTABILIDADE ECONOMICO-FINANCEIRA				
Código IRAR	Índice / dado	Descrição	Referência	EMARP 2006
AA07	Cobertura dos custos correntes do abastecimento de água (-)	Rácio entre proveitos operacionais ajustados e os custos correntes ajustados	Inferior a 1,5	1,7
AA08	Custos correntes unitários do abastecimento de água (€/m <sup>3</sup> )	Razão entre custos correntes ajustados anuais e o volume de água facturada	Não definido	0,74
	Custos totais da exploração de água (€/m <sup>3</sup> )	Razão entre custos totais anuais, incluindo administrativos, complementares e comuns, e o volume de água facturada	0,93 (EMARP, 2005)	1,00
	Proveitos totais da exploração de água (€/m <sup>3</sup> )	Razão entre proveitos totais anuais, incluindo administrativos, complementares e comuns, e o volume de água facturada	1,17 (EMARP, 2005)	1,37
	Lucro da exploração de água (€/m <sup>3</sup> )	Diferença entre os custos totais e os proveitos totais da exploração de água	0,24 (EMARP, 2005)	0,37
AR 05	Cobertura de custos correntes do saneamento (-)	Rácio entre proveitos operacionais ajustados e os custos correntes ajustados	Superior a 1,5	1,51
AR 06b	Custos correntes unitários do saneamento (€/m <sup>3</sup> )	Razão entre custos correntes ajustados anuais e o volume de água residual facturada	Não definido	0,37
	Custos totais da exploração de saneamento (€/m <sup>3</sup> )	Razão entre custos totais anuais, incluindo administrativos, complementares e comuns, e o volume de afluente tratado na ETAR	0,45 (EMARP, 2005)	0,34

# RELATÓRIO DE GESTÃO

EMARP - EMPRESA MUNICIPAL DE ÁGUAS E RESÍDUOS DE PORTIMÃO

SUSTENTABILIDADE ECONOMICO-FINANCEIRA				
Código IRAR	Índice / dado	Descrição	Referência	EMARP 2006
	Proveitos totais da exploração de saneamento (€/m <sup>3</sup> )	Razão entre proveitos totais anuais, incluindo administrativos, complementares e comuns, e o volume de afluente tratado na ETAR	0,45 (EMARP, 2005)	0,47
	Lucro da exploração de saneamento (€/m <sup>3</sup> )	Diferença entre os custos totais e os proveitos totais da exploração de saneamento	0,00 (EMARP, 2005)	0,13
	Custos totais da exploração de limpeza urbana e recolha de resíduos (€/ton)	Razão entre custos totais anuais, incluindo administrativos, complementares e comuns, e a tonelagem depositada em aterro sanitário	210,38 (EMARP, 2005)	244,38
	Proveitos totais da exploração de limpeza urbana e recolha de resíduos (€/ton)	Razão entre proveitos totais anuais, incluindo administrativos, complementares e comuns, e a tonelagem depositada em aterro sanitário	122,79 (EMARP, 2005)	155,08
	Prejuízo da exploração de limpeza urbana e recolha de resíduos (€/ton)	Diferença entre os custos totais e os proveitos totais da exploração de limpeza urbana e recolha de resíduos	87,59 (EMARP, 2005)	89,30
	Volume de negócios (€)	Total das vendas e prestação de serviços	12.945.644 (EMARP, 2005)	15.565.424
	Meios libertos líquidos (€)	Total dos resultados líquidos e dos custos fixos de exploração não desembolsáveis	2.898.359 (EMARP, 2005)	3.666.656
	Valor acrescentado bruto (€)	Valor bruto da produção expurgado dos consumos intermédios	8.383.809 (EMARP, 2005)	9.368.455
	Fundo de maneo (€)	Valor dos recursos estáveis, expurgado dos activos fixos	-3.901.289 (EMARP, 2005)	-3.465.195
	Liquidez imediata (%)	Rácio que indica a aptidão da empresa para satisfazer os seus compromissos a curto prazo, recorrendo unicamente aos seus meios líquidos	Superior a 1 (3,73 EMARP, 2005)	4,26
	Liquidez reduzida (%)	Rácio que indica a capacidade da empresa para solver as suas dívidas a curto prazo, recorrendo unicamente aos activos a curto prazo, excluindo as existências	6,90 (EMARP, 2005)	7,79
	Liquidez geral (%)	Rácio que compara o activo circulante com o passivo exigível a curto prazo	Superior a 1 (7,30 EMARP, 2005)	8,16
	Solvabilidade (-)	Rácio que evidencia o grau de independência da empresa em relação aos seus credores	3,19 (EMARP, 2005)	3,14
	Fundo de maneo bruto (-)	Indicador que informa sobre a capacidade de reacção da empresa a situações de crise.	0,17 (EMARP, 2005)	0,17
	Autonomia financeira (-)	Este indicador traduz a capacidade de contrair empréstimos a médio e longo prazos, suportada pelos capitais próprios	0,76 (EMARP, 2005)	0,76
	Financiamento próprio do imobilizado (-)	Indica o comprometimento das capitais permanentes no financiamento das imobilizações	1,10 (EMARP, 2005)	1,09
	Lucro líquido das vendas (%)	Indica a rentabilidade das vendas	-10,49 (EMARP, 2005)	1,49
	Rentabilidade do capital próprio (%)	Fornece a medida da remuneração dos capitais próprios investidos	-3,20 (EMARP, 2005)	0,51
	Rentabilidade do activo total (%)	Indica o grau de remuneração do investimento total	-2,44 (EMARP, 2005)	0,39

# RELATÓRIO DE GESTÃO

EMARP - EMPRESA MUNICIPAL DE ÁGUAS E RESÍDUOS DE PORTIMÃO

## RECURSOS HUMANOS

Indo de encontro às nossas previsões, expressas no relatório referente ao exercício de 2005, após os primeiros anos de adaptação às novas regras próprias da gestão empresarial local e tendo terminado os efeitos causados pelo embate provocado pela início da laboração do sector do saneamento e da recolha de resíduos e limpeza urbana, que em termos práticos fizeram duplicar o número de colaboradores afectos a esta empresa, a EMARP atingiu no decorrer do ano 2006 a maturidade na organização e gestão dos seus recursos humanos.

Assim, e não obstante a relativa acalmia que se verificou, surgiram algumas ocorrências que de forma directa ou indirecta tiveram repercussões nos nossos colaboradores.



A entrada em vigor do SIADAP (Sistema Integrado de Avaliação de Desempenho da Administração Pública, criado pela Lei 10/2004 de 22 de Março, que vem substituir o anterior regime conhecido tradicionalmente como classificação de serviço) levantou algumas dúvidas na sua aplicação aos funcionários pertencentes ao quadro do município, pelo que foi solicitado um parecer à CCDRALg (Comissão de Coordenação e Desenvolvimento Regional do Algarve) tendo em vista o esclarecimento desta questão.

Esta entidade pronunciou-se no sentido da não aplicação deste novo regime, o que na prática se traduz no fim da tradicional classificação de serviço. No entanto, e porque este regime tem aplicabilidade directa no esquema de promoções, a situação dos colaboradores nesta situação ficou salvaguardada pelo recurso à avaliação curricular.

A regulamentação das relações laborais entre a Administração e os colaboradores da EMARP rege-se, para além do quadro normativo vigente, pelos estatutos e pelas normas de organização internas aprovadas pelo Conselho de Administração.

Ao longo da curta existência desta Empresa Municipal, as organizações sindicais, nomeadamente o STAL e o SINTAP, pugnam pela realização de um acordo de empresa, tendo em vista a salvaguarda dos direitos dos trabalhadores. Nas diversas reuniões tidas com ambas as organizações, a EMARP tem demonstrado vontade em estudar propostas tendo em vista a abertura de um processo negocial. Todavia, por inércia das entidades sindicais envolvidas, até ao presente momento não foi efectuada nenhuma proposta neste sentido. Não obstante, é nosso entendimento que o ano 2007 trará alguns avanços nesta matéria, uma vez que estão reunidas as condições para consolidar as actuais normas laborais que regem esta empresa.

Contrariamente às políticas de corte de pessoal que as empresas adoptam em épocas de crise, a EMARP tem

# RELATÓRIO DE GESTÃO

EMARP - EMPRESA MUNICIPAL DE ÁGUAS E RESÍDUOS DE PORTIMÃO

vindo a apresentar uma tendência inversa ao logo da sua curta história, conforme poderemos constatar pelo quadro.

	QUADRO	CONTRATO	TOTAL
2002	141	24	165
2003	198	116	314
2004	241	102	343
2005	281	72	353
2006	306	65	371

Este aumento do pessoal deve-se essencialmente às novas solicitações que a EMARP tem vindo a receber dentro do seu âmbito de actuação, nomeadamente a limpeza de praias, o aumento de eventos e a expansão da área urbana, que implicam necessariamente novas necessidades de pessoal e o aumento das horas extraordinárias, para que o serviço prestado aos nossos clientes mantenha o actual nível de qualidade.

Este aumento do número de colaboradores verifica-se essencialmente ao nível do denominado trabalho físico, pelo que se torna difícil alterar o perfil dos colaboradores da EMARP que continua a assentar:

- Na predominância dos colaboradores do sexo masculino (258) sobre as colaboradoras do sexo feminino (113);
- No predomínio do pessoal operário (231) e pessoal auxiliar (76) sobre as restantes categorias (64);
- Num baixo nível de escolaridade, uma vez que 197 colaboradores têm a 4ª classe ou menos;
- Numa estrutura etária média de 42 anos de idade, em que a faixa etária que mais se repete é a dos 45/49 anos;
- No crescente recurso a colaboradores estrangeiros, que neste momento são já 82, contra os 73 do ano transacto.

Como é normal, este papel repercute-se nos acidentes de serviço, uma vez que a probabilidade de ocorrência de acidentes com pessoal operário é maior do que ao nível dos colaboradores com serviços de natureza predominantemente administrativa.



Durante o ano de 2006 registaram-se 32 acidentes de trabalho dos quais resultaram 441 dias perdidos, o que significa que, em média, houve sempre duas pessoas de baixa por acidente.

Face a esta situação a EMARP, pela sua dimensão e pela natureza das actividades que presta, decidiu dar um passo em frente na problemática da higiene e segurança no trabalho e como complemento ao

médico do trabalho, recrutou um técnico de higiene e segurança no trabalho de nível III, tendo em vista identificar e fazer um levantamento dos riscos da actividade laboral desta empresa, fazer a necessária formação, acompanhamento e controlo dos resultados. Esta vertente tem sido reforçada pela presença de estagiários oriundos de uma empresa formadora nesta área que, para além dos ensinamentos recolhidos, têm efectuado algum trabalho meritório por nós aproveitado.



# RELATÓRIO DE GESTÃO

EMARP - EMPRESA MUNICIPAL DE ÁGUAS E RESÍDUOS DE PORTIMÃO

A análise da sinistralidade efectuada permitiu tipificar os acidentes de trabalho ocorridos, e obter índices estatísticos que permitiram a definição de prioridades no controlo dos diferentes riscos ocupacionais. O índice de gravidade situa-se nos 0,80 a que corresponde uma classificação de bom, reflectindo o facto da maior parte dos acidentes não terem consequências graves. Já o índice de frequência apresenta 55,41 valor classificado como médio, significando que a frequência da ocorrência de acidentes de trabalho é preocupante.

O quadro traça um perfil dos acidentes de trabalho ocorridos no período.

A grande meta para o ano 2007 é proporcionar ainda melhores condições laborais e reduzir o número de acidentes de trabalho.

VARIÁVEIS	CARACTERIZAÇÃO
Género	Homens (72,2 %)
Idade	Classes entre os 25-29 e 45-49
Profissão	Cantoneiro de limpeza
Mês	Março, Maio e Agosto (13,9 %)
Dia	Segunda feira
Hora	09h00
Dano	Cortes, entorses, distensões
Parte do corpo atingida	Mãos, dedos, costas

Já que falamos em absentismo, importa referir que os números mantiveram a tendência descendente, passando de 6,56% em 2005, para os 5,2% em 2006. O mesmo se diga relativamente aos números atinentes à taxa de absentismo por doença que desceram dos 3,19% para os 3,09%.

Não obstante estes números encorajadores, gostaríamos de deixar uma alerta e simultaneamente uma crítica para as entidades que supervisionam a problemática da saúde dos trabalhadores em Portugal. Efectivamente, esta empresa dispõe actualmente de 3 colaboradores cujo quadro clínico, no ano transacto, os obrigou a ausentar-se praticamente todo o ano, prevendo-se que esta situação se arraste durante o ano 2007.

Infelizmente estas situações são recorrentes e em nosso entendimento, razões meramente economicistas impedem as juntas médicas de deliberarem as respectivas aposentações, uma vez que enquanto esta empresa paga o vencimento, a Caixa Geral de Aposentações não o despende.

Como é evidente não podemos estar de acordo com este procedimento, uma vez que o mesmo não é benéfico nem para o colaborador, nem para a empresa, nem para futuros candidatos a emprego, que vêm o seu lugar preenchido por alguém que manifestamente não tem condições para o desempenho da sua função.

Como notas finais, refira-se que o ano 2007 irá certamente trazer profundas alterações na problemática da gestão dos recursos humanos desta empresa, nomeadamente porque a nova lei do sector empresarial local preconiza algumas alterações em matéria de estatuto do pessoal, o que irá obrigar a alterar os estatutos da EMARP.

## RESULTADOS

Conforme se pode inferir dos dados e indicadores de desempenho já referenciados, a EMARP tem uma gestão económico-financeira equilibrada no conjunto das suas três vertentes de negócio: água, saneamento e resíduos



# RELATÓRIO DE GESTÃO

EMARP - EMPRESA MUNICIPAL DE ÁGUAS E RESÍDUOS DE PORTIMÃO

e limpeza urbana. Assim, em relação ao exercício anterior, as explorações de água e saneamento melhoraram os seus resultados em 0,13 € por metro cúbico de água facturada e por metro cúbico de efluente tratado, respectivamente, enquanto a limpeza urbana e recolha de resíduos aumentou o seu resultado negativo em 1,71€ por tonelada depositada em aterro.

Uma vez que em 2006 não existiram problemas de falta de água, a EMARP deixou de recorrer às suas captações subterrâneas, substituindo-as pelo fornecimento das Águas do Algarve SA. Assim, com um aumento de volume adquirido de 20,38 %, o montante despendido foi de 2,76 milhões de euros que, adicionado à deposição de resíduos em aterro, exclusivo da Algar SA, origina a que estes dois fornecedores absorvam cerca de 70 % do montante global de fornecimentos e serviços externos.

Após ter sido efectuada uma análise à evolução tecnológica da qualidade e fiabilidade dos materiais de construção utilizados nos reservatórios, condutas e redes de distribuição de água e saneamento, verificou-se que a sua vida útil tem tendência a prolongar-se para além do período definido pelas taxas de amortização. A adopção destes novos parâmetros referente ao imobilizado originou movimentações nas contas de amortizações acumuladas e acréscimos e diferimentos de que resultaram variações patrimoniais positivas que rondaram os 2,5 milhões de euros. Em 2006 também foram efectuadas especializações do exercício que, na sua globalidade, resultaram em ganhos no valor de 667 mil euros.



Em termos gerais, a EMARP apresenta proveitos e ganhos de 16,7 milhões de euros, balanceados com custos e perdas na ordem dos 16,5 milhões de euros, dos quais 7,2 respeitam a custos das mercadorias e fornecimentos e serviços externos, 5,7 a despesas com o pessoal e 3,4 a amortizações e ajustamentos.

De acordo com a Lei 58/98 de 18 de Agosto e do artigo 10º dos Estatutos da EMARP - Empresa Municipal de Águas e Resíduos de Portimão EM, o Conselho de Administração submete o Relatório e Contas do Exercício de 2006 à aprovação da Câmara Municipal e propõe que o Resultado Líquido de 231.782,56 € seja utilizado para cobertura dos Resultados Transitados.

Portimão, 13 de Março de 2007

O Conselho de Administração,

(Manuel António da Luz, Presidente)

(José Francisco Sobral Luís, Administrador)

(João António Ferreira Birrento Serôdio Rosa, Administrador Executivo)



# DEMONSTRAÇÕES FINANCEIRAS

RELATÓRIO E CONTAS 2006



EMARP - Empresa Municipal de Águas e Resíduos de Portimão

---

**EMARP - EMPRESA MUNICIPAL DE ÁGUAS E RESÍDUOS DE PORTIMÃO**

# DEMONSTRAÇÕES FINANCEIRAS

EMARP - EMPRESA MUNICIPAL DE ÁGUAS E RESÍDUOS DE PORTIMÃO

## BALANÇO EM 31 DE DEZEMBRO DE 2006

ACTIVO	2006			2005
	Activo Bruto	Amort/Ajust	Activo Líquido	
<b>IMOBILIZADO</b>				
42	Imobilizado corpóreo			
421	Terrenos e recursos naturais	1.187.432,60	202.705,47	984.727,13
422	Edifícios e outras construções	14.899.903,55	3.955.928,84	10.943.974,71
423	Equipamento básico	55.275.376,20	19.483.921,56	35.791.454,64
424	Equipamento de transporte	4.130.040,73	3.372.147,34	757.893,39
425	Ferramentas e utensílios	49.359,24	45.142,41	4.216,83
426	Equipamento administrativo	1.448.478,41	1.232.928,52	215.549,89
429	Outras imobilizações corpóreas	21.838,88	15.626,68	6.212,20
441/6	Imobilizado em curso	262.940,20		262.940,20
		<b>77.275.369,81</b>	<b>28.308.400,82</b>	<b>48.966.968,99</b>
				<b>46.561.260,77</b>
<b>CIRCULANTE</b>				
Existências				
36	Matérias primas, subsidiárias e consumo	459.773,96		459.773,96
		<b>459.773,96</b>		<b>459.773,96</b>
				<b>512.991,22</b>
Dívidas de terceiros a curto prazo				
211	Clientes c/c	329.147,08		329.147,08
218	Clientes de cobrança duvidosa	1.270.354,74	443.189,64	827.165,10
24	Estado outros entes públicos	125.586,25		125.586,25
268	Outros devedores	2.615.528,26		2.615.528,26
		<b>4.340.616,33</b>	<b>443.189,64</b>	<b>3.897.426,69</b>
				<b>3.724.237,16</b>
Depósitos bancários e caixa				
12 a 14	Depósitos bancários	5.118.005,66		5.118.005,66
11	Caixa e bancos	126.677,14		126.677,14
		<b>5.244.682,80</b>		<b>5.244.682,80</b>
				<b>4.767.219,52</b>
	<b>Total</b>	<b>87.320.442,90</b>	<b>28.751.590,46</b>	<b>58.568.852,44</b>
				<b>55.565.708,67</b>
<b>ACRÉSCIMOS E DIFERIMENTOS</b>				
271	Acréscimos de proveitos	818.836,72		818.836,72
272	Custos diferidos	34.240,14		34.240,14
		<b>853.076,86</b>		<b>853.076,86</b>
				<b>40.465,63</b>
	Total de amortizações		<b>28.308.400,82</b>	
	Total de ajustamentos		<b>443.189,64</b>	
	<b>Total de activo</b>	<b>88.173.519,76</b>	<b>28.751.590,46</b>	<b>59.421.929,30</b>
				<b>55.606.174,30</b>
<b>CAPITAIS PRÓPRIO E PASSIVO</b>				
<b>CAPITAL PRÓPRIO</b>				
51	Capital		44.891.810,74	44.891.810,74
574 a 579	Outras reservas		3.556.167,86	3.554.767,86
59	Resultados transitados		(3.621.177,28)	(4.754.678,46)
88	Resultado líquido do exercício		231.782,56	(1.355.701,62)
	<b>Total</b>		<b>45.058.583,88</b>	<b>42.336.198,52</b>
<b>PASSIVO</b>				
Dívidas a terceiros - curto prazo				
221	Fornecedores c/c		880.972,66	903.873,89
2611	Fornecedores de imobilizado c/c		65.174,54	101.631,46
24	Estado outros entes públicos		116.775,84	121.543,99
263+268	Outros credores		167.512,64	150.089,17
	<b>Total</b>		<b>1.230.435,68</b>	<b>1.277.138,51</b>
<b>ACRÉSCIMOS E DIFERIMENTOS</b>				
273	Acréscimos de custos		807.027,24	569.281,24
274	Proveitos diferidos		12.325.882,50	11.423.556,03
			<b>13.132.909,74</b>	<b>11.992.837,27</b>
	Total do passivo		<b>14.363.345,42</b>	<b>13.269.975,78</b>
	<b>Total do capital próprio e do passivo</b>		<b>59.421.929,30</b>	<b>55.606.174,30</b>

Portimão, 31 de Dezembro de 2006

A Direcção Comercial e Financeira,

O Conselho de Administração,

# DEMONSTRAÇÕES FINANCEIRAS

EMARP - EMPRESA MUNICIPAL DE ÁGUAS E RESÍDUOS DE PORTIMÃO

## DEMONSTRAÇÃO DE RESULTADOS

CÓDIGO CONTAS	DESCRIÇÃO	2006		2005	
<b>CUSTOS E PERDAS</b>					
61	Custo das mercadorias vendidas e matérias consumidas		1.083.735,09		487.788,87
62	Fornecimentos e serviços externos		6.150.055,39		5.249.206,94
641/642	Custos com o pessoal Remunerações de pessoal Encargos sociais	4.785.344,75		4.609.042,91	
643	Pensões	2.088,17		5.665,53	
645/648	Outros	889.628,74	5.677.061,66	821.901,81	5.436.610,25
662+663	Amortizações do imobilizado	3.310.777,66		4.172.265,49	
666+667	Ajustamentos	124.095,76	3.434.873,42	81.794,74	4.254.060,23
63	Impostos		5.853,21		8.327,73
65	Outros custos operacionais		138.869,22		147.368,22
	<b>(A)</b>		<b>16.490.447,99</b>		<b>15.583.362,24</b>
681	Juros suportados	26,76		25.137,03	
685+688	Outros custos e perdas financeiros	18.857,09	18.883,85	15.375,14	40.512,17
	<b>(C)</b>		<b>16.509.331,84</b>		<b>15.623.874,41</b>
69	Custos e perdas extraordinárias		38.433,68		72.783,56
	<b>(E)</b>		<b>16.547.765,52</b>		<b>15.696.657,97</b>
86	Imposto sobre o rendimento		2.012,44		2.047,81
	<b>(G)</b>		<b>16.549.777,96</b>		<b>15.698.705,78</b>
	Resultado líquido do exercício		<b>231.782,56</b>		(1.355.701,62)
	<b>Total</b>		<b>16.781.560,52</b>		<b>14.343.004,16</b>
<b>PROVEITOS E GANHOS</b>					
71	Vendas de mercadorias e produtos		5.963.776,42		4.632.085,78
72	Prestações de serviços		9.601.647,56		8.313.557,92
75	Trabalhos para a própria empresa		265.571,15		287.929,97
73	Proveitos suplementares		45.922,28		43.427,17
76	Outros proveitos operacionais		8.811,00		11.121,17
77	Reversões de amortizações e ajustamentos		4.679,19		5.225,72
	<b>(B)</b>		<b>15.890.407,60</b>		<b>13.293.347,73</b>
7811/788	Outros juros e proveitos assimilados		158.516,39		119.224,23
	<b>(D)</b>		<b>16.048.923,99</b>		<b>13.412.571,96</b>
79	Proveitos e ganhos extraordinários		732.636,53		930.432,20
	<b>(F) Total</b>		<b>16.781.560,52</b>		<b>14.343.004,16</b>

RESUMO		2006	2005
Resultados operacionais	(B)-(A)	<b>(600.040,39)</b>	(2.290.014,51)
Resultados financeiros	(D)-(B)-(C)-(A)	<b>139.632,54</b>	78.712,06
Resultados correntes	(D)-(C)	<b>(460.407,85)</b>	(2.211.302,45)
Resultados antes dos impostos	(F)-(E)	<b>233.795,00</b>	(1.353.653,81)
Resultado líquido do exercício	(F)-(G)	<b>231.782,56</b>	(1.355.701,62)

Portimão, 31 de Dezembro de 2006

A Direcção Comercial e Financeira,

O Conselho de Administração,

# DEMONSTRAÇÕES FINANCEIRAS

EMARP - EMPRESA MUNICIPAL DE ÁGUAS E RESÍDUOS DE PORTIMÃO

## ANEXO AO BALANÇO E À DEMONSTRAÇÃO DE RESULTADOS

### NOTA INTRODUTÓRIA

A EMARP - Empresa Municipal de Águas e Resíduos de Portimão, EM, com sede na Rua José António Marques, nº 17, em Portimão, número de identificação fiscal 505322730, capital social de 48.891.810,74 €, registada sob o número de Matrícula 1/010305 na Conservatória do Registo Comercial de Portimão, é uma pessoa colectiva pública, constituída como empresa municipal com personalidade jurídica, autonomia administrativa, financeira e patrimonial, ficando sujeita à superintendência da Câmara Municipal de Portimão. Tem como objecto principal a gestão e exploração dos sistemas públicos de captação e distribuição de água para consumo público (CAE 41000), a recolha, tratamento e rejeição de efluentes (CAE 90010), a recolha e deposição de resíduos sólidos urbanos (CAE 90020) e a higiene pública (CAE 90030) na área do Município de Portimão.

A EMARP iniciou a sua actividade em 1 de Janeiro de 2001, substituindo-se aos Serviços Municipalizados de Portimão em relação à água para consumo público e recebendo da CMP a vertente do saneamento. A partir de 1 de Janeiro de 2003 a EMARP passou a assumir alguns aspectos da gestão dos Resíduos Sólidos Urbanos, cuja transferência total da Câmara Municipal de Portimão ocorreu a 1 de Julho de 2003. Em 1 de Janeiro de 2005, por protocolo celebrado com a Câmara Municipal de Portimão, a EMARP tomou a responsabilidade de executar a limpeza das zonas balneares do concelho.

As Demonstrações Financeiras, expressas em euros e apresentadas neste documento, referem-se ao período decorrido de 1 de Janeiro a 31 de Dezembro de 2006.

As notas que se seguem, são apresentadas em euros e respeitam a numeração sequencial prevista no Plano Oficial de Contas. As notas não mencionadas não têm aplicação por inexistência de valores, situações a reportar ou respeitam a factos e situações não materialmente relevantes.

### 2 - CONTAS COM CONTEÚDOS NÃO COMPARÁVEIS

No exercício, as contas de amortizações foram afectadas na comparabilidade devido à alteração da política contabilística na aplicação das taxas, conforme indicado nas notas 3, 10 e 48. De igual modo foi afectada a comparabilidade das contas 71 e 72 e da conta 64, nos termos referidos na nota 3B, dado que no exercício foi efectuada a especialização referente à facturação a receber e remunerações a liquidar.

### 3 - BASES DE APRESENTAÇÃO E CRITÉRIOS VALORIMÉTRICOS

As demonstrações financeiras anexas foram preparadas no pressuposto da continuidade das operações, a partir dos registos contabilísticos da EMARP, mantidos de acordo com os princípios contabilísticos geralmente aceites.

# DEMONSTRAÇÕES FINANCEIRAS

EMARP - EMPRESA MUNICIPAL DE ÁGUAS E RESÍDUOS DE PORTIMÃO

A) - Foram os seguintes os critérios valorimétricos utilizados no exercício:

**Existências:** Custo médio ponderado.

**Imobilizado:** Custo de aquisição, incluindo despesas acessórias de compra, no caso de aquisições ao exterior. No caso de imobilizado produzido pela própria EMARP, o seu valor corresponde aos custos de produção.

**Amortizações:** Até ao presente exercício, as taxas de depreciação aplicadas ao imobilizado correspondiam às taxas máximas indicativas no Decreto Regulamentar 2/90, de 12 de Janeiro. No entanto, dada a evolução tecnológica da qualidade e fiabilidade dos materiais de construção, no presente exercício de 2006 foi entendido que a vida útil de determinados equipamentos (reservatórios, condutas e redes de água e saneamento), tem tendência em prolongar-se para além do período previsto pelas taxas máximas. Assim, neste exercício foram alteradas algumas taxas de amortização, sempre balizadas pelas taxas máximas e as mínimas do citado Decreto, para as adequar ao período de vida do imobilizado.

A conta 48 - Amortizações Acumuladas e a conta 27 (na subcontas de Subsídios para Investimento) foram reclassificadas para se adequarem aos novos períodos de vida útil dos equipamentos.

**Provisões:** O cálculo das provisões foi efectuado de acordo com o disposto nos artigos 33º e 34º do IRC. Nestes termos foi considerada a provisão de 25% para dívidas em mora há mais de 6 e até 12 meses, 50% para dívidas entre 12 e 18 meses, 75% para dívidas entre 18 e 24 meses e a provisão de 100% para dívidas em mora há mais de 24 meses.

B) - A EMARP regista as suas receitas e despesas de acordo com o princípio da especialização de exercícios, pelo qual as receitas e despesas são reconhecidas à medida que são geradas, independentemente do momento em que são recebidas ou pagas. As diferenças entre os montantes recebidos e pagos e as correspondentes receitas e despesas geradas são registadas nas rubricas da conta 27 - Acréscimos e Diferimentos. De acordo com este princípio, em 2006 e pela primeira vez foram reconhecidos, na conta 2712 - Facturação a Receber, proveitos relacionados com a facturação emitida no mês de Janeiro de 2007, referente a consumos efectuados em 2006, no valor de 806.717,31 €. Igualmente foram reconhecidos, na conta 2732 - Remunerações a liquidar, encargos de pessoal relacionados com o prémio de produtividade previsto liquidar no ano seguinte, no valor de 139.671,42 €.

C) - As imobilizações participadas por terceiros, registadas na conta 27 - Acréscimos e Diferimentos / Subsídios para Investimento, são amortizadas na mesma base e às mesmas taxas do respectivo imobilizado, sendo o custo compensado na conta 79 - Ganhos e Proveitos Extraordinários / Em Subsídios para Investimento.

D) - As operações expressas em moeda estrangeira foram convertidas em euros, utilizando-se as taxas de câmbio vigentes à data. Os valores originados pelas diferenças entre as taxas de câmbio em vigor na data das transacções e as vigentes na data dos pagamentos, foram registadas como proveitos e custos na demonstração dos resultados do exercício e estão referenciadas na nota 45.



# DEMONSTRAÇÕES FINANCEIRAS

EMARP - EMPRESA MUNICIPAL DE ÁGUAS E RESÍDUOS DE PORTIMÃO

## 6 - IMPOSTOS

De acordo com a legislação em vigor, as declarações fiscais estão sujeitas a revisão e correcção durante um período de quatro e cinco anos, por parte das autoridades fiscais e da segurança social, respectivamente. O Conselho de Administração da EMARP, EM entende que eventuais correcções resultantes de inspecções por parte das autoridades fiscais àquelas declarações não terão efeitos significativos nas declarações financeiras em 31 de Dezembro de 2006.

## 7 - NÚMERO DE PESSOAS AO SERVIÇO DA EMPRESA

A distribuição de colaboradores ao serviço da EMARP, durante o exercício, foi a seguinte:

SITUAÇÃO	MÉDIA ANUAL	EM 31 DEZEMBRO
Quadro da EMARP	140	159
Contratados da EMARP	83	66
Quadro da CMP	148	144
Contratados da CMP	3	2
<b>TOTAL</b>	<b>374</b>	<b>371</b>

## 10 - MOVIMENTOS DO ACTIVO IMOBILIZADO

Durante o exercício não foram efectuadas reavaliações. O movimento ocorrido nas rubricas do activo immobilizado bruto constantes no balanço foi o seguinte:

RUBRICAS	SALDO INICIAL	AUMENTOS	ALIENAÇÕES	TRANSFERÊNCIAS E ABATES	SALDO FINAL
<b>Imobilizações corpóreas</b>					
Terrenos e recursos naturais	1.187.432,60				1.187.432,60
Edifícios e outras construções	14.899.903,55				14.899.903,55
Equipamento básico	53.266.990,62	2.020.351,84		11.966,26	55.275.376,20
Equipamento de transporte	3.786.861,14	344.814,71		1.635,12	4.130.040,73
Ferramentas e utensílios	47.854,90	1.504,34			49.359,24
Equipamento administrativo	1.355.864,42	93.282,84		668,85	1.448.478,41
Outras imobilizações corpóreas	15.253,52	6585,36			21.838,88
<b>Imobilizações em curso</b>					
Obras em curso	140.882,43	793.731,35		671.673,58	262.940,20
<b>TOTAL</b>	<b>74.701.043,18</b>	<b>3.260.270,44</b>	<b>0,00</b>	<b>685.943,81</b>	<b>77.275.369,81</b>

# DEMONSTRAÇÕES FINANCEIRAS

EMARP - EMPRESA MUNICIPAL DE ÁGUAS E RESÍDUOS DE PORTIMÃO

O movimento das respectivas amortizações e ajustamentos, efectuado em 2006, foi o seguinte:

RUBRICAS	SALDO INICIAL	REFORÇO	ANULAÇÃO / REVERSÃO	SALDO FINAL
<b>Imobilizações corpóreas</b>				
Terrenos e recursos naturais	202.705,47			202.705,47
Edifícios e outras construções	3.598.315,13	357.613,71		3.955.928,84
Equipamento básico	20.493.419,08	2.130.766,54	3.140.264,06	19.483.921,56
Equipamento de transporte	2.682.056,63	691.317,05	1.226,34	3.372.147,34
Ferramentas e utensílios	42.378,74	2.763,67		45.142,41
Equipamento administrativo	1.106.198,85	127.398,52	668,85	1.232.928,52
Outras imobilizações corpóreas	14.708,51	918,17		15.626,68
<b>TOTAL</b>	<b>28.139.782,41</b>	<b>3.310.777,66</b>	<b>3.142.159,25</b>	<b>28.308.400,82</b>

Na anulação/reversão está incluído o valor de 3.134.620,49 € referente à reclassificação derivada da alteração dos critérios de amortização.

## 16 - EMPRESAS PARTICIPADAS

As transações efectuadas no exercício com a Câmara Municipal de Portimão foram as seguintes:

	SALDO INICIAL	DÉBITOS	CRÉDITOS	SALDO FINAL
Vendas e prestações de serviços	225.819,92	884.684,30	918.512,71	191.991,51

## 23 - COBRANÇA DUVIDOSAS

O valor global das dívidas de cobrança duvidosa incluídas em cada uma das rubricas de dívidas de terceiros constantes do balanço, é o seguinte:

Clientes de água	415.243,28
Clientes de saneamento	138.779,03
Clientes de resíduos	155.496,43
Clientes de serviços diversos	560.836,00

# DEMONSTRAÇÕES FINANCEIRAS

EMARP - EMPRESA MUNICIPAL DE ÁGUAS E RESÍDUOS DE PORTIMÃO

## 32 - GARANTIAS PRESTADAS A TERCEIROS

As responsabilidades da empresa, por garantias bancárias prestadas a terceiros são:

A FAVOR DE	VALOR
Câmara Municipal de S. Brás de Alportel	3.896,27

## 34 - MOVIMENTOS OCORRIDOS NAS PROVISÕES

Durante o exercício, realizaram-se os seguintes movimentos nas rubricas de provisões:

RUBRICAS	SALDO INICIAL	REFORÇO	REVERSÃO	SALDO FINAL
<b>28 Dívidas de clientes</b>				
2811 Fornecimento de serviços	262.475,88	18.104,69	4.180,88	276.399,69
2812 Serviços diversos prestados	61.297,19	105.991,07	498,31	166.789,95

## 37 - PARTICIPAÇÃO NO CAPITAL

O capital social da EMARP é detido, na sua totalidade, pela Câmara Municipal de Portimão.

## 40 - MOVIMENTOS DOS CAPITAIS PRÓPRIOS

Os movimentos ocorridos no exercício nas rubricas de capitais próprios foram as seguintes:

	SALDO INICIAL	AUMENTO	REDUÇÃO	SALDO FINAL
<b>Capital, Reservas e Resultados</b>				
Capital	44.891.810,74			44.891.810,74
Reservas	3.553.514,86			3.553.514,86
Doações	1.253,00	1.400,00		2.653,00
Resultados transitados	(4.754.678,46)	2.489.202,80	1.355.701,62	(3.621.177,28)
Resultado líquido do exercício	(1.355.701,62)	1.587.484,18		231.782,56

# DEMONSTRAÇÕES FINANCEIRAS

EMARP - EMPRESA MUNICIPAL DE ÁGUAS E RESÍDUOS DE PORTIMÃO

Na conta de Resultados Transitados estão registados aumentos de 2.489.202,80 € resultantes das variações patrimoniais positivas, referentes às reclassificações efectuadas nas amortizações.

## 41 - MERCADORIAS VENDIDAS E MATÉRIAS CONSUMIDAS

O custo das mercadorias vendidas e das matérias consumidas no exercício, foi determinado como segue:

Existências iniciais	512.991,22
Compras	1.176.453,26
Regularização de existências	(145.935,43)
Existências finais	459.773,96
Custos no exercício	1.083.735,09

As regularizações de existências incluem as saídas para obras de imobilizado.

## 43 - REMUNERAÇÕES ATRIBUÍDAS AOS MEMBROS DOS ÓRGÃOS SOCIAIS

As remunerações atribuídas aos membros dos órgãos sociais, no exercício de 2006, foram respectivamente:

CONSELHO DE ADMINISTRAÇÃO	
Presidente	0
Administrador	0
Administrador Executivo	49.111,71
FISCAL ÚNICO	17.787,00
CONSELHO GERAL	0

## 44 - VENDAS E PRESTAÇÕES DE SERVIÇOS POR ACTIVIDADE E MERCADOS GEOGRÁFICOS

A totalidade das vendas e das prestações de serviços foi efectuada no mercado nacional e respeita às seguintes actividades:

Água para consumo humano	7.284.106,73	46,80%
Saneamento de águas residuais	3.634.107,36	23,35%
Recolha de resíduos e limpeza urbana	4.647.209,89	29,86%

# DEMONSTRAÇÕES FINANCEIRAS

EMARP - EMPRESA MUNICIPAL DE ÁGUAS E RESÍDUOS DE PORTIMÃO

## 45 - RESULTADOS FINANCEIROS

Os resultados financeiros do exercício têm a seguinte demonstração:

<b>CUSTOS E PERDAS</b>	<b>2006</b>	<b>2005</b>	<b>PROVEITOS E GANHOS</b>	<b>2006</b>	<b>2005</b>
681 Juros suportados	<b>26,76</b>	25.137,03	781 Juros obtidos	<b>150.178,91</b>	115.250,39
685 Diferenças de câmbio	<b>301,97</b>		786 Descontos de pronto pagamento	<b>8.337,48</b>	3.973,84
688 Outros custos e perdas financeiras	<b>18.555,12</b>	15.375,14			
Resultados financeiros	<b>139.632,54</b>	78.712,06			
<b>TOTAL</b>	<b>158.516,39</b>	119.224,23		<b>158.516,39</b>	119.224,23

## 46 - RESULTADOS EXTRAORDINÁRIOS

A demonstração dos resultados extraordinários é a seguinte:

<b>CUSTOS E PERDAS</b>	<b>2006</b>	<b>2005</b>	<b>PROVEITOS E GANHOS</b>	<b>2006</b>	<b>2005</b>
691 Donativos	<b>924,25</b>	530,10	793 Ganhos em existências	<b>10.256,17</b>	16.965,75
692 Dívidas incobráveis	<b>4.836,84</b>	8.825,81	794 Ganhos em imobilização		33.808,76
693 Perdas em existências	<b>7.680,41</b>	8.017,41	795 Benefícios de penalidades contratuais	<b>24.279,06</b>	20.500,64
694 Perdas em imobilizações	<b>4.668,97</b>	174,41	797 Correções relativas a exercícios anteriores		2.017,52
695 Multas e penalidades	<b>3.110,00</b>	3.248,95	798 Outros proveitos e ganhos extraordinários	<b>698.101,30</b>	857.139,53
697 Correções relativas a exercícios anteriores	<b>216,82</b>	26.514,43			
698 Outros custos e perdas extraordinárias	<b>16.996,39</b>	25.472,45			
Resultados Extraordinários	<b>694.202,85</b>	857.648,64			
<b>TOTAL</b>	<b>732.636,53</b>	930.432,20	<b>TOTAL</b>	<b>732.636,53</b>	930.432,20

## 48 - OUTRAS INFORMAÇÕES

Junto se anexam outras informações consideradas relevantes.

A) - No final do exercício, a classe 0 - Contas de Ordem apresentava os seguintes valores:

<b>CONTAS DE RESPONSABILIDADES</b>	<b>VALOR</b>
Usufruto de equipamentos da Câmara Municipal de Portimão	10.021,35
Usufruto de equipamentos da Região de Turismo do Algarve	481.044,85
Facturas de serviços ambientais em cobrança	898.618,35
Facturas de serviços diversos em cobrança	700.786,42
Garantias bancárias prestadas por fornecedores de imobilizado	68.253,68

# DEMONSTRAÇÕES FINANCEIRAS

EMARP - EMPRESA MUNICIPAL DE ÁGUAS E RESÍDUOS DE PORTIMÃO

B) - Os valores constantes na conta 27 - Acréscimos e Diferimentos no final do exercício, eram os seguintes:

CONTAS DE ACRÉSCIMOS E DIFERIMENTOS	VALOR
Juros a receber	12.119,41
Facturação a receber	806.717,31
Outros custos diferidos	34.240,14
Remunerações a liquidar	734.443,64
Outros acréscimos de custos	72.583,60
Subsídios para investimentos	12.325.882,50

C) - A alteração das taxas de amortização originou regularizações nas contas 2745 - Subsídios para Investimento, relevadas no quadro seguinte.

	SALDO INICIAL	AUMENTO	REVERSÃO	REGULARIZAÇÃO	SALDO FINAL
Administração central	856.459,30		49.457,34		807.001,96
Administração local	5.586.836,29		190.209,38	232.659,51	5.629.286,42
Particulares	4.980.260,44	830.056,49	333.480,99	412.758,18	5.889.594,12
<b>TOTAL</b>	<b>11.423.556,03</b>	<b>830.056,49</b>	<b>573.147,71</b>	<b>645.417,69</b>	<b>12.325.882,50</b>

D) - A EMARP recebe, anualmente e até 2025, 450.000 m3 de água como compensação pela cedência da Estação de Tratamento de Águas das Fontainhas, nos termos da cláusula 3ª do contrato estabelecido em 2000, a SMP/EMARP e as Águas do Algarve SA.

Portimão, 31 de Dezembro de 2006

A Direcção Comercial e Financeira,

O Conselho de Administração,

# DEMONSTRAÇÕES FINANCEIRAS

EMARP - EMPRESA MUNICIPAL DE ÁGUAS E RESÍDUOS DE PORTIMÃO

## DEMONSTRAÇÃO DOS RESULTADOS POR FUNÇÕES

Vendas e prestações de serviços	15.565.423,98
Custo das vendas e prestações de serviços	(12.264.039,49)
<b>Resultados brutos</b>	<b>3.301.384,49</b>
Outros proveitos e ganhos operacionais	320.304,43
Custos de distribuição	(611.621,65)
Custos administrativos	(3.465.385,23)
Outros custos e perdas operacionais	(144.722,43)
<b>Resultados operacionais</b>	<b>(600.040,39)</b>
Custo líquido de financiamento	139.632,54
<b>Resultados correntes</b>	<b>(460.407,85)</b>
Imposto sobre os resultados correntes	(2.012,44)
<b>Resultados correntes após impostos</b>	<b>(462.420,29)</b>
<b>Resultados extraordinários</b>	<b>694.202,85</b>
<b>Resultado líquido do exercício</b>	<b>231.782,56</b>

# DEMONSTRAÇÕES FINANCEIRAS

EMARP - EMPRESA MUNICIPAL DE ÁGUAS E RESÍDUOS DE PORTIMÃO

## DEMONSTRAÇÃO DOS FLUXOS DE CAIXA

	2006	2005
<b>Actividades Operacionais</b>		
Recebimentos de clientes	14.917.671,09	13.055.905,28
Pagamentos a fornecedores	(8.353.993,49)	(6.766.597,85)
Pagamentos ao pessoal	(4.531.953,44)	(4.348.980,09)
Fluxo gerado pelas operações	2.031.724,16	1.940.327,34
Outros pagamentos/recebimentos da actividade operacional	(417.636,04)	(327.522,17)
Fluxo gerado antes das rubricas extraordinárias	1.614.088,12	1.612.805,17
Recebimentos relacionados com rúbricas extraordinárias	38.627,19	125.513,24
Pagamentos relacionados com rubricas extraordinárias	(16.877,08)	(28.679,76)
	21.750,11	96.833,48
<b>Fluxo das actividades operacionais (1)</b>	<b>1.635.838,23</b>	<b>1.709.638,65</b>
<b>Actividades de Investimento</b>		
Recebimentos provenientes de:		
Imobilizações corpóreas	686.222,52	595.922,44
Pagamentos respeitantes a:		
Imobilizações Corpóreas	(1.844.597,47)	(1.412.554,71)
<b>Fluxo das actividades de investimento (2)</b>	<b>(1.158.374,95)</b>	<b>(816.632,27)</b>
<b>Fluxo das actividades de financiamento (3)</b>	<b>0</b>	<b>0</b>
<b>Variações de caixa e seus equivalentes (1)+(2)+(3)</b>	<b>477.463,28</b>	<b>893.006,38</b>
<b>Caixa e seus equivalentes no início do período</b>	<b>4.767.219,52</b>	<b>3.874.213,14</b>
<b>Caixa e seus equivalentes no fim do período</b>	<b>5.244.682,80</b>	<b>4.767.219,52</b>

## ANEXO À DEMONSTRAÇÃO DOS FLUXOS DE CAIXA

	2005	2004
Numerário	42.168,19	21.004,37
Depósitos Bancários imediatamente imobilizáveis	4.918.386,93	4.526.947,85
Equivalentes a caixa	84.508,95	16.400,70
Caixa e seus equivalentes	5.045.064,07	4.564.352,92
Outras Disponibilidades	199.618,73	202.866,60
<b>Disponibilidades constantes do balanço</b>	<b>5.244.682,80</b>	<b>4.767.219,52</b>



# DEMONSTRAÇÕES FINANCEIRAS

EMARP - EMPRESA MUNICIPAL DE ÁGUAS E RESÍDUOS DE PORTIMÃO

## DEMONSTRAÇÃO DA ORIGEM E APLICAÇÃO DE FUNDOS

ORIGEM DOS FUNDOS	VALORES		APLICAÇÃO DOS FUNDOS	VALORES	
<b>Internas</b>			<b>Aumentos de imobilizações</b>		
Resultado líquido do exercício	231.782,56		Trabalhos da entidade para ela própria:		
Amortizações	168.618,41		Imobilizações em curso		265.571,15
Variação das provisões	<u>119.416,57</u>	519.817,54	Aquisição de imobilizações:		
<b>Externas</b>			Corpóreas		
Aumento de capitais próprios			Equipamento básico	2.020.351,84	
Aumento de reservas especiais	1.400,00		Equipamento de transporte	344.814,71	
Cobertura de prejuízos	<u>2.489.202,80</u>	2.490.602,80	Ferramentas e utensílios	1.504,34	
<b>Diminuições de imobilizações</b>			Equipamento administrativo	93.282,84	
Cessão de imobilizações			Outras imobilizações corpóreas	6.585,36	
Equipamento básico	11.966,23		Imobilizações corpóreas em curso	<u>528.160,20</u>	2.994.699,29
Equipamento de transporte	1.635,12		<b>Aumento de fundos circulantes</b>		436.093,71
Equipamento administrativo	668,85				
Imobilizações corpóreas em curso	<u>671.673,58</u>	685.943,78			
<b>TOTAL</b>		<b>3.696.364,12</b>	<b>TOTAL</b>		<b>3.696.364,15</b>

## DEMONSTRAÇÃO DAS VARIAÇÕES DOS FUNDOS CIRCULANTES

VALORES			VALORES		
<b>2 - Aumento da dívida de terceiros a curto prazo</b>			<b>1 - Diminuição das existências</b>		
Clientes de cobrança duvidosa	470.904,58		Matérias primas e mercadorias		53.217,26
Estado e outros entes públicos	<u>38.249,13</u>	509.153,71	<b>2 - Diminuição da dívida de terceiros a curto prazo</b>		
<b>3 - Diminuição da dívida a terceiros a curto prazo</b>			Clientes c/c	78.851,06	
Fornecedores c/c	22.901,23		Outros devedores	<u>137.696,55</u>	216.547,61
Fornecedores de imobilizado c/c	36.456,92		<b>3 - Aumento da dívida a terceiros a curto prazo</b>		
Estado e outros entes públicos	<u>4.768,15</u>	64.126,30	Outros credores		17.423,47
<b>4 - Aumento das disponibilidades</b>			<b>5 - Acréscimos e diferimentos</b>		
Depósitos bancários e caixa			Acréscimo de custos	237.746,00	
Depósitos bancários	388.191,21		Proveitos diferidos	<u>902.326,47</u>	1.140.072,47
Caixa	<u>89.272,07</u>	477.463,28	<b>6 - Aumento de fundos circulantes</b>		436.093,71
<b>5 - Acréscimos e diferimentos</b>					
Acréscimo de proveitos	805.316,81				
Custos diferidos	<u>7.294,42</u>	812.611,23			
<b>TOTAL</b>		<b>1.863.354,52</b>	<b>TOTAL</b>		<b>1.863.354,52</b>

## PLANO DE INVESTIMENTOS

Código	Descrição	Direção	PREVISÃO INICIAL				Previsão Final *	Execução	EXECUÇÃO FINAL		
			Datas		Financiamento definido	Fase de execução			Diferença Inic/Exec	% Exec	Fase de execução
			Início	Fim							
94/001	Construção e grande reparação da rede de água	DAS	S/R	S/R	250.000	S/R	250.000	134.621	-115.379	53,85	S/R
94/002	Implantação e grande reparação de condutas água	DAS	S/R	S/R	50.000	S/R	50.000	1.231	-48.769	2,46	S/R
94/003	Máquinas e aparelhagem diversa	GERAL	S/R	S/R	125.000	S/R	165.000	89.521	-35.479	71,62	S/R
94/004	Aparelhagem de medida e controlo	DAS	S/R	S/R	50.000	S/R	110.000	95.626	45.626	191,25	S/R
94/005	Ferramentas e utensílios	GERAL	S/R	S/R	10.000	S/R	10.000	1.505	-8.495	15,05	S/R
94/006	Material de informática	DMCQ	S/R	S/R	35.000	S/R	35.000	19.952	-15.048	57,01	S/R
94/007	Material de transporte e equipamento rolante	DRLU	S/R	S/R	590.000	S/R	394.800	345.067	-244.933	58,49	S/R
94/008	Mobiliário de escritório	DMCQ	S/R	S/R	50.000	S/R	20.000	12.148	-37.852	24,30	S/R
94/009	Outro equipamento corpóreo	GERAL	S/R	S/R	2.500	S/R	2.500		-2.500	0,00	S/R
94/010	Programas de informática	DMCQ	S/R	S/R	50.000	S/R	50.000	35.942	-14.058	71,88	S/R
94/011	Terrenos para a instalação de equipamentos	GERAL	S/R	S/R	100	S/R	100		-100	0,00	S/R
97/079	Remodelação das infra-estruturas da Penina - 2ª fase	DAS	Jan 98	Dez 07	100	2	100		-100	0,00	2
00/113	Distribuição de água subterrânea para espaços verdes	DAS	Jan 00	Dez 07	5.000	1	5.000		-5.000	0,00	1
01/117	Construção e grande reparação de túneis de saneamento	DAS	S/R	S/R	2.500	S/R	2.500		-2.500	0,00	S/R
01/118	Construção e grande reparação de canais de saneamento	DAS	S/R	S/R	50.000	S/R	50.000		-50.000	0,00	S/R
01/119	Implantação grande reparação das condutas pluviais e descarregadores	DAS	S/R	S/R	50.000	S/R	50.000	11.898	-38.102	23,80	S/R
01/120	Implantação e grande reparação de interceptores	DAS	S/R	S/R	2.500	S/R	2.500		-2.500	0,00	S/R
01/121	Implantação e grande reparação de condutas elevatórias	DAS	S/R	S/R	125.000	S/R	125.000		-125.000	0,00	S/R
01/122	Construção e grande reparação de colectores e redes	DAS	S/R	S/R	125.000	S/R	125.000	51.242	-73.758	40,99	S/R
01/126	Construção de colectores e rede sítio da Bilheteira/Mexilhoeira Grande	DAS	Jan 01	Dez 07	100	2	100		-100	0,00	2
02/142	Remodelação das infra-estruturas da Rua D. Carlos I	DAS	Out 02	Dez 06	500.000	1	720.000		-500.000	0,00	3
02/145	Aquisição de equipamentos para resíduos sólidos urbanos	DRLU	Jan 02	Dez 07	1.750.000	5	1.750.000	1.042.605	-707.395	59,58	8
02/154	Remodelação das infra-estruturas na Rua Carlos da Maia	DAS	Set 02	Dez 06	50.000	2	50.000		-50.000	0,00	2
03/162	Televisão EEAR - Poços de Bombagem	DMCQ	Jan 03	Dez 07	100	0	100		-100	0,00	0
03/163	Aquisição de carrinhos de varredura	DRLU	Jan 03	Dez 07	10.000	7	17.000	16.886	6.886	168,86	10
03/164	Aquisição de compostores caseiros	DRLU	Set 03	Set 07	30.000	0	1.000		-30.000	0,00	0
03/165	Aquisição de contentores superfície	DRLU	Fev 03	Dez 07	60.000	5	13.000	10.240	-49.760	17,07	10
03/166	Aquisição de equipamento para as oficinas de RSU	DRLU	Mar 03	Dez 07	2.500	5	2.500		-2.500	0,00	5
04/167	Sistema de telegestão reservatório Mexilhoeira Grande	DMCQ	Jan 04	Jan 06	100	8	100		-100	0,00	8
04/168	Colocação válvulas pneumáticas entrada reservatórios apoiados	DMCQ	Jan 04	Dez 05	45.000	8	57.000	56.652	11.652	125,89	10
04/169	Instalação equipamentos compensação energia reactiva	DMCQ	Jan 04	Dez 06	10.000	0	100		-10.000	0,00	1
04/170	Vedação do recinto da EE Figueira	DMCQ	Jan 04	Dez 07	100	0	100		-100	0,00	0
04/171	Equipamento videovigilância nas instalações Coca Maravilhas	DMCQ	Jan 04	Dez 07	100	0	15.200	15.153	15.053	15.153,00	8
04/174	Telemetria de viaturas e equipamento de deposição	DMCQ	Jan 04	Dez 07	60.000	4	60.000		-60.000	0,00	4
04/176	Remodelação das infra-estruturas das Cardosas	DAS	Jan 04	Dez 06	200.100	4	208.100	189.808	-10.292	94,86	10
04/177	Execução de condutas de água entre Grande Reserva/Via V10	DAS	Jan 04	Dez 07	100	1	100		-100	0,00	1
04/178	Remodelação das infra-estruturas na zona do Bairro Pontal	DAS	Jan 04	Dez 07	100	1	100		-100	0,00	1
04/180	Remodelação das infra-estruturas na Mexilhoeira Grande	DAS	Jan 04	Dez 06	248.700	3	228.700	174.494	-74.206	70,16	10
04/181	Execução conduta de água 600 entre Grande Reserva/Boavista	DAS	Jan 04	Dez 07	100	1	100		-100	0,00	1
04/183	Remodelação da rede de águas na zona da Torralta	DAS	Jan 04	Dez 07	100	1	100		-100	0,00	1
04/184	Remodelação das infra-estruturas na Ladeira do Vau	DAS	Jan 04	Dez 07	100	1	100		-100	0,00	1

## PLANO DE INVESTIMENTOS

Código	Descrição	Direcção	PREVISÃO INICIAL				Previsão Final *	Execução	EXECUÇÃO FINAL		
			Datas		Financiamento definido	Fase de execução			Diferença Inic/Exec	% Exec	Fase de execução
			Início	Fim							
04/185	Remodelação das infra-estruturas na Pedra Mourinha	DAS	Jan 04	Dez 07	100	1	100	-100	0,00	1	
04/187	Execução do colector pluvial na Malata	DAS	Jan 04	Dez 07	100	1	100	-100	0,00	1	
04/188	Remodelação da rede de drenagem de Alvor	DAS	Jan 04	Dez 07	100	1	100	-100	0,00	1	
04/189	Regularização do canal da Ribeira de Alvor	DAS	Jan 04	Dez 07	100	1	100	-100	0,00	1	
04/190	Remodelação das infra-estruturas na Rua de Olivença	DAS	Jan 04	Dez 05	100	2	100	-100	0,00	2	
04/191	Remodelação das infra-estruturas na Rua Capitão Barroso	DAS	Jan 04	Dez 07	100	1	100	-100	0,00	1	
04/192	Execução da drenagem pluvial da ligação Pontalgar/Miquelina	DAS	Jan 04	Dez 07	100	1	100	-100	0,00	1	
04/194	Execução das infra-estruturas dos apoios da Praia da Rocha	DAS	Mar 04	Dez 06	50.000	4	37.500	-50.000	0,00	4	
04/195	Remodelação infra-estruturas na Zona de Intervenção UrbCom	DAS	Jan 04	Dez 05	125.000	4	117.000	108.171	-16.829	86,54	9
05/196	Remodelação de instalações com o objectivo de poupança de energia	DMCQ	Jan 06	Dez 05	25.000	1	25.000	-25.000	0,00	1	
05/199	Equipamento de gestão e interligação de bases de dados	DMCQ	Jan 05	Dez 07	50.000	0	10.000	5.210	-44.790	10,42	1
05/202	Execução colector doméstico e pluvial no Alto Pacheco	DAS	Ago 05	Dez 07	100	2	100	-100	0,00	2	
05/203	Remodelação infra-estruturas ruas Inf D. Henrique/S. João em Alvor	DAS	Mar 05	Mar 06	20.000	8	20.000	-20.000	0,00	8	
06/204	Ampliação das fossas de lavagem	DRLU	Jan 06	Dez 06	6.000	0	69.500	44.144	38.144	735,73	8
06/205	Execução das infra-estruturas no sítio dos Valinhos	DAS	Jan 06	Dez 07	100	2	100	-100	0,00	2	
06/206	Instalação do sistema anti-fugas de cloro	DMCQ	Jan 06	Dez 06	35.000	0	1.000	-35.000	0,00	1	
<b>TOTAL:</b>					<b>4.851.900</b>		<b>4.851.900</b>	<b>2.462.116</b>	<b>-2.389.784</b>	<b>50,75</b>	

### DIRECÇÃO:

- DAS - Direcção de Água e Saneamento
- DMCQ - Direcção de Manutenção e Controlo de Qualidade
- DRLU - Direcção de Resíduos e Limpeza Urbana
- DARH - Direcção Administrativa e Recursos Humanos
- GERAL - Geral

### FASE DE EXECUÇÃO:

- 0 - Não iniciada
- 1 - Com projecto em elaboração
- 2 - Apenas com projecto elaborado
- 3 - Com concurso aberto
- 4 - Adjudicada, mas sem execução física
- 5 - Execução física de 1 a 24%
- 6 - Execução física de 25 a 49%
- 7 - Execução física de 50 a 74%
- 8 - Execução física de 75 a 99%
- 9 - Concluída, mas com acções executadas por pagar
- 10 - Obra terminada
- S/R - Acções em que não é relevante o estado de adiantamento

\* Após 5 Alterações aos Instrumentos de Gestão Financeira

Portimão, 31 de Dezembro de 2006

A Direcção Comercial e Financeira,

O Conselho de Administração,

# DEMONSTRAÇÕES FINANCEIRAS

EMARP - EMPRESA MUNICIPAL DE ÁGUAS E RESÍDUOS DE PORTIMÃO

## MOVIMENTOS DE TESOURARIA EFECTUADOS NA GERÊNCIA

RECEBIMENTOS/ENTRADA DE FUNDOS		PAGAMENTOS/SAÍDA DE FUNDOS	
<b>Saldo Inicial</b>		<b>Despesas do exercício</b>	
- Caixa	37.405,07	- Ordens de pagamento	16.464.397,12
- Depósitos	<u>4.729.814,45</u>		
	4.767.219,52		
<b>Receitas do exercício</b>		<b>Saldo Final</b>	
- Guias de receita eventual	13.648.601,54	- Caixa	126.677,14
- Cobrança de documentos	<u>3.293.258,86</u>	- Depósitos	<u>5.118.005,66</u>
	16.941.860,40		5.244.682,80
	<u>21.709.079,92</u>		<u>21.709.079,92</u>

DOCUMENTOS/ENTRADA NA TESOURARIA		DOCUMENTOS/SAÍDA DA TESOURARIA	
<b>Saldo Inicial</b>		<b>Créditos ao tesoureiro</b>	
- Documentos em cofre	799.450,16	- Documentos cobrados	3.293.258,86
		- Documentos anulados	<u>36.341,93</u>
			3.329.600,79
<b>Débitos ao tesoureiro</b>		<b>Saldo Final</b>	
- Remessa de documentos	3.800.505,37	- Documentos em cofre	1.270.354,74
	<u>4.599.955,53</u>		<u>4.599.955,53</u>

# DEMONSTRAÇÕES FINANCEIRAS

EMARP - EMPRESA MUNICIPAL DE ÁGUAS E RESÍDUOS DE PORTIMÃO

## BALANÇO COMPARATIVO

ATIVO	EXECUÇÃO			PREVISÃO	DIFERENÇA EXEC/PREV	DESVIO %	
	Activo Bruto	Amort/Prov	Activo Líquido				
<b>IMOBILIZADO</b>							
42	Imobilizado corpóreo	77.012.429,61	28.308.400,82	48.704.028,79	39.772.495,00	8.931.533,79	22,46
44	Imobilizado em curso	262.940,20		262.940,20	702.778,00	(439.837,80)	-62,59
<b>CIRCULANTE</b>							
36	Existências	459.773,96		459.773,96	294.653,00	165.120,96	56,04
<b>DIVIDAS DE TERCEIROS A CURTO PRAZO</b>							
21	Clientes	1.599.501,82	443.189,64	1.156.312,18	1.081.884,00	74.428,18	6,88
24	Estado outros entes públicos	125.586,25		125.586,25	65.077,00	60.509,25	92,98
26	Outros devedores	2.615.528,26		2.615.528,26	2.747.472,00	(131.943,74)	-4,80
<b>DISPONIBILIDADES</b>							
11/18	Caixa e bancos	5.244.682,80		5.244.682,80	1.312.613,00	3.932.069,80	299,56
	<b>Total</b>	<b>87.320.442,90</b>	<b>28.751.590,46</b>	<b>58.568.852,44</b>	<b>45.976.972,00</b>	<b>12.591.880,44</b>	<b>27,39</b>
27	ACRÉSCIMOS E DIFERIMENTOS	853.076,86		853.076,86	725.399,00	127.677,86	17,60
	<b>Total Geral</b>	<b>88.173.519,76</b>	<b>28.751.590,46</b>	<b>59.421.929,30</b>	<b>46.702.371,00</b>	<b>12.719.558,30</b>	<b>27,24</b>
<b>CAPITAIS PRÓPRIOS</b>							
<b>CAPITAL, RESERVAS E RESULTADOS</b>							
51/55	Capital			44.891.810,74	44.891.810,00	-	0,00
56/59	Reservas e resultados transitados			(65.009,42)	(2.409.961,00)	2.344.951,58	-97,30
88	Resultados líquidos			231.782,56	126.537,00	105.245,56	83,17
	<b>Total</b>			<b>45.058.583,88</b>	<b>42.608.386,00</b>	<b>2.450.197,88</b>	<b>5,75</b>
<b>PASSIVO</b>							
<b>DIVIDAS A TERCEIROS A CURTO PRAZO</b>							
22	Fornecedores			880.972,66	965.199,00	(84.226,34)	-8,73
24	Estado outros entes públicos			116.775,84	129.047,00	(12.271,16)	-9,51
26	Outros credores			232.687,18	619.584,00	(386.896,82)	-62,44
	<b>Total</b>			<b>1.230.435,68</b>	<b>1.713.800,00</b>	<b>(483.364,32)</b>	<b>-28,20</b>
27	ACRÉSCIMOS E DIFERIMENTOS			13.132.909,74	2.380.185,00	10.752.724,74	451,76
	<b>Total Geral</b>			<b>59.421.929,30</b>	<b>46.702.371,00</b>	<b>12.719.558,30</b>	<b>27,24</b>

# DEMONSTRAÇÕES FINANCEIRAS

EMARP - EMPRESA MUNICIPAL DE ÁGUAS E RESÍDUOS DE PORTIMÃO


## DEMONSTRAÇÃO DE RESULTADOS COMPARATIVA

CÓDIGO CONTAS	DESCRIÇÃO	EXECUÇÃO	PREVISÃO	DIFERENÇA EXEC/PREV	DESVIO %	
<b>CUSTOS E PERDAS</b>						
61	Custo das mercadorias vendidas e matérias consumidas	1.083.735,09	598.145,00	485.590,09	81,18	
62	Fornecimentos e serviços externos	6.150.055,39	9.954.638,00	(3.804.582,61)	-38,22	
641/642	Remunerações de pessoal	4.785.344,75	5.220.670,00	(435.325,25)	-8,34	
	Encargos sociais					
643	Pensões	2.088,17	10.065,00	(7.976,83)	-79,25	
645/648	Outros	889.628,74	1.056.224,00	(166.595,26)	-15,77 / -9,70	
662+663	Amortizações do imobilizado	3.310.777,66	3.467.151,00	(156.373,34)	-4,51	
666+667	Ajustamentos	124.095,76	58.677,00	3.525.828,00	(90.954,58)	111,49 / -2,58
63	Impostos	5.853,21	9.727,00	(3.873,79)	-39,83	
65	Outros custos operacionais	138.869,22	152.492,00	(13.622,78)	-8,93	
	<b>(A)</b>	<b>16.490.447,99</b>	<b>20.527.789,00</b>	<b>(4.193.714,35)</b>	<b>-19,67</b>	
681	Juros suportados	26,76	5.285,00	(5.258,24)	-99,49	
685+688	Outros custos e perdas financeiros	18.857,09	21.622,00	26.907,00	(2.764,91)	-12,79 / -29,82
	<b>(C)</b>	<b>18.883,85</b>	<b>20.554.696,00</b>	<b>(4.201.737,50)</b>	<b>-19,68</b>	
69	Custos e perdas extraordinárias	38.433,68	61.676,00	(23.242,32)	-37,68	
	<b>(E)</b>	<b>38.433,68</b>	<b>20.616.372,00</b>	<b>(4.224.979,82)</b>	<b>-19,73</b>	
86	Imposto sobre o rendimento	2.012,44	54.230,00	(52.217,56)	-96,29	
	<b>(G)</b>	<b>2.012,44</b>	<b>20.670.602,00</b>	<b>(4.277.197,38)</b>	<b>-19,94</b>	
	Resultado líquido do exercício	231.782,56	126.537,00	105.245,56	83,17	
	<b>Total</b>	<b>16.781.560,52</b>	<b>20.797.139,00</b>	<b>(4.171.951,82)</b>	<b>-19,31</b>	
<b>PROVEITOS E GANHOS</b>						
71	Vendas de mercadorias e produtos	5.963.776,42	6.546.147,00	(582.370,58)	-8,90	
72	Prestações de serviços	9.601.647,56	13.012.919,00	(3.411.271,44)	-26,21	
75	Trabalhos para a própria empresa	265.571,15	254.153,00	11.418,15	4,49	
73	Proveitos suplementares	45.922,28	88.645,00	(42.722,72)	-48,20	
76	Outros proveitos operacionais	8.811,00	36.289,00	(27.478,00)	-75,72	
77	Reversões de amortizações e ajustamentos	4.679,19	-	4.679,19	--	
	<b>(B)</b>	<b>15.890.407,60</b>	<b>19.938.153,00</b>	<b>(4.047.745,40)</b>	<b>-20,30</b>	
7815+7816	Rendimentos de outras aplicações financeiras	-	5,00	(5,00)	--	
7811/788	Outros juros e proveitos assimilados	158.516,39	102.759,00	102.764,00	55.757,39	54,26
	<b>(D)</b>	<b>158.516,39</b>	<b>20.040.917,00</b>	<b>(3.991.993,01)</b>	<b>-19,92</b>	
79	Proveitos e ganhos extraordinários	732.636,53	756.222,00	(23.585,47)	-3,12	
	<b>(F) Total</b>	<b>16.781.560,52</b>	<b>20.797.139,00</b>	<b>(4.015.578,48)</b>	<b>-19,31</b>	

RESUMO		EXECUTADO	PREVISTO
Resultados operacionais	(B)-(A)	<b>(600.040,39)</b>	(589.636,00)
Resultados financeiros	(D)-(B)-(C-A)	<b>139.632,54</b>	75.857,00
Resultados correntes	(D)-(C)	<b>(460.407,85)</b>	(513.779,00)
Resultados antes dos impostos	(F)-(E)	<b>233.795,00</b>	180.767,00
Resultado líquido do exercício	(F)-(G)	<b>231.782,56</b>	126.537,00

# BALANÇO SOCIAL

RELATÓRIO E CONTAS 2006



EMARP - Empresa Municipal de Águas e Resíduos de Portimão

---

**EMARP - EMPRESA MUNICIPAL DE ÁGUAS E RESÍDUOS DE PORTIMÃO**



# BALANÇO SOCIAL

EMARP - EMPRESA MUNICIPAL DE ÁGUAS E RESÍDUOS DE PORTIMÃO

Os dados mencionados referem-se à situação da EMARP em 31 de Dezembro de 2006, de acordo com a metodologia expressa pelo Decreto-Lei 190/96 de 9 de Outubro.

## NÚMERO DE COLABORADORES

Relação Jurídica		Dirigentes	Técnico Superior	Técnico	Técnico-Profiss.	Administr.	Informát.	Auxiliar	Operário	Total
Nomeação	H									0
	M									0
	T	0	0	0	0	0	0	0	0	0
Contrato Administrat. Provisamento	H									0
	M									0
	T	0	0	0	0	0	0	0	0	0
Contrato Trabalho a Termo Certo	H			2		1	1	3	35	42
	M							3	20	23
	T	0	0	2	0	1	1	6	55	65
Prestação Serviços	H		3							3
	M		1							1
	T	0	4	0	0	0	0	0	0	4
Requisição ou destacamento	H	8			1	17	3	39	42	110
	M					15		21		36
	T	8	0	0	1	32	3	60	42	146
Outras Situações	H		1	1		4	3	4	93	106
	M		1			6		6	41	54
	T	0	2	1	0	10	3	10	134	160
<b>Total de Efectivos</b>	H	8	4	3	1	22	7	46	170	261
	M	0	2	0	0	21	0	30	61	114
	T	8	6	3	1	43	7	76	231	375

# BALANÇO SOCIAL

EMARP - EMPRESA MUNICIPAL DE ÁGUAS E RESÍDUOS DE PORTIMÃO

## ESTRUTURA ETÁRIA

Faixas Etárias		Dirigentes	Técnico Superior	Técnico	Técnico-Profiss.	Administr.	Informát.	Auxiliar	Operário	Total
até 18 anos	H									0
	M									0
	T	0	0	0	0	0	0	0	0	0
18 - 24	H					1	3		12	16
	M					1		2	4	7
	T	0	0	0	0	2	3	2	16	23
25 - 29	H					3	1	1	17	22
	M					4		1	6	11
	T	0	0	0	0	7	1	2	23	33
30 - 34	H	1	1	2		4	1	4	15	28
	M		1			2		3	10	16
	T	1	2	2	0	6	1	7	25	44
35 - 39	H	2		1		1		4	29	37
	M					4		1	14	19
	T	2	0	1	0	5	0	5	43	56
40 - 44	H	1				3		6	32	42
	M							1	10	11
	T	1	0	0	0	3	0	7	42	53
45 - 49	H	1	2			6		4	26	39
	M		1			4		5	11	21
	T	1	3	0	0	10	0	9	37	60
50 - 54	H	3	1		1	2	1	7	14	29
	M					1		9	3	13
	T	3	1	0	1	3	1	16	17	42
55 - 59	H		1			1		7	11	20
	M					4		2	2	8
	T	0	1	0	0	5	0	9	13	28
60 - 64	H					1		7	10	18
	M					1		4	1	6
	T	0	0	0	0	2	0	11	11	24
65 - 69	H							6	4	10
	M							2		2
	T	0	0	0	0	0	0	8	4	12
70 ou mais	H									0
	M									0
	T	0	0	0	0	0	0	0	0	0
<b>Total de Efectivos</b>	H	8	5	3	1	22	6	46	170	261
	M	0	2	0	0	21	0	30	61	114
	T	8	7	3	1	43	6	76	231	375
<b>Média de Idades</b>	H	43,88	44,50	33,67	52,00	40,82	33,00	50,91	41,61	43,01
	M		39,50			41,48		48,10	38,57	41,63
	T	43,88	42,83	33,67	52,00	41,14	33,00	49,80	40,81	42,32

# BALANÇO SOCIAL

EMARP - EMPRESA MUNICIPAL DE ÁGUAS E RESÍDUOS DE PORTIMÃO

## COLABORADORES ESTRANGEIROS

Proveniência	Homens	Mulheres	Total
De Países da União Europeia	1	0	1
De Países Africanos de Língua Oficial Portuguesa	1	4	5
Do Brasil	5	9	14
De Outros Países	39	23	62
<b>TOTAL</b>	<b>46</b>	<b>36</b>	<b>82</b>

## ESTRUTURA DE NÍVEIS DE HABILITAÇÃO

Nível de Escolaridade		Dirigentes	Técnico Superior	Técnico	Técnico-Profiss.	Administr.	Informát.	Auxiliar	Operário	Total
Menos de 4 anos de escolaridade	H							5	51	56
	M							1	37	38
	T	0	0	0	0	0	0	6	88	94
4 anos de escolaridade	H					1		21	50	72
	M							20	11	31
	T	0	0	0	0	1	0	41	61	103
6 anos de escolaridade	H					6		8	44	58
	M					1		3	8	12
	T	0	0	0	0	7	0	11	52	70
9 anos de escolaridade	H				1	8	2	4	17	32
	M					8			4	12
	T	0	0	0	1	16	2	4	21	44
11 anos de escolaridade	H							5	4	9
	M					5		3	1	9
	T	0	0	0	0	5	0	8	5	18
12 anos de escolaridade	H					4	4	3	4	15
	M					6		3		9
	T	0	0	0	0	10	4	6	4	24
Curso médio (profissional)	H					2				2
	M									0
	T	0	0	0	0	2	0	0	0	2
Bacharelato	H	4		3		1				8
	M					1				1
	T	4	0	3	0	2	0	0	0	9
Licenciatura	H	4	4				1			9
	M		2							2
	T	4	6	0	0	0	1	0	0	11
Mestrado	H									0
	M									0
	T	0	0	0	0	0	0	0	0	0
Doutoramento	H									0
	M									0
	T	0	0	0	0	0	0	0	0	0
<b>Total de Efectivos</b>	H	8	4	3	1	22	7	46	170	261
	M	0	2	0	0	21	0	30	61	114
	T	8	6	3	1	43	7	76	231	375

# BALANÇO SOCIAL

EMARP - EMPRESA MUNICIPAL DE ÁGUAS E RESÍDUOS DE PORTIMÃO

## EFFECTIVOS ADMITIDOS

Modalidade de Admissão		Dirigentes	Técnico Superior	Técnico	Técnico-Profiss.	Administr.	Informát.	Auxiliar	Operário	Total
Nomeação	H									0
	M									0
	T	0	0	0	0	0	0	0	0	0
Contrato Administrat. Provisório	H									0
	M									0
	T	0	0	0	0	0	0	0	0	0
Contrato Trabalho a Termo Certo	H			2			1	3	31	37
	M							2	18	20
	T	0	0	2	0	0	1	5	49	57
Prestação Serviços	H									0
	M									0
	T	0	0	0	0	0	0	0	0	0
Requisição ou destacamento	H									0
	M									0
	T	0	0	0	0	0	0	0	0	0
Regresso de licença de longa duração	H								1	1
	M									0
	T	0	0	0	0	0	0	0	1	1
Outras Situações	H									0
	M									0
	T	0	0	0	0	0	0	0	0	0
<b>Total</b>	H	0	0	2	0	0	1	3	32	38
	M	0	0	0	0	0	0	2	18	20
	T	0	0	2	0	0	1	5	50	58

## EFFECTIVOS SAÍDOS

Proveniência das saídas		Dirigentes	Técnico Superior	Técnico	Técnico-Profiss.	Administr.	Informát.	Auxiliar	Operário	Total
Do quadro	H					1	1	7	9	18
	M							1	3	4
	T	0	0	0	0	1	1	8	12	22
De fora do quadro	H								8	8
	M								10	10
	T	0	0	0	0	0	0	0	18	18
<b>Total</b>	H	0	0	0	0	1	1	7	17	26
	M	0	0	0	0	0	0	1	13	14
	T	0	0	0	0	1	1	8	30	40

# BALANÇO SOCIAL

EMARP - EMPRESA MUNICIPAL DE ÁGUAS E RESÍDUOS DE PORTIMÃO

## ALTERAÇÕES DE SITUAÇÃO

Motivo da alteração		Dirigente	Técnico Superior	Técnico	Técnico-Profiss.	Administr.	Informát.	Auxiliar	Operário	Total
Promoções	H		1					3	6	10
	M					2		2		4
	T	0	1	0	0	2	0	5	6	14
Promoções por mérito excepcional	H									0
	M									0
	T	0	0	0	0	0	0	0	0	0
Progressões	H									0
	M									0
	T	0	0	0	0	0	0	0	0	0
Reconversões/ reclassificações	H								1	1
	M									0
	T		0	0	0	0	0	0	1	1
<b>Total</b>	H	0	1	0	0	0	0	3	7	11
	M	0	0	0	0	2	0	2	0	4
	T	0	1	0	0	2	0	5	7	15

## MODALIDADES DE HORÁRIO

Tipo de horário		Dirigentes	Técnico Superior	Técnico	Técnico-Profiss.	Administr.	Informát.	Auxiliar	Operário	Total
Horário rígido	H		1	3	1	20	7	25	88	145
	M		1			14		13		28
	T	0	2	3	1	34	7	38	88	173
Horário flexível	H									0
	M									0
	T	0	0	0	0	0	0	0	0	0
Horário desfasado	H									0
	M									0
	T	0	0	0	0	0	0	0	0	0
Jornada contínua	H							20	82	102
	M							17	61	78
	T	0	0	0	0	0	0	37	143	180
Trabalho por turnos	H									0
	M									0
	T	0	0	0	0	0	0	0	0	0
Trabalhador-estudante	H							1		1
	M					1				1
	T	0	0	0	0	1	0	1	0	2
Assistência a dependentes menores	H									0
	M									0
	T	0	0	0	0	0	0	0	0	0
Tempo parcial	H									0
	M									0
	T	0	0	0	0	0	0	0	0	0
Isenção de horário	H	8	3			2				13
	M		1			6				7
	T	8	4	0	0	8	0	0	0	20
<b>Total de Efectivos</b>	H	8	4	3	1	22	7	46	170	261
	M	0	2	0	0	21	0	30	61	114
	T	8	6	3	1	43	7	76	231	375

# BALANÇO SOCIAL

EMARP - EMPRESA MUNICIPAL DE ÁGUAS E RESÍDUOS DE PORTIMÃO

## DIAS DE ABSENTISMO/FÉRIAS

Motivo de ausência		Dirigente	Técnico Superior	Técnico	Técnico-Profiss.	Administr.	Informát.	Auxiliar	Operário	Total
Casamento	H								66	66
	M								0	0
	T	0	0	0	0	0	0	0	66	66
Maternidade/ paternidade	H									0
	M					299		25	54	378
	T	0	0	0	0	299	0	25	54	378
Nascimento	H					10		5		15
	M									0
	T	0	0	0	0	10	0	5	0	15
Falecimento familiar	H					1	2	23	47	73
	M					9		8	8	25
	T	0	0	0	0	10	2	31	55	98
Doença	H	7	12	13		2	5	772	1500	2311
	M					67		1397	320	1784
	T	7	12	13	0	69	5	2169	1820	4095
Doença prolongada	H									0
	M									0
	T	0	0	0	0	0	0	0	0	0
Assistência a familiares	H				2	27		4	55	88
	M					28		11	21	60
	T	0	0	0	2	55	0	15	76	148
Trabalhador- estudante	H			5			19	14		38
	M					44				44
	T	0	0	5	0	44	19	14	0	82
Por conta do período de férias	H	7,5	0,5			17	7,5	49	180,5	262
	M					60		20	9	89
	T	7,5	0,5	0	0	77	7,5	69	189,5	351
Por perda de vencimento	H			3				3	42	48
	M							4	18	22
	T	0	0	3	0	0	0	7	60	70
Cumprimento de pena disciplinar	H									0
	M									0
	T	0	0	0	0	0	0	0	0	0
Injustificadas	H							3	87	90
	M							2	23	25
	T	0	0	0	0	0	0	5	110	115
Outras	H					2,5	1,5	6	2,5	12,5
	M							7	5	12
	T	0	0	0	0	2,5	1,5	13	7,5	24,5
<b>Total</b>	H	14,5	12,5	21	2	59,5	35	879	1980	3003,5
	M	0	0	0	0	507	0	1474	458	2439
	T	14,5	12,5	21	2	566,5	35	2353	2438	5442,5
<b>Férias</b>	H	211	19,5	69	30	582	149,5	1266	3673,5	6000,5
	M		24			520		787	1248	2579
	T	211	43,5	69	30	1102	149,5	2053	4921,5	8579,5

# BALANÇO SOCIAL

EMARP - EMPRESA MUNICIPAL DE ÁGUAS E RESÍDUOS DE PORTIMÃO

## TRABALHO EXTRAORDINÁRIO, NOCTURNO E EM DIAS DE DESCANSO/FERIADOS

Tipo de trabalho		Dirigente	Técnico Superior	Técnico	Técnico-Profiss.	Administr.	Informát.	Auxiliar	Operário	Nº de horas
Trabalho extraordinário diurno e nocturno	H							1259	6831	8090
	M							133	1309	1442
	T	0	0	0	0	0	0	1392	8140	9532
Trabalho extraordinário compensado por duração do período normal de trabalho	H									0
	M									0
	T	0	0	0	0	0	0	0	0	0
Trabalho extraordinário compensado por acréscimo do período de férias	H									0
	M									0
	T	0	0	0	0	0	0	0	0	0
Trabalho nocturno	H							1334	57115	58449
	M							875	2470	3345
	T	0	0	0	0	0	0	2209	59585	61794
Em dias de descanso complementar	H						19	456	2576	3051
	M								473	473
	T	0	0	0	0	0	19	456	3049	3524
Em dias de descanso semanal	H							293	2111	2404
	M								165	165
	T	0	0	0	0	0	0	293	2276	2569
Em dias feriados	H							455	2250	2705
	M							115	477	592
	T	0	0	0	0	0	0	570	2727	3297
<b>Total</b>	H	0	0	0	0	0	19	3797	70883	74699
	M	0	0	0	0	0	0	1123	4894	6017
	T	0	0	0	0	0	19	4920	75777	80716,0

## HORAS NÃO TRABALHADAS

Motivo de ausência		Dirigente	Técnico Superior	Técnico	Técnico-Profiss.	Administr.	Informát.	Auxiliar	Operário	Total
Actividade Sindical	H						294			294
	M							91		91
	T	0	0	0	0	0	294	91	0	385
Greve	H	21			14	119		105	315	574
	M					56		28		84
	T	21	0	0	14	175	0	133	315	658
<b>Total</b>	H	21	0	0	14	119	294	105	315	868
	M	0	0	0	0	56	0	119	0	175
	T	21	0	0	14	175	294	224	315	1043

# BALANÇO SOCIAL

EMARP - EMPRESA MUNICIPAL DE ÁGUAS E RESÍDUOS DE PORTIMÃO

## ENCARGOS

Tipo	Valor em euros
Remuneração base (incluindo subsídio de férias e natal)	3.476.895
Trabalho extraordinário	53.292
Trabalho nocturno	53.556
Trabalho em descanso semanal, complementar e feriados	66.219
Disponibilidade permanente	44.832
Outros regimes especiais de prestação de trabalho	8.643
Risco, penosidade ou insalubridade	90.308
Fixação na periferia	0
Trabalho por turnos	0
Abono para falhas	3.161
Participação em reuniões	0
Ajudas de custo	3.844
Transferência de localidade	0
Representação	25.956
Secretariado	0
Outros	279.343
<b>Total</b>	<b>4.106.049</b>

LEQUE SALARIAL	Maior remuneração base ilíquida	2.941,40 €
ILÍQUIDO:	Menor remuneração base ilíquida	412,06 €

## ACIDENTES DE SERVIÇO

Motivo de ausência		Acidentes ocorridos no local de trabalho				Acidentes "in itinere"				Total
		Menos de 60 dias de baixa	60 dias ou mais de baixa	Mortais	Total Parcial	Menos de 60 dias de baixa	60 dias ou mais de baixa	Mortais	Total Parcial	
Total de acidentes sem baixa	H M T	0	0	0	0	0	0	0	0	0
Total de acidentes com baixa	H M T	24 7 31	1 1	0	0	1 1	0	0	1	0
Total de dias perdidos com baixa	H M T	417 113 530	248	0	665 113 778	108	108	0	108	773 113 886



# BALANÇO SOCIAL

EMARP - EMPRESA MUNICIPAL DE ÁGUAS E RESÍDUOS DE PORTIMÃO

## CASOS DE INCAPACIDADE

Tipo de incapacidade	Nº
Permanente declarados no ano	0
Permanente absoluta	0
Permanente parcial	1
Permanente absoluta para o trabalho habitual	0
Temporária e absoluta	33
Temporária e parcial	0
<b>Total:</b>	<b>34</b>

## ACTIVIDADES DE MEDICINA NO TRABALHO

Tipo	Nº Casos
<b>Exames médicos efectuados</b>	<b>265</b>
Exames de admissão	54
Exames periódicos	203
Exames ocasionais e complementares	8
Exames de cessação de funções	0
Despesa com a medicina do trabalho (em euros)	17.466
Visitas aos postos de trabalho	2

## CUSTOS COM A ACTIVIDADES DE HIGIENE E SEGURANÇA NO TRABALHO

Encargos	Valor em euros
Encargos de estrutura de higiene e segurança no trabalho	2.264
Equipamento de protecção	41.893
Formação em prevenção de riscos	
Outros custos	70.665

## ACÇÕES DE FORMAÇÃO

Duração das acções	Menos de 30 horas	De 30 a 59 horas	De 60 a 119 horas	120 horas ou mais	TOTAL
Número total de acções	4	5	1	0	10
Número de acções internas	1	5	1		7
Número de acções externas	3				3

# BALANÇO SOCIAL

EMARP - EMPRESA MUNICIPAL DE ÁGUAS E RESÍDUOS DE PORTIMÃO

## NÚMERO DE ACÇÕES DE FORMAÇÃO

Tipo de acção		Dirigente	Técnico Superior	Técnico	Técnico- Profiss.	Administr .	Informát.	Auxiliar	Operário	Total
<b>Total das participações</b>	H	7	1	0	1	9	3	4	0	25
	M	0	1	0	0	10	0	0	0	11
	<b>T</b>	<b>7</b>	<b>2</b>	<b>0</b>	<b>1</b>	<b>19</b>	<b>3</b>	<b>4</b>	<b>0</b>	<b>36</b>
Acções internas	H	5	1		1	9	3	4		23
	M		1			10				11
	<b>T</b>	<b>5</b>	<b>2</b>	<b>0</b>	<b>1</b>	<b>19</b>	<b>3</b>	<b>4</b>	<b>0</b>	<b>34</b>
Acções externas	H	2								2
	M									0
	<b>T</b>	<b>2</b>	<b>0</b>	<b>0</b>	<b>0</b>	<b>0</b>	<b>0</b>	<b>0</b>	<b>0</b>	<b>2</b>

## NÚMERO DE HORAS DE FORMAÇÃO

Tipo de acção		Dirigente	Técnico Superior	Técnico	Técnico- Profiss.	Administr .	Informát.	Auxiliar	Operário	Total
<b>Total das horas</b>	H	203	35	0	35	308	180	119	0	880
	M	0	35	0	0	344	0	0	0	379
	<b>T</b>	<b>203</b>	<b>70</b>	<b>0</b>	<b>35</b>	<b>652</b>	<b>180</b>	<b>119</b>	<b>0</b>	<b>1259</b>
Acções internas	H	175	35		35	308	180	119		852
	M		35			344				379
	<b>T</b>	<b>175</b>	<b>70</b>	<b>0</b>	<b>35</b>	<b>652</b>	<b>180</b>	<b>119</b>	<b>0</b>	<b>1231</b>
Acções externas	H	28								28
	M									0
	<b>T</b>	<b>28</b>	<b>0</b>	<b>0</b>	<b>0</b>	<b>0</b>	<b>0</b>	<b>0</b>	<b>0</b>	<b>28</b>

## ENCARGOS COM PRESTAÇÕES SOCIAIS

Tipo	
Abono de família	18.232
Subsídio de casamento	
Subsídio de nascimento	
Subsídio de aleitação	
Abono complementar a crianças/jovens deficientes	2.009
Subsídio de educação especial	
Subsídio mensal vitalício	
Subsídio de funeral	
Subsídio de refeição	488.594
Subsídio de acção social complementar	
Subsídio por morte	3.284
Encargos com a saúde	166.214
Encargos sociais	673.371
Outras prestações sociais	54.223
<b>Total</b>	<b>1.405.927</b>

# BALANÇO SOCIAL

EMARP - EMPRESA MUNICIPAL DE ÁGUAS E RESÍDUOS DE PORTIMÃO

## CUSTOS DE FORMAÇÃO

Tipo	Valor em euros
Custos em acções internas	9.269
Custos em acções externas	
Estágios Profissionais	21.787
<b>Total</b>	<b>31.056</b>

## ENCARGOS COM OUTRAS MODALIDADES DE APOIO SOCIAL

Encargos com pessoal	Valor em euros
Grupos desportivos/casa de pessoal (ou equivalente)	4.025
Refeitórios	49.060
Infantários	
Colónias de férias	
Apoio a estudos	
Adiantamentos e empréstimos	
Outras	14.340
<b>Total</b>	<b>67.425</b>

## RELAÇÕES PROFISSIONAIS

Organização e actividade sindical no serviço	Nº
Trabalhadores sindicalizados	82
Elementos pertencentes a comissões de trabalhadores	0
Total de votantes	0

## DISCIPLINA

Disciplina	Nº
Número de processos transitados do ano anterior	
Número de processos instaurados durante o ano	7
Número de processos transitados para o ano seguinte	2
Número de processos decididos	9
Arquivado	3
Repreensão escrita	1
Multa	
Suspensão	
Inactividade	
Aposentação compulsiva	
Demissão	1
Despedimento	



# RELATÓRIO DO FISCAL ÚNICO

RELATÓRIO E CONTAS 2006



EMARP - Empresa Municipal de Águas e Resíduos de Portimão

---

**EMARP - EMPRESA MUNICIPAL DE ÁGUAS E RESÍDUOS DE PORTIMÃO**

## PARECER DO FISCAL ÚNICO

### 1. Introdução

Em cumprimento das minhas funções de Revisor Oficial de Contas, da empresa EMARP – Empresa Municipal de Águas e Resíduos de Portimão, E.M., venho apresentar o meu Parecer sobre as demonstrações financeiras, as quais compreendem o Balanço em 31 de Dezembro de 2006, que evidencia um total de 59.421.929 Euros e um total de capital próprio de 45.058.584 Euros, incluindo um resultado líquido de 231.783 Euros, as Demonstrações de resultados por naturezas e por funções e a Demonstração de fluxos de caixa do exercício findo naquela data, e os correspondentes Anexos.

### 2. Relatório

2.1 O Conselho de Administração e os Serviços prestaram-nos todos os esclarecimentos e informações solicitados.


2.2 Analisámos o Balanço, as Demonstrações de resultados por naturezas e por funções e a Demonstração de fluxos de caixa, e os correspondentes Anexos, e verificámos a concordância com os princípios contabilísticos geralmente aceites, e a obediência aos preceitos legais e estatutários bem como a expressão da situação patrimonial da empresa.

### 3. Parecer

Somos de parecer que a Câmara Municipal aprove o Balanço, as Demonstrações de resultados por naturezas e por funções e a Demonstração de fluxos de caixa, e os correspondentes Anexos, apresentados pelo Conselho de Administração.

Albufeira, 12 de Março de 2007

O FISCAL ÚNICO

  
Daniel Jorge Gonçalves Vicente - ROC n.º 1041


---

**EMARP - EMPRESA MUNICIPAL DE ÁGUAS E RESÍDUOS DE PORTIMÃO**



# APROVAÇÃO DA C.M. PORTIMÃO

RELATÓRIO E CONTAS 2006



EMARP - Empresa Municipal de Águas e Resíduos de Portimão

---

**EMARP - EMPRESA MUNICIPAL DE ÁGUAS E RESÍDUOS DE PORTIMÃO**



**CERTIDÃO**

--- Joaquim Manuel das Neves Catarino, Lic. Director do Departamento Administrativo e Financeiro da Câmara Municipal de Portimão. -----

--- Certifico que da parte da acta da reunião ordinária da Câmara Municipal, realizada a vinte e oito de Março de dois mil e sete, consta o seguinte teor: --

**DELIBERAÇÃO N.º 308/07:** -----

**02. - DEPARTAMENTO ADMINISTRATIVO E FINANCEIRO** -----

**ASSUNTO: EMARP - EMPRESA MUNICIPAL DE ÁGUAS RESIDUAIS DE PORTIMÃO, EM - DOCUMENTOS DE PRESTAÇÃO DE CONTAS - 2006:** Foi presente o ofício n.º 2806, datado de 15/03/2007, da EMARP - Empresa Municipal de Águas Residuais de Portimão, EM, enviando para aprovação o Relatório e Contas de 2006.-----

**DELIBERAÇÃO N.º 308/07: A Câmara deliberou, por maioria, com 6 (seis) votos A FAVOR (PS, CDU e CDS-PP) e 1 (um) voto de ABSTENÇÃO (PSD), aprovar o Relatório e Contas de 2006. Mais foi deliberado dar conhecimento à Assembleia Municipal.**-----

--- É quanto me cumpre certificar. -----

Portimão, 30 de Março de 2007

O Director do DAF,

(Joaquim Manuel das Neves Catarino. Lic.)

---

**EMARP - EMPRESA MUNICIPAL DE ÁGUAS E RESÍDUOS DE PORTIMÃO**

# PARECER DO CONSELHO GERAL

RELATÓRIO E CONTAS 2006



EMARP - Empresa Municipal de Águas e Resíduos de Portimão

---

**EMARP - EMPRESA MUNICIPAL DE ÁGUAS E RESÍDUOS DE PORTIMÃO**




**EMARP**

Empresa Municipal de  
Águas e Resíduos de Portimão, EM

## CERTIDÃO

Nuno Dinis da Encarnação de Amorim, Chefe de Direcção Administrativa e Recursos Humanos da EMARP,EM, certifica que, de parte da acta da reunião do Conselho Geral realizada em 30 de Março de 2007, consta a deliberação com o seguinte teor: Acta nº 5 do Conselho Geral – O Conselho Geral, nos termos do nº 3 do artigo 17 dos Estatutos da EMARP e do nº. 2 do artº. 3 do Regimento do Conselho Geral da EMARP deliberou, por unanimidade, emitir parecer positivo relativamente ao Relatório e Contas referente ao exercício do ano 2006.

O Chefe de Direcção

  
(Nuno Dinis Amorim)

---

**EMARP - EMPRESA MUNICIPAL DE ÁGUAS E RESÍDUOS DE PORTIMÃO**