

RELATÓRIO E CONTAS 2004



EMAR
Empresa Municipal de
Águas e Resíduos de Portimão, EM

OS NOMES DA EMARP ...

Ricardo José Carlos Fernandes | Ludmila Vasilenko | José Manuel Canelas Monteiro | Paulo Manuel Cabrita Fernandes Silva | António Maria José | João José Santos Vieira | Vasco Alexandre Glória Duarte Isidoro | Margarida Maria Candeias Andrez Santos | João José Freitas Luz | Gil João | Maria Fátima Sintra Gonçalves | Ludgero Correia Monteiro | Fernando Manuel Tomás Jerónimo | Maria Vitalina Santana Nunes | Silvério José Salvador Coelho | António Reis Valério | Maria Conceição Domingos | Luís Miguel Pacheco Arez | Valdemar Vicente Silva | Maria Graça Sousa Silva Duarte | Jorge Manuel Poucochinho Grave Caetano | Isidoro João Travanca Zuna | Maria Fátima Conceição Matos Gomes | Rosa Maria Dores Martins Bentes | Manuel José Silva Ventura | Daniel Leôncio Souza | Carla Sofia Duarte Santos Paulino | Maria Puskas | Paulo Sérgio Sousa Maurício Pereira | José António Silva Francisco | António José Rocha Reis | Miquelina Conceição Ramos Grade Pereira | Jorge Manuel Conceição Duarte | Miguel Ângelo Rocha Ribeiro | José Francisco Amado | Geraldino Rodrigues Murteiro | Idalécio Coelho Arvela | Luísa Glória Borges Brandão | Alexandre Pinjouro | Manuel Inácio Gonçalves Rosa | Angela Mónica Iuhas | Luís Jesus Inácio | Filipe José Palhinha Alves | Carlos Manuel Fernandes Pereira | Paulo Jorge Vítorino Silva | Stepan Krychfalushiy | António Daniel Gonçalves Correia | João Glória Rosado Candeias | Lídia Maria Varela Granadeiro | David Davidachwilli | António Manuel Ramos Silva Catarro | Elena Kisseleva | António Manuel Patrocínio Alves Fernandes Abel | Francisco Correia Cabrita | Ould Dah Ahmed Salem | Carlos Alberto Marques Silva Pereira | Ioan Teodor Puskas | Fernando Guerreiro Lucas Rosa | Mykola Yeryomenko | Paulo Filipe Alves Guerreiro | Vasile Hohlov | José João Conceição Baiona Jesus | Yuriy Trunyak | José Manuel Conceição Florêncio | Manuel Conceição Monteiro | Arminda Maria Oliveira Simões | Manuel António Marreiros Fonseca | Luís Manuel Barbosa Fernandes | Zenilda Reginalda Oliveira | Veaceslav Bogdan | Rui Manuel Gouveia Marques | Ana Paula Vieira Fernandes | Diamantino José Augusto Pereira | João Luís Santos Serra | Luís Mário Pereira Monteiro | Carlos Jesus António | Julieta Conceição Soeiro | Maria Isabel Santos Silva | Virgílio Francisco Amado Joaquim | Fernando Manuel Fonseca Dias | Halyna Postolatij | José João Lucas Rodrigues | Paulo Jorge Jesus Vicente | João Pereira Nunes | António Nunes Duarte | Sandra Isabel Jorge Sousa Miguel | António Moreira Justo | José Manuel Duarte Jesus | António José Miguel Catuna | António João Conceição Duarte | Virgílio Jesus Palminha Nunes | Maria Alice Silva Louçã | Luís Filipe Prazeres Cabrita Lapa | Manuel António Luz | António Almeida Lopes | Jorge Manuel Costa Lopes | Humberto Jorge Inácio Lopes | Angelina Paula Padinha Cunha Correia | Fernando Mário Domingos Avelar Correia | Klavdiya Lyovina | Margarida Costa Almeida | Mykola Postolatiy | Vítor Manuel D'Avó Patrocínio | Olívia Maria Andrade Matos | Rui Miguel Vieira Monteiro | Alexei Buriuan | Maria Carmo Santos Palma | Svitlana Bakulina | António Joaquim Agostinho Gonçalves | Olesya Fediv | João Carlos Freitas Lucas Rodrigues | Rosa Maria Purificação Teodoro Encarnação | José Francisco Furtado Elias | Paulo Fernando Penedo Guerreiro | Joaquim António Conceição Luís | Martinha Afonso Graça | Saleta Fátima Gomes Pereira | Acácio Manuel Assunção Reis | Fernando Manuel Maria Rodrigues | Joaquim Rosa Vila Nova | Marcelino José Rosendo Silveira | Nuno Dinis Encarnação Amorim | António Miguel Conceição Sacramento | Maria Valério Vitória Francisco Carrical | José Manuel Oliveira Silva | António José Sequeira Vítorino | Ângelo Roberto Boto Rodrigues | Oleh Blyznyuk | Hélio José Soares Azevedo | Yaroslava Koval | Clotilde Correia Carneiro | Manuel António Santos Cordeiro | Paula Cristina Nunes Ramos | Luís Henrique Sacramento Gonçalves | Paula Cristina Rodrigues Cunha Castelo | João Manuel Conceição Pires | Pedro Jorge Trindade Santos | António Ferreira Bernardo | Nelson Santos Simão | Cláudio Conceição Morgadinho | António Custódio Nascimento | Maria Júlia Conceição Joaquim Amado | Javier Patricio Dieguez Pereira | Gracinda Carneiro Monteiro | Cremilde Fernandes Alemão Cotovio Encarnação | José Luís Valério | Dina Carapuça Silva Nora Reis | João Afonso Carapuça | Paulo Alexandre Silva Reis | João Viana Rebelo | António Domingos Rosa Garganta | Rosa Maria Alexandrino Pires | José Antero Rosa | Dinis Alves Carapeto | João Paulo Santos Barnabé | Ana Cláudia Borlinha Conceição Silva | João Fernando Ambrósio Laranjinha | Miguel Alexandre Brazão Pedro Rodrigues | Joaquim Silva Pereira | António Manuel Silva Neves | João Fernando Louzeiro Marques | Oleksandr Romanovskyy | Maria Odete Martins Medronho Peregrino | Alexei Buriuan | Filipe Manuel Afonso Silva | Mafalda Sofia Santos Fernandes Araújo | Piotr Coltuc | Luís Manuel Baiona Martins | Maria Paula Francisca | José António Mota Caetano | Maria Manuela Santos Murteiro | Eduardo Amílcar Alves Carvalho Perdigão | José António Lourenço | Sérgio Domingos Malha Costa | Valdemar Ventura Sacramento | Carlos José Rodrigues Sequeira | Luís Miguel Fernandes Dionísio | Cláudio Pedro Pereira Sanches Semedo | José Francisco Fernandes Alves | Maria Carmo Belchior Lança Mendonça | António Nunes Inácio | Lina Maria Pós de Mina Carmo | Pedro Miguel Alberto Bartolomeu | Mihail Catan | Sílvia Maria Cabrita Fernandes Nascimento | Odarka Humenyuk | Marina Mostovaia | Carlos Moisés Gonçalves Fulgêncio | José Manuel Ribeiro Rodrigues | Svetlana Kosolapova | Carlos Henrique Gonçalves José | Idália Maria Ferreira Maló Gonçalves | João Carlos Tomé Martins | Carlos Alberto Fonseca Daniel | Bruno Miguel Trindade Batista | José Manuel Varela | Mário Renato Fernandes Jacinto | Paulo Filipe Soares Assunção | José Carlos Silva Gonçalves | Manuel Alvarinho Alexandre | José Manuel Balisa Valente | Vítor Filipe Furtado Branco Pinto Madeira | Renato Dias Mendes | António Francisco Nunes Duarte | Carlos Manuel Bicho Maçanita | Luís Fernando Serpa Vieira Belchior | Pedro Alexandre Silva Freitas Leiria | Roberto Duarte Colaço Justo Antão | Maria Luísa Neves Lagartinho Faria Deus | José Manuel Engrácia Valentim | António Marques João | Pedro Miguel Alves Silva | Rogério Nobre | Ana Luísa Isidoro Duarte | Carla Sofia Santos Murteiro | Maria Fátima Conceição Luz Gonçalves | Tiago André Gonçalves Santos | Luís Pedro Segundo Salvador | Paulino Silva José | João Francisco Santos Alberto | Augusta Teresa Guiomar Costa Silva | Fateali Akbarali | Patrícia Mafalda Ribeiro Jesus Carvalho | Dmytro Yoltukhhovskiy | Maria Teresa Assis Matos | Ricardo Manuel Ginjeira Vieira | Marisa Cristina Varela Paulino | Fábio Manuel Ramos Silva | Rodrigo Santos Gorgulho | Maria Lurdes Martins Lopes | Jorge Manuel Conceição Silva | Vladimir Dogot | Bruno Tiago Monteiro Francisco | Henrique Manuel Varela Albano | Délio José Duarte Pires Inácio | José António Pessoa Martins | Rogério Fernando Fernandes Santos Leal | Francisco Assunção Pereira Jesus | Ricardo Alberto Vicente Barros | Sónia Maria Silva Andrez | José Carlos Santos Mourinho | Albino José Pacheco | Tânia Vanessa Santos Piedade | Carlos Alberto Marques Salema | Eduardo Costa Paulino | Ruby Paz Santacruz | Sergiu Butescu | Maria Graça Reis Silva | José Manuel Martins | Maria Rosa Silva Rodrigues | Vadim Chaktarine | Maria Suzel Zeverino Silva Lopes | Ana Maria Carmo Gorgulho Monteiro | Vítor Conceição José | Maria Manuela Sequeira Victorino | José Manuel Gonçalves | Volodymyr Bakulin | Norberto António Gordinho | Rogério Manuel Tomás Jerónimo | José Miguel Duarte João | Alberto José Reis Martins | Vitaliy Markovskyy | Filipe Manuel Arez Florêncio | João Miguel Canelas Silva Camarinha | Tiago Patricio Isidoro Santos | José Rosa Ramos Santos | Francisco Manuel Guerreiro Soares Matos | Tiago Gregório Lança Madeira | Fernando Manuel Lucas Rodrigues | Marin Gheorghita | Henrique Gomes | Manuel Lopes Silva | Hristo Raychev Hristov | João Tiago Andrez Alves | Adriana Cruz Leite | Nadiya Radyeva | Paulo Roberto Silva | Roman Myhryn | Ana Isabel Carmo Ricardo | Ivan Alexandriuc | Amílcar José Dias Várzea | Fernando Neto Silva | António José Martins Santos | Luís Alves | António Ventura Conceição Luz | Henrique Nunes Reis | Joel António Almeida Costa | Ana Rita Monteiro Arez | António Glória Duarte | Isabel Maria Sérgio Fernandes Bicheiro | Maria Lourdes Évora Silva Cabral | Ana Maria Guerreiro Negrão Mateus Santana | Joaquim José Santos Duarte | Oksana Markovska | Libéria Assunção Pereira | José António Abel | Maria Manuela Alexandre Pereira | Virgolino António Pereira Maria | Francisca Assunção Lapa Alexandre Correia | Amândio Conceição Pedro | Manuel Silvério Gonçalves | Vital José Santos António | Maria José Jorge Silva Mariguesa | António José Guerreiro | Manuel Rosa Guerreiro | Carlos Manuel Gonçalves Martins | Manuel Martins Barranha | José Manuel Alexandre Andrés | Galyna David | João José Sequeira Santos Martins | Manuel Joaquim | Radu Felician Iuhas | António Júlio Alves Marreiros | Carlos Manuel Martins Baião Reis | José Vítorino Guerreiro Brito | João Vicente Silva Matias | Liliya Skomarovska | José Manuel Martins Baião Reis | Maria Adelaide Sequeira Leandro Reis | António José Silva Sequeira Santos | Manuel Francisco Silva | Luís Silva Jesus | Júlio José Guerreiro Santos | Iryna Gryshchenko | Mário Henrique Pais | Zulmira Inácia Mercês Costa | João António Ferreira Birrento Seródio Rosa | Manuel Loução Campos | Orest Plyuta | João Francisco Tomás Jerónimo | Célia Maria Salgado Vieira | Maria Isabel Sousa Cabrita Pinheiro | Francisco José Duarte Alexandre | Georgiy Alimov | Joaquim José Nunes Ramos | Ana Luísa Colaço Rodeira | Joaquim Manuel Velhinho Encarnação | José João Oliveira Simões | José Manuel Almeida Filipe | Julian Penalva Garcia | Lidia Maria Contreiras Barros | Manuel João Teixeira Marques | Oksana Melnychuk | Paula Alexandra Santos Martins Reis | Carlos Alberto Marques Cabrita | António José Silva Brito | Lázaro Rosa Alves | Manuel Sousa Lourenço | Francisco José Jesus Encarnação | João Afonso Branco | Manuel José Pinto Sousa | José Silva | Vera Bondareva | Lourdes Conceição João | Ana Maria Conceição Nunes | José Manuel Gonçalves Paixão | Lyudmyla Shumeyko | José Paulino Correia Veríssimo | Vítor Manuel Cortés Furtado | Natalia Voukava | Vítor Manuel Durão Santos | Oscar Filipe Daniel Tenil | Amândio José Graça Dias | Maria Lurdes Ferreira Almeida Teixeira | Angela Janeth Agudelo Basto | Bruno Dias Ricardo | Custódia Jesus Conceição Dias Ricardo | Dorinda Rosa Amaro | Eduarda Maria Mendes António Vinagre | Felisbela Conceição Abreu Gomes | Maria Antonieta Soares Cardoso Alves | Fernando Guerreiro Dias | Floripes Neves Vítor | Liudmila Alexandriuc | Francisco Jesus Pereira Cruz | José Manuel Conceição Bicheiro | José António Rodrigues Gonçalves | Glória Maria Correia Santos | Fana Belcheva Malinova | José Inácio Encarnação Reis | Álvaro António Correia Paixão | José Manuel Jesus Nunes


... A TODOS, OBRIGADO.

A vertical stream of water falls from the top of the page, forming a large, rounded droplet in the middle, with several smaller droplets trailing below it. The background is a light blue gradient. A horizontal green bar is positioned across the middle of the page, behind the title.

ÍNDICE

RELATÓRIO DE GESTÃO	1
DEMONSTRAÇÕES FINANCEIRAS	25
BALANÇO SOCIAL	43
RELATÓRIO DO FISCAL ÚNICO	57
APROVAÇÃO DA C.M. PORTIMÃO	61





RELATÓRIO DE GESTÃO



O Conselho de Administração, nos termos do artigo 34º da Lei 58/98 de 18 de Agosto e de acordo com a alínea g) do nº 1 do artigo 10º dos Estatutos da EMARP, EM e demais aplicações legais, apresenta os documentos de prestação de contas relativos ao exercício de 2004.

CONSIDERAÇÕES GERAIS

Durante o ano em análise, a EMARP - Empresa Municipal de Águas e Resíduos de Portimão, consolidou a sua inserção no tecido empresarial do concelho como empresa municipal com capacidade interventiva na área ambiental. A vocação para a resolução destes problemas foi reconhecida pela Câmara Municipal que, através de protocolo assinado já em 2005, delegou na EMARP mais uma frente de trabalho, relacionada com a limpeza das praias, falésias, áreas balneares e respectivos acessos.

Neste momento estamos a ser confrontados com uma situação muito grave, para a qual em devido tempo foram



alertados os responsáveis pelo fornecimento de água ao município de Portimão. Referimo-nos ao período de seca que o País em geral atravessa, com especial incidência para o Algarve, que devido às suas características mediterrânicas, enfrenta este problema ciclicamente. De acordo com vários estudos da especialidade, a nossa região caminha para cenários de progressiva aridez, com aumento de temperatura e diminuição de precipitação, agravado pela desflorestação provocada pela

vaga de incêndios que se têm verificado nestes últimos anos.

Recordamos que em 2004 praticamente não se registou pluviosidade, com excepção das fortes chuvadas torrenciais que, devido às suas características, provocaram prejuízos e incómodos em várias zonas alagáveis de Portimão.

Como consequência da falta de chuva, as Águas do Algarve, SA interromperam, desde Novembro de 2004, o fornecimento de água de superfície, com origem nas albufeiras da Bravura e do Funcho, estando somente a fornecer água de origem subterrânea. Assim, o compromisso assumido por aquela empresa, no contrato de concessão, de que o





problema de abastecimento de água ao município iria ser definitivamente resolvido, quer em quantidade, quer em qualidade, está em risco.

Se a construção da barragem de Odelouca se revelou problemática, devido à suspensão do financiamento comunitário, e cujas obras estiveram paradas cerca de ano e meio, recordamos que a sua conclusão, num cenário optimista, ainda se vai arrastar por mais cinco ou seis anos.

Entretanto, como não foram tomadas medidas de protecção relativamente à reserva estratégica de água

subterrânea do Algarve (aquífero de Querença / Silves), dada a divergência de opiniões sobre a sua verdadeira valia em termos de fornecimento de água e mantendo-se a indefinição quanto a outras alternativas possíveis, como o transvaze a partir da barragem de Santa Clara, o cenário de curto prazo é muito pouco optimista.

Na falta de uma visão estruturante e global para a problemática da água no Algarve, a sua gestão não pode nem



deve ser efectuada apenas numa óptica hidráulica de captação de um recurso estratégico, mas sim na utilização criteriosa de todas as origens possíveis, numa visão integrada de todo o ciclo e, principalmente, numa vertente de racionalização no uso e poupança de um bem cada vez mais escasso.

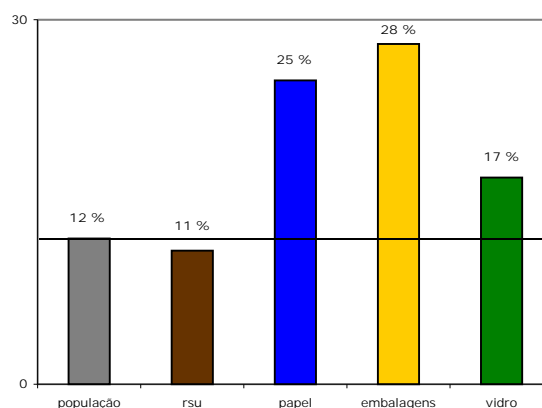
Por razões externas à Empresa, designadamente a incapacidade da ALGAR, SA em acompanhar o processo de instalação das ilhas ecológicas e devido a dificuldades de natureza financeira, os investimentos efectuados no exercício ficaram muito aquém do previsto, sendo a

percentagem de execução do Plano Plurianual de Investimentos a mais baixa desde a criação da EMARP.

Os poucos investimentos efectuados incidiram essencialmente em novos equipamentos, em melhorias pontuais das redes de abastecimento de água e de saneamento e na continuação da aposta estratégica da gestão dos resíduos, de acordo com a política da empresa para tornar o município ambientalmente agradável e dando a quem aqui vive e a quem nos visita qualidade de vida.

Cabe também aqui uma palavra de apreço para o desempenho ambiental do município, nomeadamente dos nossos clientes, que representando 12% da população do Algarve, em termos percentuais, produzem menos lixo para o Aterro Sanitário e separam mais recicláveis que o resto da população, como se pode ver pelo gráfico.

O CONCELHO DE PORTIMÃO NO UNI VERSO ALGARVI O





No âmbito da colaboração com Organizações Não Governamentais, a EMARP estabeleceu um protocolo de parceria com a Quercus - Associação Nacional de Conservação da Natureza, para troca de informações e estudos, no sentido de promover a gestão sustentável de resíduos, com particular ênfase na política de redução, reutilização e reciclagem.

Face às novas realidades empresariais, surgiu em 2004 a APEM - Associação Portuguesa das Empresas Municipais, da qual a EMARP se tornou associada, tendo já participado em discussões e acções tendentes à optimização de

procedimentos, trocas de informação e resolução de problemas comuns que afectam este tipo de empresas.

No âmbito do protocolo estabelecido entre a AREAL - Agência Regional de Energia e Ambiente do Algarve e a Câmara Municipal de Portimão, o edifício sede da EMARP foi submetido a uma auditoria energética, em resultado da qual foram sugeridas algumas medidas que, com um investimento relativamente baixo e retorno num curto período de tempo, poderão contribuir para poupanças significativas de energia.

A EMARP também reuniu com dirigentes governamentais responsáveis pela política ambiental, para troca de informações tendentes à prossecução de objectivos

comuns. No seguimento destes contactos e em parceria com a Universidade do Algarve, foi efectuado um estudo para obtenção de dados e tomada de decisões, com vista à valorização de resíduos recicláveis.

Para além deste tipo de acções, a EMARP continua a promover a interligação entre as escolas e a Empresa que em 2004, se traduziu na oferta de estágios a mais de uma dezena de alunos de variados estabelecimentos de ensino.

Conforme publicado no jornal "Expresso", a EMARP foi mais uma vez considerada uma das 1000 maiores empresas nacionais, tendo após análise dos seus indicadores económico-financeiros de 2003, ficado classificada na 633ª posição.

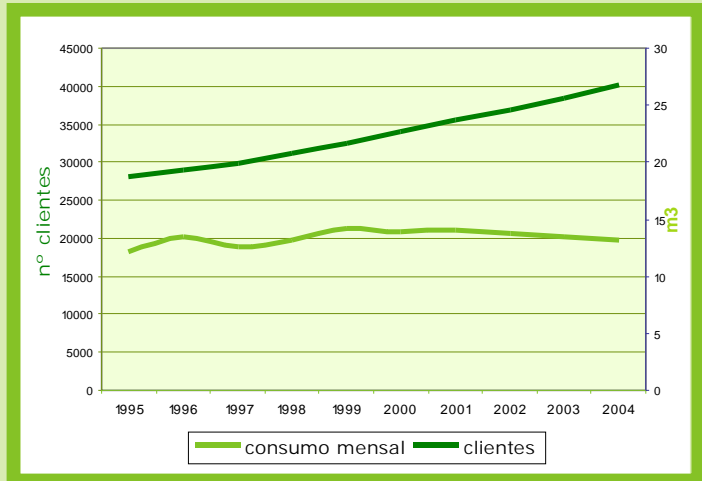
Fruto do trabalho até agora desenvolvido pela Empresa e face à empenhada atitude crítica dos seus clientes e colaboradores, entidades institucionais, fornecedores e prestadores de serviços, assim como da Câmara Municipal de Portimão, a EMARP está apta a encarar o futuro com confiança e tranquilidade.



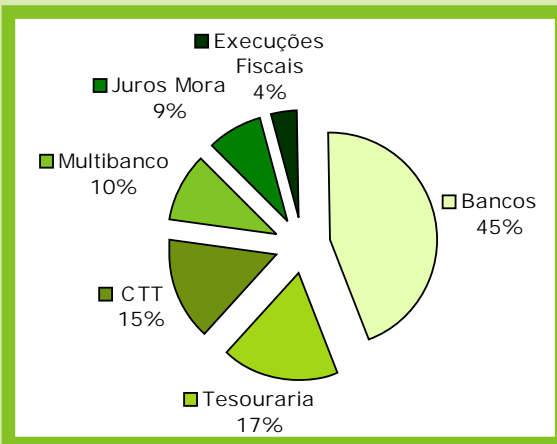
CLIENTES

O ano de 2004 ficou marcado pela ultrapassagem da barreira dos quarenta mil clientes. Com efeito, em 31 de Dezembro a EMARP tinha 40.141 clientes de água, 39.381 de resíduos e 39.297 de saneamento. Com a interligação à rede de saneamento dos últimos agregados populacionais significativos (Monte Judeu, Monte Canelas e Cabeço de Estevão), a taxa actual de cobertura desta rede, no concelho, cifrou-se em 99,4%. Como a taxa de cobertura do abastecimento de água é de 99,6%, Portimão tem um dos melhores indicadores ambientais do país nestes domínios.

Não obstante o aumento progressivo de clientes que se vem verificando, o seu padrão de consumo têm-se mantido praticamente estável, como se pode verificar no gráfico.



Tomando como base o consumo por instalação, em 2004 cada cliente gastou em média 13,14 m³/mês, verificando-se que os clientes domésticos consomem 8,1 m³/mês, enquanto os não domésticos utilizam 28,77 m³/mês.



Analisando agora o comportamento dos nossos clientes face ao modo como liquidam as suas facturas ambientais, há que salientar que a grande maioria o faz no mês da sua emissão. Os pagamentos por transferência bancária e por multibanco têm tido um crescimento constante, em detrimento da deslocação aos CTT, enquanto a afluência à tesouraria da sede tem mantido um registo constante. Apenas 13% dos clientes se atrasam no cumprimento das suas obrigações, com 4% a transitarem para as execuções fiscais, onde os valores acumulados no final do exercício atingem os 558 mil euros.

Apesar da factura ambiental ser, em termos relativos, uma das mais baixas em relação aos serviços básicos essenciais, estamos conscientes das eventuais dificuldades que a sua liquidação pode causar, em determinados casos específicos. Tendo em consideração estes casos e após uma primeira fase em que foi criada a tarifa social, verificou-se que o tarifário normal penalizava as famílias numerosas que, devido ao número de elementos, não conseguiam poupar no consumo de água, mesmo que fizessem grandes esforços no seu uso



racional. Assim a EMARP é actualmente o único distribuidor de água no Algarve, e um dos poucos do país a aplicar uma tarifa especial para este tipo de agregado familiar.

Faz parte da filosofia da EMARP a aposta na sensibilização e colaboração com a sociedade civil e com aqueles que são, no fundo, os seus clientes. Uma forma de contribuir para a formação cívica e dar a conhecer o que de relevante vai acontecendo no concelho, tem sido o envio a todos os nossos clientes, mensalmente e junto à factura ambiental, da publicação "Ambiente Sentido", estratégia de comunicação que tem resultado junto do público-alvo interessado e interveniente. De acordo com esta linha de acção foram também elaborados folhetos temáticos sobre "Lixo Urbano", "Águas Residuais", "Embalagens", "Dejectos Caninos", "Águas de Abastecimento", "Recolha de RSU e Limpeza Urbana", "Vidro" e "Papel & Cartão", onde se caracterizam as diversas vertentes de actuação e se aconselham procedimentos ambientalmente correctos.



Mas nesta campanha faltava um elemento essencial, o contacto directo com a população. Assim, durante o Verão, época em que a afluência de turistas ao concelho é maior, jovens estudantes, a quem a EMARP deu formação adequada, estiveram na rua a sensibilizar e aconselhar as pessoas sobre as atitudes cívicas mais correctas.



Como é óbvio, os mais jovens também foram objecto de atenção especial, numa estreita colaboração com os estabelecimentos de ensino. Mais de uma centena de alunos assistiu a acções de formação sobre águas de consumo humano, águas residuais e redução, reutilização e reciclagem de resíduos. Para além destas acções, continuou a sensibilização ambiental em datas específicas como o Dia Mundial

da Água e Dia Mundial do Ambiente, entre outras, inseridas no âmbito do EcoClube.

Pontualmente e sempre que solicitada, a Empresa tem dado a sua colaboração a acções desenvolvidas por algumas entidades, de que destacamos as campanhas de limpeza promovidas pelos escuteiros e por uma confissão religiosa.

Como a EMARP já faz parte da paisagem urbana do concelho, começamos a dar atenção aos pequenos pormenores como, por exemplo, proporcionando no exterior do edifício sede um local onde os donos dos cães podem deixar o seu animal em segurança. Além disso, foram também colocados à disposição dos utentes, uma rede de dispensadores de sacos de plástico, que permitem aos donos dos





animais remover os dejectos caninos com mais comodidade e higiene.

O apoio dos nossos clientes para a melhoria da qualidade ambiental do concelho onde vivemos tem sido assinalável, no entanto, nem todos optam por respeitar os seus concidadãos e, após um período transitório cujo objectivo foi alertar e sensibilizar, a fiscalização da EMARP começou a actuar, essencialmente na área de resíduos, higiene e limpeza, mas que já está a ser alargada à utilização fraudulenta da água. Em termos de justiça relativa, não nos

parece que aqueles que não têm respeito pelo ambiente e

pelos seus concidadãos mereçam a mesma protecção legal que aqueles que cumprem as mais elementares normas cívicas e regulamentares, pelo que no ano de 2004 foram levantados 256 autos de notícia. Desses autos resultaram 3 admoestações, 12 condenações com aplicação de coima e 12 processos arquivados, estando os restantes na fase final do processo. Apesar dos prazos processuais serem dilatados, é nossa convicção que a

decisão deverá ocorrer no menor hiato de tempo que legalmente for possível, de forma a que o nexa entre a infracção e a penalidade seja mais eficaz.



Na continuação da sua ligação à sociedade civil, a vertente cultural continuou a ser apoiada pela EMARP, ao disponibilizar o seu espaço público de Atendimento para a realização de exposições de artes plásticas. Assim, em 2004 realizaram-se dez exposições, entre pintura, gravura, fotografia, escultura e cerâmica naquela que é, neste momento e no concelho, a única galeria de arte institucional com programação regular.

ABASTECIMENTO DE ÁGUA

Pelos motivos atrás apontados, relacionados com a falta de precipitação, a água fornecida à EMARP, pelas Águas do Algarve, SA, passou a ser de origem subterrânea, caracterizada por uma maior mineralização e que tem, entre outros inconvenientes, o facto de favorecer incrustações nas tubagens, válvulas, contadores, máquinas de lavar, esquentadores e noutros equipamentos domésticos e industriais.

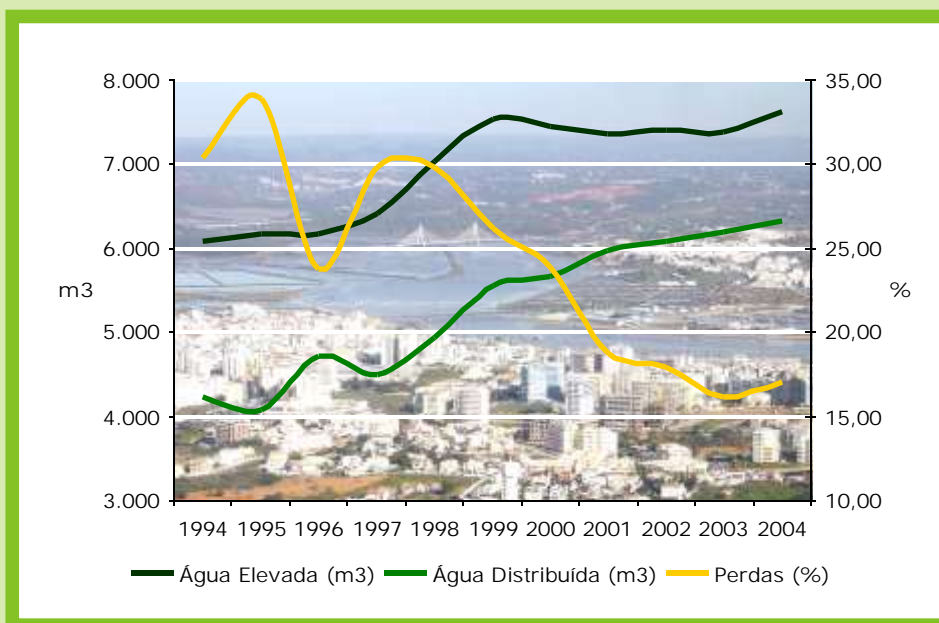
Com grande preocupação, verificamos que tudo se conjuga no sentido de se concretizarem as previsões de falta de



água, apesar dos responsáveis assegurarem para o ano corrente o seu fornecimento sem interrupções e nos caudais previstos. Sabendo-se de antemão que as obras necessárias para resolver os problemas de abastecimento são complexas e morosas, e dada a possibilidade de insucesso na busca de origens alternativas à água de superfície reservada em barragens, há muito tempo que as Águas do Algarve, SA deveriam ter equacionado este cenário e tomado atempadamente as decisões para fazer face a este problema, não sendo suficiente a dinâmica que actualmente se verifica nessa empresa para suprir agora o que já devia ter sido iniciado há vários anos atrás.



Nos termos do contrato de adesão celebrado com as Águas do Algarve, SA, a EMARP deixou de ter meios próprios para poder atenuar situações de carência de água, pois a Estação de Tratamento de Águas Residuais, (ETA) das Fontainhas passou para património dessa empresa, e as captações subterrâneas do município deixaram de poder ser usadas, tendo sido desactivadas as suas ligações às adutoras. Actualmente a ETA das Fontainhas divide o seu fornecimento de água por Portimão, Lagos e Vila do Bispo e os furos do concelho, parcialmente inoperacionais, têm pouca água e de fraca qualidade para abastecimento público, face ao desinvestimento feito nesta área, que passou a ser da competência exclusiva das Águas do Algarve, SA.



Dentro das suas atribuições e como prática habitual desde há muito tempo, que a EMARP tem já implementado um sistema de controlo de perdas que visam a poupança de água na adução e distribuição e que consiste na reparação e fecho de água, logo que detectadas as roturas, na análise de gráficos de consumos, através da Telegestão, na substituição de contadores parados e na

substituição dos troços da rede de distribuição mais antigos.

Estas medidas, além de ambientalmente correctas, pois permitem a poupança de um bem essencial, têm um contraponto económico que é a redução do pagamento da factura às Águas do Algarve, SA.

Do volume de 7,6 milhões de metros cúbicos de água de origem superficial adquirido em 2004, só 6,3 milhões foram efectivamente utilizados pelos consumidores, verificando-se um volume de perdas de 16,99%, apenas mais 0,84% que o valor atingido no ano transacto.

MESES	ÁGUA ELEVADA (M3)	ÁGUA DISTRIBUIDA (M3)					Total
		Consumo Doméstico	Consumo não Doméstico	Consumo Público	Consumo da Autarquia	Outros	
Janeiro	425.185	197.477	118.224	17.731	16.240	1.649	351.321
Fevereiro	423.603	242.480	133.384	19.959	19.460	1.324	416.607
Março	486.000	193.449	114.109	16.409	20.076	1.024	345.067
Abril	579.376	192.238	114.463	19.100	21.879	1.284	348.964
Maiο	639.624	222.799	153.250	27.987	37.502	1.210	442.748
Junho	824.000	235.211	174.542	34.712	25.641	1.223	471.329
Julho	978.438	268.107	207.278	45.045	27.484	1.409	549.323
Agosto	1.027.562	324.665	309.739	78.438	37.632	1.620	752.094
Setembro	775.000	399.922	357.698	58.636	36.249	1.824	854.329
Outubro	586.094	370.866	309.510	56.200	34.581	1.400	772.557
Novembro	453.906	285.214	237.791	45.776	27.568	2.217	598.566
Dezembro	423.750	222.388	152.516	25.270	22.212	1.801	424.187
Total:	7.622.538	3.154.816	2.382.504	445.263	326.524	17.985	6.327.092

Estas perdas são devidas a roturas acidentais de condutas e ramais, roubos de água e fugas nos equipamentos mais antigos das redes.

Em relação a 2003, o volume de água adquirido às Águas do Algarve, SA aumentou 3,2%. Dado que o aumento de clientes da EMARP foi de 4,6%, verifica-se assim que o controlo operacional, cada vez mais rigoroso, está a resultar numa maior eficiência na gestão de consumos.

Faz parte das funções da EMARP assegurar permanentemente a qualidade da água distribuída durante o ano, controlando sistematicamente todos os parâmetros nos termos da legislação portuguesa em vigor.

Assim, no exercício foram efectuadas 3.262 análises, 856 das quais a parâmetros Organolépticos, 1.076 a parâmetros Microbiológicos e 1.330 a parâmetros Físico-Químicos.

O programa de controlo de qualidade da água do ano 2004 importou em cerca de quinze mil euros, tendo as análises sido efectuadas num laboratório acreditado pelo IPQ - Instituto Português da Qualidade.



SANEAMENTO

Este poderá ser o último ano em que a EMARP tem a responsabilidade da colecta final do esgoto doméstico, sua adução e tratamento final na Estação de Tratamento de Águas Residuais (ETAR) da Companheira, uma vez que está prevista a transmissão desta área para as Águas do Algarve, SA, nos termos do contrato de concessão

estabelecido entre esta empresa e os Municípios do Algarve.

Neste âmbito, está a decorrer o processo de avaliação do património municipal de saneamento a transitar para a posse das Águas do Algarve, SA.

Por força dessa adesão, a EMARP sempre entendeu como essencial a questão da reformulação integral da ETAR da Companheira, com a sua substituição por uma nova ETAR de tratamento mecânico tradicional e recurso ao tratamento terciário, por forma a proporcionar a reutilização da água rejeitada.

Neste contexto recordamos a deliberação tomada por unanimidade pela Câmara Municipal de Portimão, em sua reunião de 2004/09/15:

- 1 - *Que a actual Estação de Águas Residuais (ETAR) da Companheira seja substituída por uma nova ETAR do tipo convencional, dimensionada para o tratamento adequado das águas residuais domésticas e dos efluentes das suiniculturas, no horizonte de projecto (30 anos), convertendo o espaço das actuais lagoas num parque de lazer e educação ambiental;*
- 2 - *Que o efluente proveniente das suiniculturas tenha um tratamento secundário adequado antes de ser injectado no emissário e transportado para Portimão;*
- 3 - *Por se tratar de uma oportunidade única para a construção de um sistema de tratamento de efluentes viável, entende a Câmara que as Águas do Algarve, SA deverão incluir nos seus estudos de investimento a construção de uma nova ETAR de sistema convencional, em substituição da actual, condicionando a sua concretização à entrada no sistema Multimunicipal.*

A insistência na remodelação integral desta infra-estrutura prende-se no essencial com os seguintes critérios:



- A capacidade máxima da ETAR, prevista em projecto para 2006, já foi atingida;
- A expectativa dos novos caudais provenientes das suiniculturas de Monchique e de parte de Lagoa ultrapassa os limites de dimensionamento do projecto original;
- As descargas do efluente tratado são efectuadas no rio Arade, que passou a ser classificado como área sensível nos termos do Decreto-Lei 149/2004, o que obriga ao tratamento terciário.





Um dos objectivos actuais da EMARP é precisamente conseguir efectuar a rega dos espaços verdes e urbanos, nomeadamente dos grandes consumidores que são os campos de golfe, através do efluente sujeito a tratamento terciário, que assim poderá ser reutilizado, reduzindo a utilização da água para consumo humano para fins menos nobres.

Para o efeito estão a ser efectuados estudos que permitirão tal desiderato, equacionando-se a construção de um sistema com origem na ETAR da Companheira e respectivas condutas adutoras. A nova rede de Portimão e as

urbanizações mais recentes já possuem rede separativa que permitirá a rega de espaços verdes com essa água reciclada.

Na gestão operacional do sistema continuamos a proceder à sifonagem dos descarregadores de tempestade, bem como à renovação da rede de saneamento e de águas pluviais.

Para controlo das redes foi adquirido um equipamento de tecnologia de ponta, vulgarmente conhecido como "rato do esgoto", que consiste num sistema robotizado de vigilância video que efectua a inspecção de tubagens de água e saneamento, analisa o estado em que as mesmas se encontram e também pode detectar ligações clandestinas.

No controlo de odores, uma das vertentes menos conseguidas pela EMARP, para além do tratamento bioquímico, está a ser aplicado um sistema para redução dos efeitos da libertação dos gases pelas chaminés do túnel de esgotos, para já com resultados promissores.

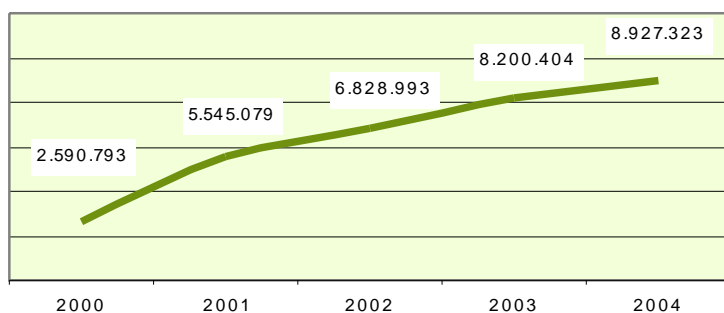


O sistema de elevação e tratamento das águas residuais do concelho de Portimão é composto por uma ETAR, dimensionada para servir uma população de 138.333 habitantes/equivalente, 23 estações elevatórias e cerca de 50 quilómetros de colectores.

A exploração da ETAR, de 18 das referidas estações elevatórias, e de uma estação elevatória de águas pluviais, está a cargo de uma empresa privada, com a qual o Município estabeleceu, em Novembro de 1998, um contrato de prestação de serviços e que tem sido sucessivamente renovado e cujos custos ascenderam, em 2004, a 310 mil euros.

Afluíram à ETAR, e aí foram tratados, 8.927.323 m³ de água residual, mais 8,86% do que no ano anterior, aumento este que ficou a dever-se aos elevados volumes de água pluvial que entram no sistema. Foram

CAUDAL DE AFLUENTE TRATADO NA ETAR DA COMPANHEIRA



retirados das lagoas anaeróbias 167 m³ de lamas desidratadas e das Estações Elevatórias de Águas Residuais e da obra de chegada da ETAR recolheram-se cerca de 26,2 toneladas de gradados, 40,1 toneladas de areias e 2.100 Kg de sobrenadantes. Nesta operação consumiram-se cerca 180.000 Kwh de energia eléctrica.

Analisando os dados apresentados anteriormente e comparando-os com os valores de referência, podemos

verificar que se conseguiram as condições da licença de descarga, em termos de rendimento na remoção de CBO₅ (carência bioquímica de oxigénio), não se atingindo esses valores para o CQO (carência química de oxigénio), apesar de nos últimos meses do ano se ter verificado um acentuado aumento das percentagens de remoção deste parâmetro. Quanto aos SST (sólidos suspensos totais), não sendo imperativo este parâmetro pelo Decreto-Lei n.º 152/97 e que a entidade licenciadora deixou de incluir nas condições de descarga, não se atingiram os valores de referência para a percentagem de remoção, conseguindo-se apenas cumprir o seu limite máximo de emissão, nos termos da legislação acima referida.

PARÂMETROS DE QUALIDADE
VALORES MÉDIOS DAS CONCENTRAÇÕES

	Afluente	Descarregado no rio Arade	Rendimento de tratamento
CQO	495,6 mgO ₂ /l	130,5 mgO ₂ /l	74%
CBO ₅	221,3 mgO ₂ /l	26,2 mgO ₂ /l	88%
SST	163,3 mg/l	83,9 mg/l	49%

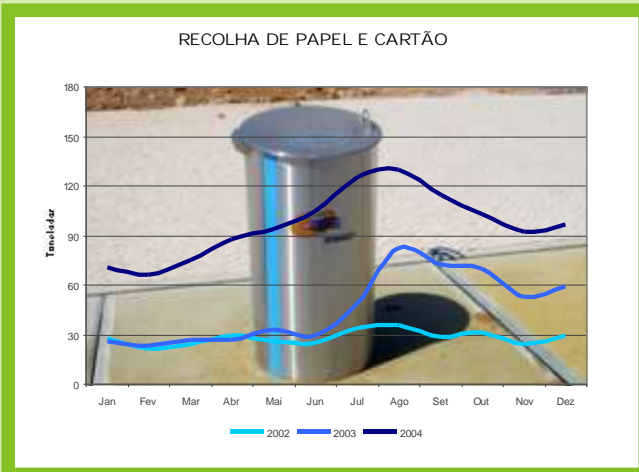
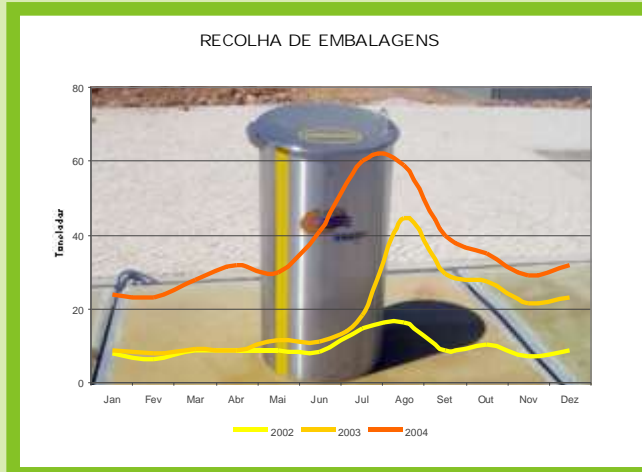


No controlo de qualidade dos afluentes e efluentes foram efectuadas, diariamente, análises de temperatura, PH e O₂ dissolvido (oxigénio dissolvido); semanalmente, de CQO, CBO₅, SST e SSV (sólidos suspensos voláteis); quinzenalmente, de Ssed (sólidos sedimentáveis), N-total (azoto total), NH₄ (azoto amoniacal), NO₃ (nitratos) e P-total (fósforo total); mensalmente de Óleos e Gorduras, Coliformes Totais e Coliformes Fecais e, trimestralmente, de metais pesados, Ferro, Manganês, Arsénio, Chumbo, Cádmi, Crómio, Cobre, Níquel e Mercúrio.

RESÍDUOS SÓLIDOS URBANOS

Os resíduos são um problema de maior importância em todos os países e, de um modo geral, as suas quantidades estão a aumentar de ano para ano. O mesmo acontecia no município de Portimão até à

implementação pela EMARP do novo sistema de gestão. Com este sistema conseguiu-se inverter essa tendência, com menos 529,7 toneladas em 2003 do que em 2002, e menos 327,9 toneladas em 2004 do que em 2003. A média de produção diária foi de 90,88 toneladas, com um máximo de 179,42 toneladas em 9 de Agosto e um mínimo de 32,98 toneladas em 1 de Fevereiro.



A produção de resíduos implica uma perda de materiais e de energia, impondo custos económicos e ambientais crescentes à sociedade, com a sua recolha, tratamento e eliminação.

VALORES DE 2004 (Kg)	
RSU Indiferenciados	32.718.460
Vidro	1.209.140
Embalagens	431.890
Papel e cartão	1.159.400

Face à produção anual de resíduos e tendo como base o número de clientes da EMARP, verifica-se que ainda há muito por fazer - a separação tem valores irrisórios quando comparados com o total de lixo produzido num dia.

Mas os pequenos gestos de redução, reutilização e reciclagem podem e fazem a diferença.

Como valores de referência, segundo um relatório de 2003 da Agência Europeia de Ambiente, a quantidade de RSU per capita diária produzida, varia entre 1,84 Kg na Islândia e 0,29 Kg no Usbequistão. Os dados indicados pela EMARP, dizem respeito à produção diária por cliente sem ter em conta o seu tipo ou a constituição do agregado familiar.

PRODUÇÃO DIÁRIA (KG/CLIENTE)			
	2002	2003	2004
RSU Indiferenciados	2,499	2,359	2,233
Vidro	0,051	0,061	0,083
Embalagens	0,009	0,016	0,036
Papel e cartão	0,025	0,039	0,079
TOTAL:	2,584	2,475	2,431



Do total de resíduos recolhidos no concelho em 2004, 92,12% eram de RSU, cujo depósito é efectuado no Aterro Sanitário do Barlavento, gerido pela Algar, SA. Os restantes 7,88% são separados em ecopontos de superfície e ilhas ecológicas e dividem-se entre 3,40% de vidro, 1,22% de embalagens e 3,26% de papel. Como termo de comparação registe-se que a percentagem de separação para estes três produtos era de 4,69% em 2003 e 3,3% em 2002.

O trabalho de recolha de resíduos e limpeza urbana é extremamente complexo, uma vez que também depende da consciência cívica e ambiental das pessoas que usam o concelho, quer para trabalho, quer para lazer. Para dar uma ideia do esforço desenvolvido, nesta área a EMARP efectua a recolha dos resíduos sólidos urbanos e seu transporte a destino final (Aterro Sanitário do Barlavento), a lavagem, desodorização e desinfecção dos contentores e parques de contentores, a recolha de restos de jardim e "monstros", a limpeza de terras e outros detritos em zonas pavimentadas, a varredura e lavagem mecânica e manual de arruamentos, passeios e outros espaços públicos não ajardinados, a recolha de pequenos

depósitos de entulho abandonados na via pública, a recolha, lavagem e desinfecção de papeleiras, a remoção de vegetação infestante em zonas pavimentadas e a limpeza e desobstrução de sarjetas.



Para fazer face a esta actividade continuamos com a renovação do equipamento de recolha e limpeza com a aquisição de dois veículos especiais de RSU e de uma varredora de 4 m³.

Como foi referido anteriormente, em 2005 a EMARP assumiu a limpeza das zonas balneares do concelho, pelo que a Empresa recebeu da Região de Turismo do Algarve

quatro tractores, quatro máquinas de limpeza de praia, um veículo para recolha de RSU e um veículo de apoio.

Ainda na vertente da gestão de resíduos sólidos urbanos, a EMARP participou na Feira Sul Ambiente, realizada em Loulé, onde a par de empresas especializadas na área do ambiente, apresentou aos interessados o projecto das Ilhas Ecológicas.

RECURSOS HUMANOS

O início de actividade em pleno da Direcção de Resíduos e Limpeza Urbana, que devido às suas características especiais assenta na utilização intensiva de mão de obra e a entrada em vigor do Código do Trabalho, nos finais de 2003, determinaram a necessidade de proceder à reformulação de algumas normas organizativas da EMARP.

Em face desta necessidade, no decurso do ano de 2004 foi aprovado o novo organograma e quadro de pessoal, bem como a definição do conteúdo funcional dos colaboradores da Empresa e diversas normas de organização

do trabalho. Nesta última vertente procedeu-se à actualização do Regulamento de Horário de Trabalho, do Regulamento de Utilização de Vestuário, do Regulamento de Atribuição de Subsídio de Insalubridade, Penosidade e Risco e do Regulamento de Atribuição do Subsídio de Prevenção.

O aumento do número de colaboradores originou um aumento de situações de suspeita de abuso de ingestão de bebidas alcoólicas, as quais poderão originar situação graves, tanto para os colaboradores como também para a própria Empresa e para o público em geral, tendo em atenção as actividades desenvolvidas e o uso de equipamentos pesados.



Na falta de legislação sobre esta matéria, foi aprovado um regulamento interno contendo algumas regras que visam disciplinar estas situações, as quais têm como principal missão a prevenção e protecção do próprio colaborador e não a sua punição.



Uma vez que o problema do álcool é um problema social, foi feita alguma sensibilização junto do pessoal, através da publicação de alguns artigos no nosso Boletim Informativo mensal, chamando a atenção para os malefícios da ingestão do álcool.

Aquando da criação da EMARP, uma das vertentes aprofundadas na gestão dos recursos humanos dizia respeito à possibilidade de criar um sistema de incentivos, capaz de estimular a produtividade.

Esta questão ficou devidamente salvaguardada nos Estatutos, estabelecendo-se no nº 2 do artigo 32 que "*para estímulo e distinção dos trabalhadores, o Conselho de Administração poderá atribuir prémios, nas condições que forem estabelecidas em regulamento da Empresa*".

É sabido que a lógica das relações laborais assenta na prestação do trabalho por parte do trabalhador e no pagamento do salário por parte da entidade patronal como contraprestação pelo mesmo trabalho. Esta é uma premissa fundamental em qualquer relação laboral!

Por uma questão de justiça, o salário deve ser proporcional ao trabalho prestado, e quem mais trabalha deve receber um salário mais elevado. Assim, a criação do prémio de produtividade tem como finalidade distinguir, pela positiva, os colaboradores que, em função dos critérios definidos pela administração, tiveram melhores índices de produtividade.



Nestes termos foi proposto e aprovado um Regulamento de Atribuição de Prémios de Produtividade da EMARP e em traços genéricos podemos referir que a atribuição do prémio assentou em dois tipos de critérios: de natureza objectiva e de natureza subjectiva.

No que diz respeito aos critérios de natureza objectiva, foi entendimento que a assiduidade seria um factor fundamental na atribuição dos prémios. Para o efeito partimos do princípio que este critério não sendo o único a ter em conta é fundamental uma vez que quem está ausente forçosamente não produz. De forma objectiva, consideramos que as faltas injustificadas trazem dificuldades acrescidas para o normal funcionamento do serviço, pelo que todos os colaboradores que tiveram faltas injustificadas, independentemente do seu número, ficaram automaticamente excluídos. Em relação às faltas justificadas, foi definido o número de nove como limite máximo, o que significa que os colaboradores que durante um ano as tenham ultrapassado não prestaram serviço à Empresa durante cerca de metade de um mês. Também foi feita uma ressalva relativamente às faltas resultantes de acidentes de serviço, dado que as mesmas foram causadas no âmbito do desempenho das funções dos colaboradores.

Para graduar o montante do prémio, foram tidos alguns critérios de natureza subjectiva: pontualidade, colaboração (onde foram analisados, entre outros factores, a disponibilidade para efectuar a prevenção), qualidade e quantidade de trabalho.

A título de curiosidade refira-se que este prémio foi atribuído a 44% do total dos colaboradores e a 63% dos que estavam em condições de o receber, representando um esforço financeiro para a EMARP de cerca de cem mil euros, atribuídos apesar das contingências restritas na área financeira.



Desde o passado dia 26 de Julho que a Câmara Municipal adoptou uma nova modalidade de horário de trabalho, tendo a opção recaído na modalidade de jornada contínua.

Apesar da distinção do ponto de vista jurídico entre esta Empresa Municipal e a Câmara Municipal, o facto de uma percentagem ainda significativa de colaboradores pertencer ao Município, determinou algumas pressões no sentido da adopção da jornada contínua.

Tendo em vista um melhor apoio na tomada de decisão, foi elaborado um estudo contendo algumas projecções



financeiras e de recursos humanos relativas ao impacto que uma alteração deste nível iria causar na EMARP.

Discutidos os aspectos primordiais da questão, em face das variáveis apresentadas foi decidido não proceder à alteração do horário, dado que a EMARP é uma empresa de serviços ambientais essenciais e que a adopção do mesmo iria determinar um acréscimo significativo de custos, bem como uma diminuição do período de atendimento ao público em cerca de duas horas e meia.

Uma das alterações mais significativas trazidas pelo novo código do trabalho diz respeito à formação profissional, mais concretamente à obrigatoriedade que recai sobre as empresas em proporcionar aos seus colaboradores uma formação profissional adequada, e o dever de os trabalhadores frequentarem e participarem de modo diligente, nessas mesmas acções.

No âmbito deste diploma, prevê-se que no ano de 2005 devam ser garantidas, a pelo menos 10% dos trabalhadores, um mínimo de 20 horas anuais de formação certificada, que pode ser realizada através de uma ou mais acções de formação. De realçar que o não cumprimento destas disposições legais, constitui contra-ordenação grave nos termos do artº 480º da Lei nº 35/2004.

Desta forma, foi feito um inquérito a todos os colaboradores, tendo em vista apurar as necessidades de formação, para poder ser elaborado um plano definitivo para 2005, dando cumprimento ao estipulado na legislação vigente.

Aquando da criação da EMARP, por força da lei, as comissões de serviço cessaram. Esta situação determinou que os funcionários que se encontravam na situação de pessoal dirigente perderam esse estatuto, integrando a carreira de origem. Não obstante, no âmbito da Empresa foram nomeados em comissão de serviço numa situação em tudo semelhante, mas penalizados em duas situações:



- a) O direito à carreira previsto no artigo 31 alínea a) da Lei 49/99 de 22 de Junho;
- b) A pensão de aposentação, em conformidade com o cargo exercido.

Tendo em vista a salvaguarda destas situações e de outras, foi elaborada uma proposta tendo em vista a alteração do quadro do Município.

Como já foi referido, no decurso do ano 2004, a EMARP proporcionou a alguns alunos o primeiro contacto com o



mundo do trabalho. Os estágios realizados abarcaram as mais diversas áreas de actuação da EMARP, devendo no entanto ser destacado o estágio realizado no âmbito da Higiene e Segurança no Trabalho, o qual resultou no levantamento dos riscos inerentes ao serviço de recolha de RSU e na elaboração de um relatório contendo as medidas necessárias para combater os mesmos.

Dentro do âmbito da Higiene e Segurança no Trabalho, foi também promovida uma campanha de vacinação voluntária preventiva.

A EMARP é hoje um dos maiores empregadores do Município de Portimão, apresentando em 31 de Dezembro 345 colaboradores permanentes, com os seguintes vínculos: 173 pertencentes ao quadro da CMP; 70 pertencentes ao quadro da EMARP e 102 Contratados.

Para melhor caracterizarmos os colaboradores da EMARP, importa destacar os seguintes números:

- Dos 345 colaboradores, 243 são do sexo masculino e 102 são do sexo feminino;
- A média de idades da EMARP ronda os 43 anos, sendo o escalão etário prevalecte o compreendido entre os 40 e os 44 anos;
- A estrutura habilitacional apresenta uma forte componente de colaboradores com a quarta classe ou até à quarta classe;
- A EMARP contava em 31 de Dezembro com 60 trabalhadores estrangeiros, 2 provenientes de países da União Europeia, 6 dos PALOP, 4 do Brasil e 48 provenientes de outros países, com particular destaque para os países da Europa de Leste.



A leitura desta estrutura é fácil de fazer. Efectivamente esta Empresa Municipal, é uma empresa prestadora de serviços, com forte predominância de pessoal operário. Por outro lado a política de gestão e recursos humanos vai no sentido de explorar directamente esses serviços, ao invés de recorrer a outras firmas. Tais pressupostos



determinam um estrutura mais idosa do que o desejável e com uma habilitação baixa.

No decurso do corrente ano o total de faltas atingiu os 6482 dias, 4114 dos quais respeitantes a faltas por doença. Em face destes números apurámos:

- Uma taxa geral de absentismo de 7,33%;
- Uma taxa de absentismo por doença que se cifra nos 4,65%.



No que diz respeito à problemática do absentismo por doença, importa referir que, num estudo realizado em 15 países da União Europeia, Portugal apresentou uma das menores taxas específicas de absentismo por doença, cerca de 8,4 %. A título de curiosidade refira-se que o país que apresenta a maior taxa de absentismo por doença é a Finlândia com 24%, sendo a Grécia o país com números mais satisfatórios (6,7%).

Tal como o previsto, a direcção de recolha e Limpeza Urbana, em face da natureza das tarefas a desempenhar trouxe uma nova realidade que se prende com o elevado número de saídas de colaboradores, seja pelo fim da requisição à Câmara Municipal, seja pela cessação dos contratos de trabalho com base na denúncia no período experimental, pela caducidade dos contratos, pelo abandono do trabalho ou por revogação

do contrato. Para

ilustrar esta realidade, podemos referir que das 30 saídas verificadas, 24 dizem respeito a cantoneiros de limpeza.

Ainda no âmbito dos Recursos Humanos, não podemos deixar de destacar a dinâmica do Grupo Desportivo da EMARP, cujas actividades e iniciativas, que vão desde concursos de pesca até visitas ao Oceanário, passando pela instalação de um mini-ginásio na Sede, têm contribuído para estabelecer e fortalecer os espírito de equipa que é timbre desta Empresa.



RESULTADOS

O ano de 2004 foi o primeiro em que a EMARP assumiu, na plenitude, as suas três vertentes ambientais: Água, Saneamento e Resíduos.

Assim, o primeiro exercício completo de exploração dos Resíduos acarretou uma nova dimensão, traduzida pelo aumento em 43,10% do número médio de colaboradores, que passou de 239 em 2003 para 342 em 2004. Dado que esta valência está fortemente associada ao uso intensivo de mão de obra, foi em grande parte responsável pelo aumento de 1,26 milhões de euros nas despesas relacionadas com o pessoal, que assim cresceram 36,92% em relação ao ano passado e, praticamente, duplicaram em dois anos.

Com excepção do pessoal, a estrutura de custos, nas



rúbricas materialmente relevantes, manteve-se praticamente constante, com um ligeiro aumento das amortizações de imobilizado. Os fornecimentos e serviços externos, que representam 38,82% dos custos totais, rondaram os seis milhões de euros, dos quais 2,58 milhões foram para o pagamento da água fornecida pelas Águas do Algarve, SA e 1,19 milhões para liquidar a deposição dos resíduos no Aterro Sanitário do Barlavento, gerido pela Algar, SA.

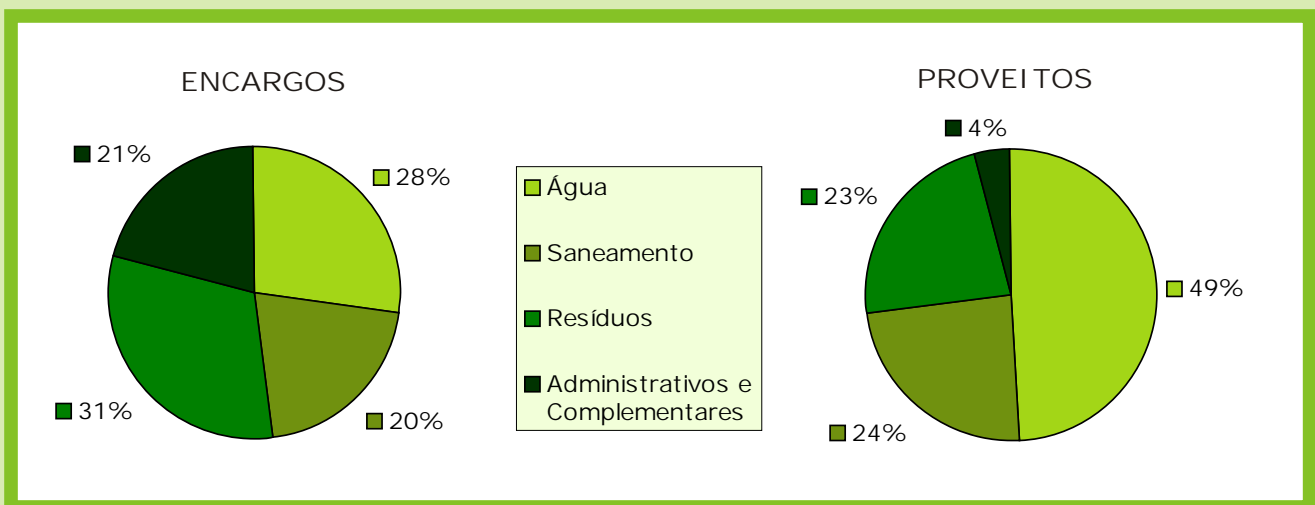


No campo dos proveitos, o volume de negócios registou um aumento de 4,57%, atingindo 12,36 milhões de euros. Considerando que a facturação dos serviços ambientais se identifica, grosso modo, com o volume de negócios, em cada cem euros que cobramos aos nossos clientes, trinta e sete são utilizados para pagar ao pessoal, vinte e um são para pagar a água que recebemos, dez cobrem a deposição em aterro e seis são utilizados em conservação e reparação de bens e equipamentos.

A EMARP apresenta no seu Balanço imobilizações no valor de 72,4 milhões de euros, um terço das quais já estão amortizadas, e as suas disponibilidades cobrem o passivo a curto prazo. No entanto, recordamos que os constantes prejuízos obtidos desde a sua criação estão a afectar os capitais próprios que, desde 2001, reduziram-se em 9,81%.

O Balanço e a Demonstração de Resultados apresentam desvios de 7,64 e 4,48%, respectivamente, em relação aos documentos previsionais iniciais e que serviram de base para as comparações apresentadas neste Relatório. Durante o exercício foram efectuadas três Alterações aos Instrumentos de Gestão Financeira.

Como se pode verificar nos gráficos, os custos das explorações são relativamente similares e equilibrados entre si, variando na faixa dos 20/30 por cento do total, com ligeira predominância dos resíduos e da água. Já em relação aos proveitos, a maior parte advém da exploração de água, que é responsável por cerca de metade dos ganhos da Empresa.



Fazendo a afectação dos custos administrativos e complementares às explorações principais, em relação ao exercício anterior a exploração de água melhorou o seu desempenho em 0,03€/m3 distribuído, o prejuízo da

exploração de saneamento aumentou 0,01€/m3 tratado e os resíduos viram agravado o seu prejuízo em 0,03€/kg depositado em aterro.

ÁGUA			SANEAMENTO			RESÍDUOS E LIMPEZA		
	2003	2004		2003	2004		2003	2004
Preço de custo	0,87 €	0,85 €	Preço de custo	0,43 €	0,44 €	Preço de custo	0,15 €	0,19 €
Preço de venda	1,06 €	1,07 €	Preço de venda	0,37 €	0,37 €	Preço de venda	0,10 €	0,10 €
Lucro/m3 de água distribuída	0,19 €	0,22 €	Prejuízo/m3 efluente tratado	0,06 €	0,07 €	Prejuízo/kg RSU depositado	0,05 €	0,08 €

Os quadros síntese a seguir disponibilizados condensam as informações sobre a situação económico-financeira da EMARP.

DADOS	2003	2004
	Em euros	
Volume de negócios	11.801.133	12.366.578
Meios libertos líquidos	2.897.631	2.223.104
Valor acrescentado bruto	5.562.614	6.276.787
Fundo de maneio	-5.041.902	-4.605.859
Activo disponível	3.557.449	3.874.213
Activo circulante	7.581.486	7.902.953
Imobilizado líquido	50.454.307	48.297.216
Amortizações e provisões	20.295.371	24.381.886
Capitais próprios	45.560.180	43.691.357
Activo total	58.082.209	56.223.769
Capital social	44.891.810	44.891.810
Reservas	3.553.765	3.554.225
Capitais permanentes	45.560.180	43.691.357
Passivo total	12.522.029	12.532.412
Passivo a curto prazo	1.560.966	1.594.695
Despesas com o pessoal	3.418.407	4.680.810
Emprego médio	239	342
Produtividade do factor de trabalho	23.274	18.353
Custo unitário médio trabalhador (mês)	1.192	1.141
Ordenado base médio (mês)	692	646
Remuneração base e suplementar (mês)	907	847

INDICADORES FINANCEIROS	2002	2003
Liquidez imediata	2,28	2,43
Liquidez reduzida	4,63	4,71
Liquidez geral	4,86	4,96
Solvabilidade	3,64	3,49
Fundo de maneio bruto	0,13	0,14
Autonomia financeira	0,79	0,78
Financiamento próprio do imobilizado	1,11	1,11

RÁCIOS ECONÓMICOS	2002	2003
Lucro líquido das vendas	-8,29%	-15,12%
Rentabilidade do capital próprio	-2,15%	-4,28%
Rentabilidade do activo	-1,94%	-3,87%
Rentabilidade do capital investido	-3,13%	-4,67%
Rentabilidade global da empresa	-1,68%	-3,32%

Nos termos da Lei 58/98 de 18 de Agosto e do artigo 10º dos Estatutos da EMARP - Empresa Municipal de Águas e Resíduos de Portimão EM, o Conselho de Administração submete o Relatório e Contas do Exercício de 2004 à aprovação da Câmara Municipal de Portimão e propõe que o Resultado Líquido negativo de 1.869.283,00 € seja transferido para a conta de Resultados Transitados.

Portimão, 22 de Março de 2005

O Conselho de Administração,

(Manuel António da Luz, Presidente)

(Renato Dias Mendes, Administrador)

(João António Ferreira Birrento Seródio Rosa, Administrador Executivo)





DEMONSTRAÇÕES FINANCEIRAS



BALANÇO EM 31 DE DEZEMBRO DE 2004

ATIVO	2004			2003
	Activo Bruto	Amort/Prov	Activo Líquido	
IMOBILIZADO				
42	Imobilizado corpóreo			
421	Terrenos e recursos naturais	1.159.292,70	202.705,47	956.587,23
422	Edifícios e outras construções	14.899.903,55	3.151.237,55	11.748.666,00
423	Equipamento básico	51.312.613,19	17.564.261,99	33.748.351,20
424	Equipamento de transporte	3.633.427,90	2.146.207,64	1.487.220,26
425	Ferramentas e utensílios	44.261,80	39.723,13	4.538,67
426	Equipamento administrativo	1.350.835,16	1.015.932,48	334.902,68
429	Outras imobilizações corpóreas	15.203,52	14.613,51	590,01
441/6	Imobilizado em curso	16.360,37		16.360,37
		72.431.898,19	24.134.681,77	48.297.216,42
CIRCULANTE				
Existências				
36	Matérias primas, subsidiárias e consumo	399.616,66		399.616,66
		399.616,66		399.616,66
Dívidas de terceiros a curto prazo				
211	Clientes c/c	183.264,47		183.264,47
218	Clientes de cobrança duvidosa	748.869,60	247.204,05	501.665,55
24	Estado outros entes públicos	55.734,54		55.734,54
268	Outros devedores	2.888.459,13		2.888.459,13
		3.876.327,74	247.204,05	3.629.123,69
Depósitos bancários e caixa				
12 a 14	Depósitos bancários	3.738.722,88		3.738.722,88
11	Caixa e bancos	135.490,26		135.490,26
		3.874.213,14		3.874.213,14
	Total	80.582.055,73	24.381.885,82	56.200.169,91
ACRÉSCIMOS E DIFERIMENTOS				
271	Acréscimos de proveitos	5.949,73		5.949,73
272	Custos diferidos	17.649,75		17.649,75
		23.599,48		23.599,48
	Total de amortizações		24.134.681,77	
	Total de provisões		247.204,05	
	Total de activo	80.605.655,21	24.381.885,82	56.223.769,39
CAPITAIS PRÓPRIO E PASSIVO				
CAPITAL PRÓPRIO				
51	Capital			44.891.810,74
574 a 579	Outras reservas			3.553.764,86
59	Resultados transitados			(2.885.395,46)
88	Resultado líquidos do exercício			(1.869.283,00)
	Total		43.691.357,14	45.560.180,14
PASSIVO				
Dívidas a terceiros - curto prazo				
23	Dívidas a instituições de crédito			-
221	Fornecedores c/c			982.482,28
2611	Fornecedores de imobilizado c/c			329.387,67
24	Estado outros entes públicos			74.027,82
263+268	Outros credores			208.796,83
	Total		1.594.694,60	1.560.966,16
ACRÉSCIMOS E DIFERIMENTOS				
273	Acréscimos de custos			287.504,57
274	Proveitos diferidos			10.650.213,08
			10.937.717,65	10.961.062,97
	Total do passivo		12.532.412,25	12.522.029,13
	Total do capital próprio e do passivo		56.223.769,39	58.082.209,27

Portimão, 31 de Dezembro de 2004

A Direcção Comercial e Financeira,

O Conselho de Administração,

DEMONSTRAÇÃO DE RESULTADOS

CÓDIGO CONTAS	DESCRIÇÃO	2004		2003	
CUSTOS E PERDAS					
61	Custo das mercadorias vendidas e matérias consumidas		416.105,07		198.976,92
62	Fornecimentos e serviços externos		5.971.261,68		6.225.093,87
641/642	Custos com o pessoal				
	Remunerações de pessoal	4.018.070,00		2.975.606,98	
	Encargos sociais				
643	Pensões	1.550,73		5.086,08	
645/648	Outros	661.189,07	4.680.809,80	437.714,49	3.418.407,55
66	Amortizações do exercício		4.041.581,33		3.816.910,43
67	Provisões do exercício		50.806,11		58.600,88
63	Impostos		4.424,64		8.944,59
65	Outros custos operacionais		138.664,92		84.051,20
	(A)		15.303.653,55		13.810.985,44
681	Juros suportados	1.081,36		34.366,91	
685+688	Outros custos e perdas financeiros	18.374,51	19.455,87	1.018,94	35.385,85
	(C)		15.323.109,42		13.846.371,29
69	Custos e perdas extraordinárias		58.411,79		64.075,89
	(E)		15.381.521,21		13.910.447,18
86	Imposto sobre o rendimento		1.852,51		1.947,82
	(G)		15.383.373,72		13.912.395,00
	Resultado líquido do exercício		(1.869.283,00)		(977.879,91)
	Total		13.514.090,72		12.934.515,09
PROVEITOS E GANHOS					
71	Vendas de mercadorias e produtos		4.876.218,20		4.730.483,79
72	Prestações de serviços		7.490.360,08		7.070.650,30
75	Trabalhos para a própria empresa		263.427,78		166.443,51
73	Proveitos suplementares		29.572,58		28.051,58
76	Outros proveitos operacionais		21.785,11		2.650,60
	(B)		12.681.363,75		11.998.279,78
7815+7816	Rendimentos de outras aplicações financeiras	-		591,38	
7811/788	Outros juros e proveitos assimilados	102.759,04	102.759,04	179.677,06	180.268,44
	(D)		12.784.122,79		12.178.548,22
79	Proveitos e ganhos extraordinários		729.967,93		755.966,87
	(F) Total		13.514.090,72		12.934.515,09

RESUMO		2004	2003
Resultados operacionais	(B)-(A)	(2.622.289,80)	(1.812.705,66)
Resultados financeiros	(D)-(C-A)	83.303,17	144.882,59
Resultados correntes	(D)-(C)	(2.538.986,63)	(1.667.823,07)
Resultados antes dos impostos	(F)-(E)	(1.867.430,49)	(975.932,09)
Resultado líquido do exercício	(F)-(G)	(1.869.283,00)	(977.879,91)

Portimão, 31 de Dezembro de 2004

A Direcção Comercial e Financeira,

O Conselho de Administração,

ANEXO AO BALANÇO E À DEMONSTRAÇÃO DE RESULTADOS**NOTA INTRODUTÓRIA**

A EMARP - Empresa Municipal de Águas e Resíduos de Portimão, EM, com sede na Rua José António Marques, nº 17, em Portimão, número de identificação fiscal 505 322 730, capital social de 48.891.810,74 €, registada sob o número de Matrícula 10305, na Conservatória do Registo Comercial de Portimão, é uma pessoa colectiva pública, constituída como empresa municipal com personalidade jurídica, autonomia administrativa, financeira e patrimonial, ficando sujeita à superintendência da Câmara Municipal de Portimão. Tem como objecto principal a gestão e exploração dos sistemas públicos de captação e distribuição de água para consumo público, a recolha, tratamento e rejeição de efluentes, a recolha e deposição de resíduos sólidos urbanos e a higiene pública na área do Município de Portimão.

As Demonstrações Financeiras, expressas em euros e apresentadas neste documento, referem-se ao período decorrido de 1 de Janeiro a 31 de Dezembro de 2004.

A EMARP iniciou a sua actividade em 1 de Janeiro de 2001, substituindo-se aos Serviços Municipalizados de Portimão em relação à água para consumo público e recebendo da CMP a vertente do saneamento. A partir de 1 de Janeiro de 2003 a EMARP passou a assumir alguns aspectos da gestão dos Resíduos Sólidos Urbanos, cuja transferência total da Câmara Municipal de Portimão ocorreu a 1 de Julho de 2003. Em 1 de Janeiro de 2005, por protocolo celebrado com a Câmara Municipal de Portimão a EMARP começou a executar o serviço de limpeza das zonas balneares do concelho.

As notas que se seguem, são apresentadas em euros e respeitam a numeração sequencial prevista no Plano Oficial de Contas. As notas não mencionadas não têm aplicação por inexistência de valores, situações a reportar ou respeitam a factos e situações não materialmente relevantes.

3 - CRITÉRIOS VALORIMÉTRICOS

Foram os seguintes os critérios valorimétricos utilizados no exercício:

- Existências:** Custo médio ponderado.
- Imobilizado:** Custo de aquisição, incluindo despesas acessórias de compra, no caso de aquisições ao exterior. No caso de imobilizado produzido pela própria EMARP, o seu valor corresponde aos custos de produção.
- Amortizações:** Foram efectuadas de acordo com o Decreto Regulamentar 2/90, de 12 de Janeiro e calculadas de acordo com as taxas máximas fiscalmente permitidas, reflectindo aproximadamente o tempo de vida útil dos respectivos bens. As imobilizações participadas por terceiros, registadas na conta 27 - Acréscimos e Diferimentos / Subsídios para Investimento, são amortizadas na mesma base e às mesmas taxas do restante imobilizado, sendo o custo compensado na conta 79 - Ganhos e Proveitos Extraordinários / Subsídios para Investimento.

Provisões: O cálculo das provisões foi efectuado de acordo com o disposto nos artigos 33º e 34º do IRC. Nestes termos foi considerada a provisão de 25% para dívidas em mora há mais de 6 e até 12 meses, 50% para dívidas entre 12 e 18 meses, 75% para dívidas entre 18 e 24 meses e a provisão de 100% para dívidas em mora há mais de 24 meses.

7 - NÚMERO DE PESSOAS AO SERVIÇO DA EMPRESA

A distribuição de colaboradores ao serviço da EMARP, durante o exercício, foi a seguinte:

SITUAÇÃO	MÉDIA ANUAL	EM 31 DEZEMBRO
Quadro da EMARP	45	70
Contratados da EMARP	121	104
Quadro da CMP	172	169
Contratados da CMP	3	3
Destacados da CMP	1	1
TOTAL	342	347

10 - MOVIMENTOS DO ACTIVO IMOBILIZADO

Durante o exercício não foram efectuadas reavaliações ou ajustamentos. O movimento ocorrido nas rubricas do activo immobilizado constantes do balanço foi o seguinte:

O movimento das contas de amortizações, efectuado em 2004, foi o seguinte:

RUBRICAS	SALDO INICIAL	AUMENTOS	ALIENAÇÕES	TRANSFERÊNCIAS E ABATES	SALDO FINAL
Imobilizações corpóreas					
Terrenos e recursos naturais	1.159.292,70				1.159.292,70
Edifícios e outras construções	14.899.903,55				14.899.903,55
Equipamento básico	49.057.929,72	2.256.163,32		1.479,85	51.312.613,19
Equipamento de transporte	3.247.240,43	386.187,47			3.633.427,90
Ferramentas e utensílios	39.093,87	5.167,93			44.261,80
Equipamento administrativo	1.294.524,45	56.310,71			1.350.835,16
Outras imobilizações corpóreas	14.743,52	460,00			15.203,52
Imobilizações em curso					
Obras em curso	836.061,85	287.179,45		1.106.880,93	16.360,37
TOTAL	70.548.790,09	2.991.468,88	0,00	1.108.360,78	72.431.898,19

RUBRICAS	SALDO INICIAL	T REFORÇO A	REGULARIZAÇÕES	SALDO FINAL
Imobilizações corpóreas				
Terrenos e recursos naturais	202.705,47			202.705,47
Edifícios e outras construções	2.703.624,68	447.612,87		3.151.237,55
Equipamento básico	14.732.345,14	2.833.299,07	1.382,22	17.564.261,99
Equipamento de transporte	1.499.246,09	646.961,55		2.146.207,64
Ferramentas e utensílios	37.897,51	1.825,62		39.723,13
Equipamento administrativo	904.139,01	111.793,47		1.015.932,48
Outras imobilizações corpóreas	14.524,76	88,75		14.613,51
TOTAL	20.094.482,66	4.041.581,33	1.382,22	24.134.681,77

23 - COBRANÇA DUVIDOSAS

O valor global das dívidas de cobrança duvidosa incluídas em cada uma das rubricas de dívidas de terceiros constantes do balanço, é o seguinte:

Cientes de água	396.772,53
Cientes de saneamento	109.125,33
Cientes de resíduos	122.717,01
Cientes de serviços diversos	120.254,73

Estas dívidas foram provisionadas, de acordo com a nota 34.

32 - GARANTIAS PRESTADAS A TERCEIROS

As responsabilidades da empresa, por garantias bancárias prestadas a terceiros são:

A FAVOR DE	VALOR
Câmara Municipal de S. Brás de Alportel	1.995,19

34 - MOVIMENTOS DAS PROVISÕES

Durante o exercício, realizaram-se os seguintes movimentos nas contas de provisões:

CONTAS	SALDO INICIAL	AUMENTO	REDUÇÃO	SALDO FINAL
28 Provisões para cobranças duvidosas				
2811 Consumidores de água	177.478,31	48.758,15	4.491,54	221.744,92
2812 Serviços diversos de água	23.411,17	2.047,96		25.459,13

37 - PARTICIPAÇÃO NO CAPITAL

O capital social da EMARP é detido, na sua totalidade, pela Câmara Municipal de Portimão.

40 - MOVIMENTOS DOS CAPITAIS PRÓPRIOS

Os movimentos ocorridos no exercício nas rubricas de capitais próprios foram as seguintes:

	SALDO INICIAL	AUMENTO	REDUÇÃO	SALDO FINAL
Capital, Reservas e Resultados				
Capital	44.891.810,74			44.891.810,74
Reservas	3.553.514,86			3.553.514,86
Doações	250,00	460,00		710,00
Resultados transitados	(2.885.395,46)			(2.885.395,46)
Resultado líquido do exercício		(1.869.283,00)		(1.869.283,00)

41 - MERCADORIAS VENDIDAS E MATÉRIAS CONSUMIDAS

O custo das mercadorias vendidas e das matérias consumidas no exercício, foi determinado como segue:

Existências iniciais	359.214,33
Compras	496.151,28
Regularização de existências	(68.371,24)
Existências finais	399.616,66
Custos no exercício	387.377,71

As regularizações de existências incluem as saídas para obras de imobilizado.

43 - REMUNERAÇÕES ATRIBUÍDAS AOS MEMBROS DOS ÓRGÃOS SOCIAIS

As remunerações atribuídas aos membros dos órgãos sociais, no exercício de 2004, foram respectivamente:

CONSELHO DE ADMINISTRAÇÃO	
Presidente	0
Administrador	0
Administrador Executivo	46.574,17
FISCAL ÚNICO	15.164,00
CONSELHO GERAL	0

45 - RESULTADOS FINANCEIROS

Os resultados financeiros do exercício têm a seguinte demonstração:

CUSTOS E PERDAS		PROVEITOS E GANHOS	
681 Juros suportados	1.081,36	781 Juros obtidos	98.646,88
685 Diferenças de câmbio	0,00	786 Descontos de pronto pagamento	4.112,16
688 Outros custos e perdas financeiras	18.374,51	788 Outros proveitos e ganhos financeiros	0,00
Resultados financeiros	83.303,17		
TOTAL	102.759,04	TOTAL	102.759,04

46 - RESULTADOS EXTRAORDINÁRIOS

A demonstração dos resultados extraordinários é a seguinte:

CUSTOS E PERDAS		PROVEITOS E GANHOS	
691 Donativos	1.000,00	793 Ganhos em existências	14.126,41
692 Dívidas incobráveis	12.318,35	794 Ganhos em imobilização	13.500,00
693 Perdas em existências	5.390,00	795 Benefícios de penalidades contratuais	11.168,44
694 Perdas em imobilizações	97,63	796 Reduções amortizações provisões	4.491,54
695 Multas e penalidades	249,40	798 Outros proveitos e ganhos extraordinários	686.681,54
698 Outros custos e perdas extraordinárias	39.356,41		
Resultados Extraordinários	671.556,14		
TOTAL	729.967,93	TOTAL	729.967,93

48 - OUTRAS INFORMAÇÕES

Junto se anexam informações consideradas relevantes, correspondentes a desagregações da classe 0 e da conta 27.

CONTAS DE RESPONSABILIDADES	VALOR
Usufruto de equipamentos da Região de Turismo do Algarve	10.021,35
Usufruto de equipamentos da Câmara Municipal de Portimão	481.110,23
Facturas de serviços ambientais em cobrança	783.720,57
Facturas de serviços diversos em cobrança	128.980,81
Garantias bancárias prestadas por fornecedores de imobilizado	179.577,88
CONTAS DE ACRÉSCIMOS E DIFERIMENTOS	
Juros a receber	5.949,73
Outros custos diferidos	17.649,75
Remunerações a liquidar	266.482,35
Outros acréscimos de custos	21.022,22
Subsídios para investimentos	10.650.213,08

Portimão, 31 de Dezembro de 2004

A Direcção Comercial e Financeira,

O Conselho de Administração,

DEMONSTRAÇÃO DOS RESULTADOS POR FUNÇÕES

Vendas e prestações de serviços	12.366.578,28
Custo das vendas e prestações de serviços	<u>(12.479.526,55)</u>
Resultados brutos	(112.948,27)
Outros proveitos e ganhos operacionais	314.785,47
Custos de distribuição	(242.934,46)
Custos administrativos	(2.387.296,87)
Outros custos e perdas operacionais	<u>(193.895,67)</u>
Resultados operacionais	(2.622.289,80)
Custo líquido de financiamento	<u>83.303,17</u>
Resultados correntes	(2.538.986,63)
Imposto sobre os resultados correntes	<u>(1.852,51)</u>
Resultados correntes após impostos	(2.540.839,14)
Resultados extraordinários	<u>671.556,14</u>
Resultado líquido do exercício	(1.869.283,00)

DEMONSTRAÇÃO DOS FLUXOS DE CAIXA

Actividades Operacionais	
Recebimentos de clientes	12.564.773,82
Pagamentos a fornecedores	(7.159.132,63)
Pagamentos ao pessoal	<u>(4.468.700,91)</u>
Fluxo gerado pelas operações	936.940,28
Outros pagamentos/recebimentos da actividade operacional	<u>235.969,85</u>
Fluxo gerado antes das rubricas extraordinárias	1.172.910,13
Recebimentos relacionados com rubricas extraordinárias	29.370,01
Pagamentos relacionados com rubricas extraordinárias	<u>(40.556,09)</u>
	(11.186,08)
Fluxo das actividades operacionais (1)	1.161.724,05
Actividades de Investimento	
Recebimentos provenientes de:	
Imobilizações corpóreas	280.363,57
Subsídios de investimento	280.363,57
Pagamentos respeitantes a:	
Imobilizações Corpóreas	<u>(1.099.146,30)</u>
Fluxo das actividades de investimento (2)	(818.782,73)
Actividades de Financiamento	
Recebimentos provenientes de:	
Empréstimos obtidos	
Pagamentos respeitantes a:	
Juros e encargos similares	(26.176,87)
Empréstimos obtidos	(26.176,87)
Fluxo das actividades de financiamento (3)	(26.176,87)
Contas refletidas	
Actividades Operacionais	1.161.724,05
Actividades de Investimento	(818.782,73)
Actividades de Financiamento	(26.176,87)
Variações de caixa e seus equivalentes (1)+(2)+(3)	316.764,45
Caixa e seus equivalentes no início do período	3.557.448,69
Caixa e seus equivalentes no fim do período	3.874.213,14

DEMONSTRAÇÃO DA ORIGEM E APLICAÇÃO DE FUNDOS

ORIGEM DOS FUNDOS	VALORES		APLICAÇÃO DOS FUNDOS	VALORES	
Internas			Aumentos de imobilizações		
Resultado líquido do exercício	(1.869.283,00)		Trabalhos da entidade para ela própria:		
Amortizações	4.040.199,11		Imobilizações em curso		45.213,28
Variação das provisões	<u>46.314,57</u>	2.217.230,68	Aquisição de imobilizações:		
Externas			Corpóreas		
Aumento de capitais próprios			Equipamento básico	2.256.163,32	
Aumento de reservas especiais		460,00	Equipamento de transporte	386.187,47	
Diminuições de imobilizações			Ferramentas e utensílios	5.167,93	
Cessão de imobilizações			Equipamento administrativo	56.310,71	
Equipamento básico	1.479,85		Outras imobilizações corpóreas	460,00	
Imobilizações corpóreas em curso	<u>1.106.880,93</u>	1.108.360,78	Imobilizações corpóreas em curso	<u>241.966,17</u>	2.946.255,60
			Aumento de fundos circulantes		334.582,58
TOTAL		3.326.051,46	TOTAL		3.326.051,46

DEMONSTRAÇÃO DAS VARIAÇÕES DE FUNDOS CIRCULANTES

	VALORES			VALORES	
1 - Aumento das existências			2 - Dimin. dívida de terceiros a curto prazo		
Matérias primas e mercadorias		40.402,33	Clientes c/c		35.369,06
2 - Aumento dívida de terceiros a curto prazo			Estado e outros entes públicos		2.891,67
Clientes de cobrança duvidosa		188.284,85	Outros devedores	<u>139.408,86</u>	177.669,59
3 - Diminuição dívida a terceiros a curto prazo			3 - Aumento dívida a terceiros a curto prazo		
Instituições de crédito	3.100,00		Fornecedores de imobilizado c/c		217.842,06
Fornecedores c/c	<u>200.601,48</u>	203.701,48	Estado e outros entes públicos		16.855,72
4 - Aumento das disponibilidades			Outros credores	<u>2.732,14</u>	237.429,92
Depósitos bancários e caixa			4 - Diminuição das disponibilidades		
Depósitos bancários		319.628,79	Depósitos bancários e caixa		
5 - Acréscimos e diferimentos			Caixa		2.864,94
Custos diferidos	3.126,02		5 - Acréscimos e diferimentos		
Proveitos diferidos	<u>29.717,58</u>	32.843,60	Acréscimo de proveitos		25.941,76
			Acréscimo de custos	<u>6.372,26</u>	32.314,02
			6 - Aumento de fundos circulantes		334.582,58
TOTAL		784.861,05	TOTAL		784.861,05

PLANO DE INVESTIMENTOS

Código	Descrição	Direcção	Datas		PREVISÃO INICIAL			Tipo de Financiamento	EXECUÇÃO FINAL			
					2004		Fase de execução		2004			Fase de execução
			Início	Fim	Fin Definido	Valor Total			Execução	Dif Inic/Exec	% Exec	
94/001	Construção e grande reparação da rede de água	DAS	S/R	S/R	250.000	250.000	S/R	P	160.788	-89.212	64,32	S/R
94/002	Implantação e grande reparação de condutas água	DAS	S/R	S/R	50.000	50.000	S/R	P		-50.000	0,00	S/R
94/003	Máquinas e aparelhagem diversa	GERAL	S/R	S/R	75.000	75.000	S/R	P	125.666	50.666	167,55	S/R
94/004	Aparelhagem de medida e controlo	DAS	S/R	S/R	40.000	40.000	S/R	P	20.710	-19.290	51,78	S/R
94/005	Ferramentas e utensílios	GERAL	S/R	S/R	10.000	10.000	S/R	P	5.168	-4.832	51,68	S/R
94/006	Material de informática	DMCQ	S/R	S/R	35.000	35.000	S/R	P	21.954	-13.046	62,73	S/R
94/007	Material de transporte e equipamento rolante	DRLU	S/R	S/R	698.000	698.000	S/R	CP	386.187	-311.813	55,33	S/R
94/008	Mobiliário de escritório	DARH	S/R	S/R	50.000	50.000	S/R	P	4.104	-45.896	8,21	S/R
94/009	Outro equipamento corpóreo	GERAL	S/R	S/R	2.500	2.500	S/R	P		-2.500	0,00	S/R
94/010	Programas de informática	DMCQ	S/R	S/R	45.000	45.000	S/R	P	6.766	-38.234	15,04	S/R
94/011	Terrenos para a instalação de equipamentos	GERAL	S/R	S/R	500	500	S/R	P		-500	0,00	S/R
97/079	Remodelação das infra-estruturas da Penina	DAS	Jan 98	Jun 04	8.500	8.500	7	P	6.906	-1.594	81,25	10
99/107	Construção torre de neutralização fugas de cloro em Chão das Donas	DMCQ	Jan 99	Dez 05	150.000	150.000	1	P		-150.000	0,00	1
00/113	Distribuição de água subterrânea para espaços verdes	DAS	Jan 00	Dez 05	500	500	1	P		-500	0,00	1
01/117	Construção e grande reparação de túneis de saneamento	DAS	S/R	S/R	2.500	2.500	S/R	P		-2.500	0,00	S/R
01/118	Construção e grande reparação de canais de saneamento	DAS	S/R	S/R	2.500	2.500	S/R	P		-2.500	0,00	S/R
01/119	Implantação e grande reparação das condutas pluviais e descarregadores	DAS	S/R	S/R	10.000	10.000	S/R	P		-10.000	0,00	S/R
01/120	Implantação e grande reparação de interceptores	DAS	S/R	S/R	2.500	2.500	S/R	P		-2.500	0,00	S/R
01/121	Implantação e grande reparação de condutas elevatórias	DAS	S/R	S/R	15.000	15.000	S/R	P		-15.000	0,00	S/R
01/122	Construção e grande reparação de colectores e redes	DAS	S/R	S/R	150.000	150.000	S/R	P	27.589	-122.411	18,39	S/R
01/126	Construção de colectores e rede no sítio da Bilheteira/Mexilhoeira Grande	DAS	Jan 01	Dez 04	500	500	2	P		-500	0,00	2
02/142	Remodelação das infra-estruturas da Rua D. Carlos I	DAS	Out 02	Dez 04	500	500	4	P		-500	0,00	1
02/144	Remodelação do sistema de recloragem da Grande Reserva	DMCQ	Jan 02	Mar 04	50.000	50.000	4	P	33.453	-16.547	66,91	10
02/145	Aquisição equipamentos gestão resíduos sólidos urbanos	DRLU	Jan 02	Dez 05	1.900.000	1.900.000	5	CP	665.609	-1.234.391	35,03	5
02/154	Remodelação das infra-estruturas na Rua Carlos da Maia	DAS	Set 02	Dez 04	62.000	62.000	2	P		-62.000	0,00	2
03/160	Sistema de Telegestão/Ligação do sub-sistema de Monte Canelas	DMCQ	Jan 03	Mar 04	31.000	31.000	8	P	6.028	-24.972	19,45	10
03/161	Sistema de Telegestão/Alteração sistema Comunicação de Dados	DMCQ	Jan 03	Mar 04	20.500	20.500	8	P	4.004	-16.496		10
03/162	Televisão EEAR - Poços de Bombagem	DMCQ	Jan 03	Jun 05	80.000	80.000	0	P		-80.000	0,00	0
03/163	Aquisição de carrinhos de varredura	DRLU	Jan 03	Dez 05	30.000	30.000	7	CP	10.196	-19.804	33,99	8
03/164	Aquisição de compostores caseiros	DRLU	Set 03	Set 05	1.000	1.000	0	CP		-1.000	0,00	0
03/165	Aquisição de contentores superfície	DRLU	Fev 03	Jun 05	45.000	45.000	5	CP	20.090	-24.910	44,64	5
03/166	Aquisição de equipamento para as oficinas de RSU	DRLU	Mar 03	Ago 05	61.000	61.000	4	CP		-61.000	0,00	0
04/167	Sistema de telegestão reservatório Mexilhoeira Grande	DMCQ	Jan 04	Dez 04	15.000	15.000	0	P		-15.000	0,00	0
04/168	Colocação válvulas pneumáticas entrada reservatórios apoiados	DMCQ	Jan 04	Dez 05	30.000	30.000	0	P		-30.000	0,00	0
04/169	Instalação equipamentos compensação energia reactiva	DMCQ	Jan 04	Dez 04	10.000	10.000	0	P		-10.000	0,00	0
04/170	Vedação do recinto da EE Figueira	DMCQ	Jan 04	Dez 05	500	500	0	P		-500	0,00	0
04/171	Equipamento videovigilância nas instalações Coca Maravilhas	DMCQ	Jan 04	Dez 04	15.000	15.000	0	P		-15.000	0,00	0
04/172	Equipamento videovigilância na ETAR da Companhia	DMCQ	Jan 04	Dez 04	15.000	15.000	0	P		-15.000	0,00	0
04/173	Vedação do recinto da ETAR da Companhia	DMCQ	Jan 04	Jun 05	500	500	0	P		-500	0,00	0
04/174	Telemetria das viaturas RSU Limpeza	DRLU	Jan 04	Dez 04	75.200	75.200	1	P		-75.200	0,00	1
04/175	Execução de conduta de água 400PVC junto ao Maxmat	DAS	Jan 04	Dez 04	25.000	25.000	1	P		-25.000	0,00	10

PLANO DE INVESTIMENTOS

Código	Descrição	Direcção	Datas		PREVISÃO INICIAL			Tipo de Financiamento	EXECUÇÃO FINAL			
					2004		Fase de execução		2004			Fase de execução
					Início	Fim			Fin Definido	Valor Total	Execução	
04/176	Remodelação das infra-estruturas das Cardosas	DAS	Jan 04	Dez 04	185.000	185.000	1	P		-185.000	0,00	1
04/177	Execução de condutas de água entre Grande Reserva/Via V10	DAS	Jan 04	Dez 05	500	500	1	P		-500	0,00	1
04/178	Remodelação das infra-estruturas na zona do Bairro Pontal	DAS	Jan 04	Dez 05	500	500	1	P		-500	0,00	1
04/179	Remodelação das infra-estruturas na Praia da Rocha	DAS	Jan 04	Dez 05	500	500	1	P		-500	0,00	1
04/180	Remodelação das infra-estruturas na Mexilhoeira Grande	DAS	Jan 04	Dez 04	550.000	550.000	1	P		-550.000	0,00	2
04/181	Execução conduta de água 600 entre Grande Reserva/Boavista	DAS	Jan 04	Dez 05	500	500	1	P		-500	0,00	1
04/182	Reforço conduta de abastecimento de água à Praia da Rocha	DAS	Jan 04	Dez 04	60.000	60.000	1	P		-60.000	0,00	1
04/183	Remodelação da rede de águas na zona da Torralta	DAS	Jan 04	Dez 05	500	500	1	P		-500	0,00	1
04/184	Remodelação das infra-estruturas na Ladeira do Vau	DAS	Jan 04	Dez 05	500	500	1	P		-500	0,00	1
04/185	Remodelação das infra-estruturas na Pedra Mourinha	DAS	Jan 04	Dez 04	400.000	400.000	1	P		-400.000	0,00	1
04/186	Remodelação das infra-estruturas Bairros Progresso, 1 Junho e Boa Hora	DAS	Jan 04	Dez 05	500	500	1	P		-500	0,00	1
04/187	Execução do colectador pluvial na Malata	DAS	Jan 04	Dez 04	20.000	20.000	1	P		-20.000	0,00	1
04/188	Remodelação da rede de drenagem de Alvor	DAS	Jan 04	Dez 04	80.000	80.000	1	P		-80.000	0,00	1
04/189	Regularização do canal da Ribeira de Alvor	DAS	Jan 04	Dez 05	500	500	1	P		-500	0,00	1
04/190	Remodelação das infra-estruturas na Rua de Olivença	DAS	Jan 04	Dez 05	500	500	1	P		-500	0,00	1
04/191	Remodelação das infra-estruturas na Rua Capitão Barroso	DAS	Jan 04	Dez 05	500	500	1	P		-500	0,00	1
04/192	Execução da drenagem pluvial da ligação Pontalgar/Miquelina	DAS	Jan 04	Dez 05	500	500	1	P		-500	0,00	1
04/193	Remodelação de troço de colectador doméstico na Via V3	DAS	Jan 04	Dez 04	45.000	45.000	1	P		-45.000	0,00	10
04/194	Execução das infra-estruturas dos apoios da Praia da Rocha	DAS	Mar 04	Jun 04	5.000	5.000	2	FC		-5.000	0,00	2
04/195	Remodelação infra-estruturas na Zona de Intervenção UrbCom	DAS	Jan 04	Dez 04	5.000	5.000	1	P	21.325	16.325	426,50	2
TOTAL:					5.420.700	5.420.700			1.526.543	-3.894.157	28,16	

FASE DE EXECUÇÃO:

- 0 - Não iniciada
- 1 - Com projecto em elaboração
- 2 - Apenas com projecto elaborado
- 3 - Com concurso aberto
- 4 - Adjudicada, mas sem execução física
- 5 - Execução física de 1 a 24%
- 6 - Execução física de 25 a 49%
- 7 - Execução física de 50 a 74%
- 8 - Execução física de 75 a 99%
- 9 - Concluída, mas com acções executadas por pagar
- 10 - Obra terminada
- S/R - Acções em que não é relevante o estado de adiantamento

DIRECÇÃO:

- DAS - Direcção de Água e Saneamento
- DMCQ - Direcção de Manutenção e Controlo de Qualidade
- DRLU - Direcção de Resíduos e Limpeza Urbana
- DARH - Direcção Administrativa e Recursos Humanos
- GERAL - Geral

TIPO DE FINANCIAMENTO

- P - Programa
- CP - Contratos Programa
- FC - Fundos Comunitários

Portimão, 31 de Dezembro de 2004

A Direcção Comercial e Financeira,

O Conselho de Administração,

MOVIMENTOS DE TESOURARIA EFECTUADOS NA GERÊNCIA

RECEBIMENTOS/ENTRADA DE FUNDOS			PAGAMENTOS/SAÍDA DE FUNDOS		
Saldo Inicial			Despesas do exercício		
- Caixa	138.354,60		- Autorizações de pagamento		13.655.495,50
- Depósitos	<u>3.419.094,09</u>	3.557.448,69			
Receitas do exercício			Saldo Final		
- Guias de receitas	11.977.236,65		- Caixa	135.490,26	
- Cobrança de documentos	<u>1.995.023,30</u>	13.972.259,95	- Depósitos	<u>3.738.722,88</u>	3.874.213,14
		<u>17.529.708,64</u>			<u>17.529.708,64</u>

DOCUMENTOS/ENTRADA NA TESOURARIA			DOCUMENTOS/SAÍDA DA TESOURARIA		
Saldo Inicial			Créditos ao tesoureiro		
- Documentos em cofre		560.442,90	- Documentos cobrados	1.995.023,30	
			- Documentos anulados	<u>11.799,34</u>	2.006.822,64
Débitos ao tesoureiro			Saldo Final		
- Remessa de documentos		2.196.333,37	- Documentos em cofre		749.953,63
		<u>2.756.776,27</u>			<u>2.756.776,27</u>

BALANÇO COMPARATIVO


ATIVO	EXECUÇÃO			PREVISÃO	DIFERENÇA EXEC/ PREV	DESVIO %
	Activo Bruto	Amort/Prov	Activo Líquido			
IMOBILIZADO						
42	72.415.537,82	24.134.681,77	48.280.856,05	43.087.774,00	5.193.082,05	12,05
44	16.360,37		16.360,37	789.235,00	(772.874,63)	-97,93
CIRCULANTE						
36	399.616,66		399.616,66	329.245,00	70.371,66	21,37
DIVIDAS DE TERCEIROS A CURTO PRAZO						
21	932.134,07	247.204,05	684.930,02	899.726,00	(214.795,98)	-23,87
24	55.734,54		55.734,54	41.741,00	13.993,54	33,52
26	2.888.459,13		2.888.459,13	3.016.463,00	(128.003,87)	-4,24
DISPONIBILIDADES						
11/18	3.874.213,14		3.874.213,14	4.048.087,00	(173.873,86)	-4,30
Total	80.582.055,73	24.381.885,82	56.200.169,91	52.212.271,00	3.987.898,91	7,64
27	23.599,48		23.599,48	19.964,00	3.635,48	18,21
Total Geral	80.605.655,21	24.381.885,82	56.223.769,39	52.232.235,00	3.991.534,39	7,64
CAPITAIS PRÓPRIOS						
CAPITAL, RESERVAS E RESULTADOS						
51/55			44.891.810,74	44.891.810,00	-	0,00
56/59			668.829,40	1.645.783,00	(976.954)	-59,36
88			(1.869.283,00)	38.910,00	(1.908.193)	-4.904,12
Total			43.691.357,14	46.576.503,00	(2.885.145,86)	-6,19
PASSIVO						
DIVIDAS A TERCEIROS A CURTO PRAZO						
22			982.482,28	827.606,00	154.876,28	18,71
23			-	-	-	
24			74.027,82	78.748,00	(4.720,18)	-5,99
26			538.184,50	655.683,00	(117.498,50)	-17,92
Total			1.594.694,60	1.562.037,00	32.657,60	2,09
27			10.937.717,65	4.093.695,00	6.844.022,65	167,18
Total Geral			56.223.769,39	52.232.235,00	3.991.534,39	7,64

DEMONSTRAÇÃO DOS RESULTADOS COMPARATIVA

CÓDIGO CONTAS	DESCRIÇÃO	EXECUÇÃO	PREVISÃO	DIFERENÇA EXEC/PREV	DESVIO %
CUSTOS E PERDAS					
61	Custo das mercadorias vendidas e matérias consumidas	416.105,07	668.367,00	(252.261,93)	-37,74
62	Fornecimentos e serviços externos	5.971.261,68	8.758.235,00	(2.786.973,32)	-31,82
641/642	Custos com o pessoal	4.018.070,00	4.156.674,00		
	Remunerações de pessoal				
	Encargos sociais				
643	Pensões	1.550,73	17.369,00		
645/648	Outros	661.189,07	824.667,00		
66	Amortizações do exercício	4.041.581,33	4.998.710,00	(317.900,20)	-6,36
67	Provisões do exercício	50.806,11	2.328.482,00	1.713.099,33	73,57
63	Impostos	4.424,64	16.222,00	34.584,11	213,19
65	Outros custos operacionais	138.664,92	5.592,00	(1.167,36)	-20,88
	(A)	15.303.653,55	16.856.167,00	(1.552.513,45)	-9,21
681	Juros suportados	1.081,36	125.000,00	(215.633,09)	-84,50
685+688	Outros custos e perdas financeiros	18.374,51	500,00	125.500,00	518,94
	(C)	15.323.109,42	16.981.667,00	(1.767.627,60)	-9,77
69	Custos e perdas extraordinárias	58.411,79	19.461,00	38.950,79	200,15
	(E)	15.381.521,21	17.001.128,00	(1.728.676,81)	-9,53
86	Imposto sobre o rendimento	1.852,51	16.676,00	(14.823,49)	-88,89
	(G)	15.383.373,72	17.017.804,00	(1.743.500,30)	-9,60
	Resultado líquido do exercício	(1.869.283,00)	38.910,00	(1.908.193,00)	-4.904,12
	Total	13.514.090,72	17.056.714,00	(3.651.693,30)	-20,77
PROVEITOS E GANHOS					
71	Vendas de mercadorias e produtos	4.876.218,20	5.448.862,00	(572.643,80)	-10,51
72	Prestações de serviços	7.490.360,08	10.773.241,00	(3.282.880,92)	-30,47
75	Trabalhos para a própria empresa	263.427,78	402.796,00	(139.368,22)	-34,60
73	Proveitos suplementares	29.572,58	54.144,00	(24.571,42)	-45,38
74	Subsídios à exploração	-	-	-	-
76	Outros proveitos operacionais	21.785,11	30.130,00	(8.344,89)	-27,70
	(B)	12.681.363,75	16.709.173,00	(4.027.809,25)	-24,11
7815+7816	Rendimentos de outras aplicações financeiras	-	5,00	(5,00)	-
7811/788	Outros juros e proveitos assimilados	102.759,04	114.623,00	(11.868,96)	-10,35
	(D)	12.784.122,79	16.823.801,00	(4.039.678,21)	-24,01
79	Proveitos e ganhos extraordinários	729.967,93	232.913,00	497.054,93	213,41
	(F) Total	13.514.090,72	17.056.714,00	(3.542.623,28)	-20,77

RESUMO		EXECUTADO	PREVISTO
Resultados operacionais	(B)-(A)	(2.622.289,80)	(146.994,00)
Resultados financeiros	(D)-(B)-(C-A)	83.303,17	(10.872,00)
Resultados correntes	(D)-(C)	(2.538.986,63)	(157.866,00)
Resultados antes dos impostos	(F)-(E)	(1.867.430,49)	55.586,00
Resultado líquido do exercício	(F)-(G)	(1.869.283,00)	38.910,00





BALANÇO SOCIAL



Os dados mencionados referem-se à situação da EMARP em 31 de Dezembro de 2004, de acordo com a metodologia expressa pelo Decreto Lei 109/96 de 9 de Outubro.

NÚMERO DE COLABORADORES

Relação Jurídica		Dirigentes	Técnico Superior	Técnico	Técnico-Profiss.	Administr.	Informát.	Auxiliar	Operário	Total
Nomeação	H									0
	M									0
	T	0	0	0	0	0	0	0	0	0
Contrato Administrat. Provisório	H									0
	M									0
	T	0	0	0	0	0	0	0	0	0
Contrato Trabalho a Termo Certo	H					1		4	59	64
	M		1			1		4	34	40
	T	0	1	0	0	2	0	8	93	104
Prestação Serviços	H		3							3
	M		1							1
	T	0	4	0	0	0	0	0	0	4
Requisição ou destacamento	H	8			1	14	5	57	48	133
	M					15		25		40
	T	8	0	0	1	29	5	82	48	173
Outras Situações	H		1	1		2	2	4	36	46
	M					7		2	15	24
	T	0	1	1	0	9	2	6	51	70
Total de Efectivos	H	8	4	1	1	17	7	65	143	246
	M	0	2	0	0	23	0	31	49	105
	T	8	6	1	1	40	7	96	192	351

ESTRUTURA ETÁRIA

Faixas Etárias		Dirigentes	Técnico Superior	Técnico	Técnico-Profiss.	Administr.	Informát.	Auxiliar	Operário	Total
até 18 anos	H									0
	M									0
	T	0	0	0	0	0	0	0	0	0
18 - 24	H						2		9	11
	M					2		1	3	6
	T	0	0	0	0	2	2	1	12	17
25 - 29	H					2		4	12	18
	M		1			5		2	6	14
	T	0	1	0	0	7	0	6	18	32
30 - 34	H	1	1	1		2	2	2	16	25
	M					2		1	8	11
	T	1	1	1	0	4	2	3	24	36
35 - 39	H	2				2		9	24	37
	M					4		2	10	16
	T	2	0	0	0	6	0	11	34	53
40 - 44	H	1	1			2		6	27	37
	M		1			3		4	9	17
	T	1	2	0	0	5	0	10	36	54
45 - 49	H	2	1			3	1	8	14	29
	M					1		5	7	13
	T	2	1	0	0	4	1	13	21	42
50 - 54	H	2			1	3	2	9	17	34
	M					4		5	3	12
	T	2	0	0	1	7	2	14	20	46
55 - 59	H		1			1		9	12	23
	M					1		5	2	8
	T	0	1	0	0	2	0	14	14	31
60 - 64	H					2		12	7	21
	M					1		6	1	8
	T	0	0	0	0	3	0	18	8	29
65 - 69	H							6	5	11
	M									0
	T	0	0	0	0	0	0	6	5	11
70 ou mais	H									0
	M									0
	T	0	0	0	0	0	0	0	0	0
Total de Efectivos	H	8	4	1	1	17	7	65	143	246
	M	0	2	0	0	23	0	31	49	105
	T	8	6	1	1	40	7	96	192	351
Média de Idades	H	43,25	44,50	32,00	52,00	44,35	36,71	50,15	42,25	44,39
	M		34,50			38,65		48,42	38,57	41,42
	T	43,25	41,17	32,00	52,00	41,08	36,71	49,59	41,31	42,91

COLABORADORES ESTRANGEIROS

Proveniência	Homens	Mulheres	Total
De Países da União Europeia	2	0	2
De Países Africanos de Língua Oficial Portuguesa	2	4	6
Do Brasil	3	1	4
De Outros Países	27	21	48
TOTAL:	34	26	60

ESTRUTURA DE NÍVEIS DE HABILITAÇÃO

Nível de Escolaridade		Dirigentes	Técnico Superior	Técnico	Técnico-Profiss.	Administr.	Informát.	Auxiliar	Operário	Total
Menos de 4 anos de escolaridade	H							8	37	45
	M							3	28	31
	T	0	0	0	0	0	0	11	65	76
4 anos de escolaridade	H					2		34	42	78
	M							21	9	30
	T	0	0	0	0	2	0	55	51	108
6 anos de escolaridade	H					5		8	49	62
	M					1		3	8	12
	T	0	0	0	0	6	0	11	57	74
9 anos de escolaridade	H				1	6	3	8	12	30
	M					8			3	11
	T	0	0	0	1	14	3	8	15	41
11 anos de escolaridade	H						1	4	2	7
	M					5		2	1	8
	T	0	0	0	0	5	1	6	3	15
12 anos de escolaridade	H					3	3	2	1	9
	M					8		2		10
	T	0	0	0	0	11	3	4	1	19
Curso médio (profissional)	H					1		1		2
	M									0
	T	0	0	0	0	1	0	1	0	2
Bacharelato	H	4		1						5
	M									0
	T	4	0	1	0	0	0	0	0	5
Licenciatura	H	4	4							8
	M		2			1				3
	T	4	6	0	0	1	0	0	0	11
Mestrado	H									0
	M									0
	T	0	0	0	0	0	0	0	0	0
Doutoramento	H									0
	M									0
	T	0	0	0	0	0	0	0	0	0
Total de Efectivos	H	8	4	1	1	17	7	65	143	246
	M	0	2	0	0	23	0	31	49	105
	T	8	6	1	1	40	7	96	192	351

EFFECTIVOS ADMITIDOS

Modalidade de Admissão		Dirigentes	Técnico Superior	Técnico	Técnico-Profiss.	Administr.	Informát.	Auxiliar	Operário	Total
Nomeação	H									0
	M									0
	T	0	0	0	0	0	0	0	0	0
Contrato Administrat. Provisório	H									0
	M									0
	T	0	0	0	0	0	0	0	0	0
Contrato Trabalho a Termo Certo	H								35	35
	M		1					3	25	29
	T	0	1	0	0	0	0	3	60	64
Prestação Serviços	H									0
	M									0
	T	0	0	0	0	0	0	0	0	0
Requisição ou destacamento	H									0
	M									0
	T	0	0	0	0	0	0	0	0	0
Outras Situações	H									0
	M									0
	T	0	0	0	0	0	0	0	0	0
Total	H	0	0	0	0	0	0	0	35	35
	M	0	1	0	0	0	0	3	25	29
	T	0	1	0	0	0	0	3	60	64

EFFECTIVOS SAÍDOS

		Dirigentes	Técnico Superior	Técnico	Técnico-Profiss.	Administr.	Informát.	Auxiliar	Operário	Total
Do quadro	H								5	5
	M									0
	T	0	0	0	0	0	0	0	5	5
De fora do quadro	H								17	17
	M								8	8
	T	0	0	0	0	0	0	0	25	25
Total	H	0	0	0	0	0	0	0	22	22
	M	0	0	0	0	0	0	0	8	8
	T	0	0	0	0	0	0	0	30	30

ALTERAÇÕES DE SITUAÇÃO

Motivo da alteração		Dirigente	Técnico Superior	Técnico	Técnico-Profiss.	Administr.	Informát.	Auxiliar	Operário	Total
Promoções	H		1	1		2	1		5	10
	M					3				3
	T	0	1	1	0	5	1	0	5	13
Promoções por mérito excepcional	H									0
	M									0
	T	0	0	0	0	0	0	0	0	0
Progressões	H		2	1		4	2	8	21	38
	M					9			3	12
	T	0	2	1	0	13	2	8	24	50
Reconversões/ reclassificações	H		1							1
	M									0
	T		1	0	0	0	0	0	0	1
Total	H	0	4	2	0	6	3	8	26	49
	M	0	0	0	0	12	0	0	3	15
	T	0	4	2	0	18	3	8	29	64

MODALIDADES DE HORÁRIO

Tipo de horário		Dirigentes	Técnico Superior	Técnico	Técnico-Profiss.	Administr.	Informát.	Auxiliar	Operário	Total
Horário rígido	H		1	1	1	14	7	36	81	141
	M		1			19		11	0	31
	T	0	2	1	1	33	7	47	81	172
Horário flexível	H									0
	M									0
	T	0	0	0	0	0	0	0	0	0
Horário desfasado	H									0
	M									0
	T	0	0	0	0	0	0	0	0	0
Jornada continua	H							29	62	91
	M							20	49	69
	T	0	0	0	0	0	0	49	111	160
Trabalho por turnos	H									0
	M									0
	T	0	0	0	0	0	0	0	0	0
Trabalhador-estudante	H									0
	M									0
	T	0	0	0	0	0	0	0	0	0
Assistência a dependentes menores	H									0
	M									0
	T	0	0	0	0	0	0	0	0	0
Tempo parcial	H									0
	M									0
	T	0	0	0	0	0	0	0	0	0
Isenção de horário	H	8	3			3				14
	M		1			4				5
	T	8	4	0	0	7	0	0	0	19
Total de Efectivos	H	8	4	1	1	17	7	65	143	246
	M	0	2	0	0	23	0	31	49	105
	T	8	6	1	1	40	7	96	192	351

DIAS DE ABSENTISMO/FÉRIAS

Motivo de ausência		Dirigente	Técnico Superior	Técnico	Técnico-Profiss.	Administr.	Informát.	Auxiliar	Operário	Total
Casamento	H					30			15	45
	M					45				45
	T	0	0	0	0	75	0	0	15	90
Maternidade/paternidade	H							15		15
	M					26			141	167
	T	0	0	0	0	26	0	15	141	182
Nascimento	H							10		10
	M									0
	T	0	0	0	0	0	0	10	0	10
Falecimento familiar	H				2	7	1	30	43	83
	M		4			2		27	17	50
	T	0	4	0	2	9	1	57	60	133
Doença	H					27	5	1148	1496	2676
	M					115		1130	193	1438
	T	0	0	0	0	142	5	2278	1689	4114
Doença prolongada	H									0
	M									0
	T	0	0	0	0	0	0	0	0	0
Assistência a familiares	H	15			3	1		83	18	120
	M					53		35	5	93
	T	15	0	0	3	54	0	118	23	213
Trabalhador-estudante	H					4	22	12	8	46
	M					27				27
	T	0	0	0	0	31	22	12	8	73
Por conta do período de férias	H	20				24,5	9,5	79,5	265,5	399
	M		1			72		30	19	122
	T	20	1	0	0	96,5	9,5	109,5	284,5	521
Por perda de vencimento	H							2	167	169
	M								52	52
	T	0	0	0	0	0	0	2	219	221
Cumprimento de pena disciplinar	H									0
	M									0
	T	0	0	0	0	0	0	0	0	0
Injustificadas	H							32	179	211
	M							2	61	63
	T	0	0	0	0	0	0	34	240	274
Outras	H	2						137,5	406,5	546
	M					7		61,5	36,5	105
	T	2	0	0	0	7	0	199	443	651
Total	H	37	0	0	5	93,5	37,5	1549	2598	4320
	M	0	5	0	0	347	0	1285,5	524,5	2162
	T	37	5	0	5	440,5	37,5	2834,5	3122,5	6482
Férias	H	216,5	21	22	29	491,5	142	1847,5	3149,5	5919
	M					544,5		747,5	919	2211
	T	216,5	21	22	29	1036	142	2595	4068,5	8130

TRABALHO EXTRAORDINÁRIO, NOCTURNO E EM DIAS DE DESCANSO/FERIADOS

Tipo de trabalho		Dirigente	Técnico Superior	Técnico	Técnico-Profiss.	Administr.	Informát.	Auxiliar	Operário	Nº de horas
Trabalho extraordinário diurno e nocturno	H							1683	7175	8858
	M							2	994	996
	T	0	0	0	0	0	0	1685	8169	9854
Trabalho extraordinário compensado por duração do período normal de trabalho	H									0
	M									0
	T	0	0	0	0	0	0	0	0	0
Trabalho extraordinário compensado por acréscimo do período de férias	H									0
	M									0
	T	0	0	0	0	0	0	0	0	0
Trabalho nocturno	H							1397	70401	71798
	M							915	3394	4309
	T	0	0	0	0	0	0	2312	73795	76107
Em dias de descanso complementar	H							549	1927	2476
	M							19	221	240
	T	0	0	0	0	0	0	568	2148	2716
Em dias de descanso semanal	H							192	811	1003
	M								62	62
	T	0	0	0	0	0	0	192	873	1065
Em dias feriados	H							785	1856	2641
	M							203	441	644
	T	0	0	0	0	0	0	988	2297	3285
Total:	H	0	0	0	0	0	0	4606	82170	86776
	M	0	0	0	0	0	0	1139	5112	6251
	T	0	0	0	0	0	0	5745	87282	93027

HORAS NÃO TRABALHADAS

Motivo de ausência		Dirigente	Técnico Superior	Técnico	Técnico-Profiss.	Administr.	Informát.	Auxiliar	Operário	Total
Actividade Sindical	H						63			63
	M									0
	T	0	0	0	0	0	63	0	0	63
Greve	H	7			7	56	3	210	210	493
	M					77		49		126
	T	7	0	0	7	133	3	259	210	619
Total	H	7	0	0	7	56	66	210	210	556
	M	0	0	0	0	77	0	49	0	126
	T	7	0	0	7	133	66	259	210	682

ENCARGOS

Tipo	Valor em euros
Remuneração base (incluindo subsídio de férias e natal)	3.096.951
Trabalho extraordinário	57.142
Trabalho nocturno	67.437
Trabalho em descanso semanal, complementar e feriados	80.122
Disponibilidade permanente	35.750
Outros regimes especiais de prestação de trabalho	
Risco, penosidade ou insalubridade	99.119
Fixação na periferia	
Trabalho por turnos	
Abono para falhas	3.060
Participação em reuniões	
Ajudas de custo	4.918
Transferência de localidade	
Representação	25.397
Secretariado	
Outros regimes especiais de prestação de trabalho	5.087
Total	3.474.983

LEQUE SALARIAL ILÍQUIDO:	- Maior remuneração base líquida	2.835,55 €
	- Menor remuneração base líquida	397,22 €

ACIDENTES DE SERVIÇO

Motivo de ausência		Acidentes ocorridos no local de trabalho				Acidentes "in itinere"				Total
		Menos de 60 dias de baixa	60 dias ou mais de baixa	Mortais	Total Parcial	Menos de 60 dias de baixa	60 dias ou mais de baixa	Mortais	Total Parcial	
Total de acidentes sem baixa	H				0				0	0
	M				0				0	0
	T	0	0	0	0	0	0	0	0	0
Total de acidentes com baixa	H	24								0
	M	3								0
	T	27	0	0		0	0	0		0
Total de dias perdidos com baixa	H	525			525					525
	M	62			62					62
	T	587	0	0	587	0	0	0	0	587

CASOS DE INCAPACIDADE

Tipo de incapacidade	Nº
Permanente declarados no ano	0
Permanente absoluta	0
Permanente parcial	0
Permanente absoluta para o trabalho habitual	0
Temporária e absoluta	27
Temporária e parcial	0
Total:	27

ACTIVIDADES DE MEDICINA NO TRABALHO

Tipo	Nº Casos
Exames médicos efectuados	492
Exames de admissão	147
Exames periódicos	59
Exames ocasionais e complementares	285
Exames de cessação de funções	1
Despesa com a medicina do trabalho (em euros)	19.045
Visitas aos postos de trabalho	1

CUSTOS COM A ACTIVIDADE DE HIGIENE E SEGURANÇA NO TRABALHO

Encargos	Valor em euros
Encargos de estrutura de higiene e segurança no trabalho	25.420
Equipamento de protecção	26.124
Formação em prevenção de riscos	
Outros custos	

ACÇÕES DE FORMAÇÃO

Duração das acções	Menos de 30 horas	De 30 a 59 horas	De 60 a 119 horas	120 horas ou mais	TOTAL
Número total de acções	13	1	0	0	14
Número de acções internas					0
Número de acções externas	13	1			14

NÚMERO DE ACÇÕES DE FORMAÇÃO

Tipo de acção		Dirigente	Técnico Superior	Técnico	Técnico-Profiss.	Administr.	Informát.	Auxiliar	Operário	Total
Total das participações	H	9	0	0	0	1	1	0	0	11
	M	0	0	0	0	3	0	0	0	3
	T	9	0	0	0	4	1	0	0	14
Acções internas	H	9				1	1			11
	M					3				3
	T	9	0	0	0	4	1	0	0	14
Acções externas	H									0
	M									0
	T	0	0	0	0	0	0	0	0	0

NÚMERO DE HORAS DE FORMAÇÃO

Tipo de acção		Dirigente	Técnico Superior	Técnico	Técnico-Profiss.	Administr.	Inform.	Auxiliar	Operário	Total
Total das horas	H	119	0	0	0	24	12	0	0	155
	M	0	0	0	0	52	0	0	0	52
	T	119	0	0	0	76	12	0	0	207
Acções internas	H									0
	M									0
	T	0	0	0	0	0	0	0	0	0
Acções externas	H	119				24	12			155
	M					52				52
	T	119	0	0	0	76	12	0	0	207

ENCARGOS COM PRESTAÇÕES SOCIAIS

Tipo	Valor em euros
Abono de família	24.108
Subsídio de casamento	
Subsídio de nascimento	
Subsídio de aleitação	
Abono complementar a crianças/jovens deficientes	4.345
Subsídio de educação especial	
Subsídio mensal vitalício	
Subsídio de funeral	
Subsídio de refeição	439.179
Subsídio de acção social complementar	
Subsídio por morte	
Outras prestações sociais	75.008
Total	542.640

CUSTOS DE FORMAÇÃO

Tipo	Valor em euros
Custos em acções internas	
Custos em acções externas	2.484
Estágios Profissionais	17.074
Total	19.558

ENCARGOS COM OUTRAS MODALIDADES DE APOIO SOCIAL

Encargos com pessoal	Valor em euros
Grupos desportivos/casa de pessoal (ou equivalente)	8.690
Refeitórios	35.310
Infantários	
Colónias de férias	
Apoio a estudos	
Adiantamentos e empréstimos	
Outras	
Total	44.000

RELAÇÕES PROFISSIONAIS

Organização e actividade sindical no serviço	Nº
Trabalhadores sindicalizados	101
Elementos pertencentes a comissões de trabalhadores	0
Total de votantes	0

DISCIPLINA

Disciplina	Nº
Número de processos transitados do ano anterior	0
Número de processos instaurados durante o ano	5
Número de processos transitados para o ano seguinte	1
Número de processos decididos	4
Arquivado	3
Repreensão escrita	0
Multa	0
Suspensão	0
Inactividade	0
Aposentação compulsiva	0
Demissão	0
Despedimento	1





RELATÓRIO DO FISCAL ÚNICO



PARECER DO FISCAL ÚNICO

1. Introdução

Em cumprimento das minhas funções de Revisor Oficial de Contas, da empresa EMARP – Empresa Municipal de Águas e Resíduos de Portimão, E.M., venho apresentar o meu Parecer sobre as demonstrações financeiras, as quais compreendem o Balanço em 31 de Dezembro de 2004, que evidencia um total de 56.223.769 Euros e um total de capital próprio de 43.691.357 Euros, incluindo um resultado líquido negativo de 1.869.283 Euros, as Demonstrações de resultados por naturezas e por funções e a Demonstração de fluxos de caixa do exercício findo naquela data, e os correspondentes Anexos.

2. Relatório

2.1 O Conselho de Administração e os Serviços prestaram-nos todos os esclarecimentos e informações solicitados.


2.2 Analisámos o Balanço, as Demonstrações de resultados por naturezas e por funções e a Demonstração de fluxos de caixa, e os correspondentes Anexos, e verificámos a concordância com os princípios contabilísticos geralmente aceites, e a obediência aos preceitos legais e estatutários bem como a expressão da situação patrimonial da empresa.

3. Parecer

Somos de parecer que a Câmara Municipal aprove o Balanço, as Demonstrações de resultados por naturezas e por funções e a Demonstração de fluxos de caixa, e os correspondentes Anexos, apresentados pelo Conselho de Administração.

Albufeira, 21 de Março de 2005

O FISCAL ÚNICO



Daniel Jorge Gonçalves Vicente - ROC n.º 1041





APROVAÇÃO DA C.M. PORTIMÃO



CERTIDÃO

--- Joaquim Manuel das Neves Catarino, Lic., Director do Departamento Administrativo e Financeiro, da Câmara Municipal de Portimão.-----

--- Certifico, que de parte da acta da reunião ordinária desta Câmara Municipal realizada em trinta de Março de dois mil e cinco, consta a deliberação do seguinte teor:-----

DELIBERAÇÃO N.º 347/05: -----

02. – DEPARTAMENTO ADMINISTRATIVO E FINANCEIRO -----

02.01. – DIVISÃO ADMINISTRATIVA -----

EMARP – EMPRESA MUNICIPAL DE ÁGUAS RESIDUAIS DE PORTIMÃO, EM – DOCUMENTOS DE PRESTAÇÃO DE CONTAS – 2004: Foi presente o ofício n.º 2432 de 22/03/2005, da EMARP – Empresa Municipal de Águas Residuais de Portimão, EM, enviando para aprovação o Relatório e Contas de 2004. -----

DELIBERAÇÃO N.º 347/05: A Câmara deliberou, por maioria, com 6 (seis) votos A FAVOR (PS e PSD) e 1 (um) voto de ABSTENÇÃO (CDS-PP/PPM), aprovar o Relatório e Contas de 2004. -----

Mais foi deliberado dar conhecimento à Assembleia Municipal. -----

--- É quanto me cumpre certificar.-----

Portimão, 31 de Março de 2005

O Director do Departamento Administrativo e Financeiro,



(Joaquim Manuel das Neves Catarino, Lic.)



EMARP

Empresa Municipal de
Águas e Resíduos de Portimão, EM

Rua José António Marques, 17
Apartado 318
8501-953 PORTIMÃO
www.emarp.pt
geral@emarp.pt

Horário de Funcionamento:
8.30 às 17.00 horas

Nº Contribuinte: 505 322 730
Capital Social: 44.891.810,74 €
C.R.C. de Portimão Mat. nº 10305





Fotografias do Tema "Água"

manueldoliveira
www.1000imagens.com/manueldoliveira