



***INSTRUMENTOS DE
GESTÃO PREVISIONAL***

ANO DE 2017



No ano de 2017 a EMARP continua com as suas tradicionais áreas de atuação, referentes à Água de Abastecimento (AA), Águas Residuais (AR) e Resíduos Urbanos (RU), tendo a gestão do espaço público (EP), publicidade, ocupação da via pública e estacionamento tarifado na Praia da Rocha, sido consolidado internamente com resultados acima das expetativas.

Os indicadores favoráveis que apontam para uma melhoria económica no concelho, de que o alargamento do número de clientes é um dos mais relevantes, permitem-nos encarar com algum otimismo os próximos anos e avançar para investimentos que consideramos urgentes e significativos no posicionamento da empresa face aos serviços que temos que prestar.

Numa vertente mais tecnológica e ambiental, contamos dotar várias instalações da EMARP de painéis fotovoltaicos para a produção e utilização de energia gerada através da radiação solar.

Também o investimento na telemetria das viaturas e equipamentos de deposição de RU, com toda a informação inerente à utilização dos veículos, irá possibilitar uma melhor gestão da frota e uma maior rentabilização dos circuitos de recolha, com os inerentes ganhos ambientais.

Ainda e sempre com a grande preocupação em reduzir as perdas de AA, este exercício será marcante na utilização de contadores digitais que, através de telemetria associada, permitirão à EMARP a monitorização do comportamento dos grandes consumidores. Associada a esta vertente mais tecnológica, estará também a criação de zonas de medição e controlo para uma melhor gestão da rede.

Nos restantes investimentos, está prevista a continuação da renovação da frota operacional, com maior incidência nos veículos de recolha de RU, além da implantação de ilhas ecológicas de forma a completar a substituição de contentores de superfície por contentores subterrâneos. Nas remodelações das redes de AA e AR iremos concluir a zona da Mexilhoeira Grande, iniciar novas fases na zona dos Três Bicos e da avenida V3, iniciando a rede de AR no Rasmalho e a construção de uma conduta alternativa ao abastecimento de AA à área da Penina.

Com o início de estabelecimento dos contactos com a Universidade do Algarve, que irá acompanhar o projeto e dar apoio à candidatura aos fundos comunitários, esperamos vir a concretizar a implantação da rede de rega, que irá possibilitar aos consumidores uma água menos nobre para utilização em campos de golfe e espaços verdes privados e municipais. Esta água terá proveniência da nova ETAR de Portimão e nos excedentes da água de rega da Barragem da Bravura.

Em 2017, deverá o processo de implementação do Sistema Integrado de Qualidade, Segurança e Ambiente encaixar a nova realidade das normas ISO 9001:2015 e ISO 14001:2015, onde terá que ser promovida a adaptação a nova linguagem, novas exigências, novas terminologias, bem como a novos princípios quer no âmbito da Gestão de Qualidade quer no âmbito da Gestão Ambiental.

Estas alterações têm implicações na forma como os processos identificados no seio da organização são descritos, especialmente ao nível de gestão e controlo operacional. Em termos ambientais estes passam a ser encarados como um “ciclo de vida” e isso refletir-se-á na identificação de aspetos ambientais e avaliação de significância. O levantamento dos aspetos ambientais terá assim que ser realizado de uma forma mais abrangente e os princípios que regem a avaliação têm que ser ajustados à nova realidade normativa.

O ano de 2017 será o ano da implementação do Plano de Segurança da Água (PSA) em toda a extensão do sistema em que, depois de validados os planos de ações e de monitorização e redigidos, pelos respetivos setores, os procedimentos identificados na respetiva lista, se iniciará o processo de formação e informação de todos os colaboradores envolvidos no sistema de abastecimento de água de forma a passarmos para a prática o plano desenvolvido e que nos irá levar à elevação do padrão da qualidade do serviço prestado aos nossos clientes, criando assim condições para um reforço da sua confiança na EMARP.

Com a implementação do PSA e o reforço das condições de segurança da água, pretende-se a criação de novos hábitos de consumo de água da torneira como bebida de excelente qualidade para todos.

Por isso, também em 2017 deverá estar em pleno desenvolvimento a campanha "Beba Água da Torneira", iniciada após se ter percebido que os consumidores /clientes, tanto internos como externos, não têm confiança na qualidade da água fornecida pela EMARP para consumo humano, mesmo depois da empresa ter sido distinguida com o Selo da Qualidade da Água atribuído pela Entidade Reguladora dos Serviços de Águas e Resíduos (ERSAR).

Na realidade, em geral, os consumidores desconhecem a qualidade da água e os seus benefícios no consumo da mesma, pelo que os objetivos da campanha são a partilha de informação relevante sobre a boa qualidade da água para consumo humano, quer para aumentar o conhecimento sobre as suas características, quer para promover boas práticas no uso sustentável da água.

Sendo a água um bem precioso, é altura de mudar a forma como se pensa sobre a água, no seu valor e na sua importância, e este projeto pretende mudar uma ideia e alterar um hábito: o de beber água da torneira.

É ainda objetivo da campanha, que a EMARP ganhe a confiança e credibilidade dos clientes/consumidores e que se seja vista como um elemento estruturante no desenvolvimento do Município.

O ano de 2017 terá assim, como grande objetivo, a divulgação a todos os consumidores do Município, da boa qualidade da água fornecida pela EMARP, com a implementação de campanhas de sensibilização dirigidas a diversos públicos-alvo, evidenciando os benefícios no consumo da água da torneira na saúde, no facto de estar sempre disponível e nos aspetos económicos e de sustentabilidade ambiental.

Os pressupostos para a elaboração dos Instrumentos de Gestão Previsional (IGP) referentes a 2017 têm como base os serviços prestados pelos sistemas multimunicipais da Algar, SA, com a deposição em aterro de 36.855 toneladas de RU, e das Águas do Algarve SA (AA e AR), com a aquisição de 7.067.150 m³ de AA e no tratamento de 5.550.671 m³ de AR.

Os encargos com os Sistemas Multimunicipais absorvem 8,9 dos 11 milhões previstos para a totalidade do custo das mercadorias vendidas e matérias consumidas e dos fornecimentos e serviços externos.

Os tarifários atualmente em vigor vão manter-se sem alterações para 2017, prevendo-se um consumo de AA na ordem dos 5,4 milhões de m³.

Dos 5,2 milhões de euros do total do investimento previsto para 2017, mais de metade (56%) está direcionado para a gestão dos RU, enquanto cerca de 37% estão orientados para a execução e remodelação de infra-estruturas de AA e AR.

Para o exercício de 2017 prevê-se o estabelecimento, entre o Município de Portimão e a EMARP, de um contrato-programa de Adoção de Preços Sociais, no valor de 120.000,00€.

PLANO DE INVESTIMENTOS

unidade monetária: Euro

Código	Descrição	Sector	Datas		Tase de execução	2016	DESPESAS DE INVESTIMENTO			Tipo de Financiam	Total 2016-2020		
			Início	Fim			2017		2018			2019	2020
							Valor Total	in Definição n/asse					
94/001	Construção e grande reparação da rede de AA	DAS	S/R	S/R	S/R	48 232	225 000	225 000	225 000	P	948 232		
94/002	Implantação e grande reparação de condutas de AA	DAS	S/R	S/R	S/R	13 366	50 000	50 000	50 000	P	213 366		
94/003	Máquinas e aparelhagem diversa	GERAL	S/R	S/R	S/R	25 278	250 000	250 000	250 000	P	1 025 278		
94/004	Aparelhagem de medida e controlo	DAS	S/R	S/R	S/R	121 057	200 000	200 000	200 000	P	921 057		
94/006	Material de informática	DMQ	S/R	S/R	S/R	1 185	30 000	30 000	30 000	P	121 185		
94/007	Material de transporte e equipamento rolante	DRLU	S/R	S/R	S/R	1 048 527	2 000 000	2 000 000	1 000 000	P	5 548 527		
94/008	Mobiliário de escritório	DMQ	S/R	S/R	S/R	3 756	10 000	10 000	10 000	P	43 756		
94/010	Programas de informática	DMQ	S/R	S/R	S/R	3 140	5 000	5 000	5 000	P	23 140		
94/011	Terrenos para a instalação de equipamentos	GERAL	S/R	S/R	S/R	5 300	100	100	100	P	5 700		
00/113	Distribuição de água para espaços verdes	DAS	jan 00	dez 20	1		200 000	200 000	200 000	P	600 100		
01/118	Construção e grande reparação de canais de AR	DAS	S/R	S/R	S/R	50	50 000	50 000	50 000	P	200 050		
01/119	Implantação grande reparação condutas pluviais descarregador	DAS	S/R	S/R	S/R		50 000	50 000	50 000	P	200 000		
01/121	Implantação e grande reparação de condutas elevatórias de AR	DAS	S/R	S/R	S/R		125 000	125 000	125 000	P	500 000		
01/122	Construção e grande reparação de colectores e redes de AR	DAS	S/R	S/R	S/R	31 723	125 000	125 000	125 000	P	531 723		
02/145	Aquisição de equipamentos para RU/linhas Ecológicas	DRLU	jan 02	dez 20	7	99 511	563 600	563 600	500 000	P	2 213 111		
03/163	Aquisição de carrinhos de varredura	DRLU	jan 03	dez 20	8		780	780	500	P	1 980		
03/165	Aquisição de contentores de RU de superfície	DRLU	fev 03	dez 20	5		500	500	500	P	3 600		
03/166	Aquisição de equipamento para as oficinas de RU	DRLU	mar 03	dez 20	5	35 000	40 000	40 000	500	P	78 500		
04/174	Telemetria de viaturas e equipamento de deposição de RU	DRLU	jan 04	dez 20	0	10 000	310 000	310 000	50 000	P	470 000		
04/178	Remodelação infra-estruturas AA/AR na zona do Bairro Pontal	DAS	jan 04	dez 18	1		50 000	50 000	100	P	50 100		
04/185	Remodelação das infra-estruturas AA/AR na Pedra Mourinha	DAS	jan 04	dez 20	3		65 000	65 000	100	P	65 300		
04/188	Remodelação da rede de drenagem de AR de Alvor	DAS	jan 04	dez 20	1		100	100	100	P	50 300		
04/190	Remodelação das infra-estruturas AA/AR na Rua de Olivença	DAS	jan 04	dez 18	2		100	100	100	P	50 300		
08/227	Remod infra-estruturas de AA/AR na Rua D. Afonso Henriques	DAS	jan 08	dez 20	2		100	100	100	P	150 300		
08/240	Remod infra-estruturas AA/AR nas vias estruturantes do Munic	DAS	jan 08	dez 18	0		100	100	100	P	200 300		
08/242	Remod infra-estruturas AA/AR ruas Praia da Rocha (Ant Feu)	DAS	jan 08	dez 20	1		100	100	100	P	200 200		
08/247	Reaproveitamento captações subterrâneas para rede de rega	DAS	jan 08	dez 20	1		100	100	30 000	P	40 100		
10/250	Remodelação geral do reservatório de Monte Canelas	DMQ	jan 10	dez 18	1		100	100	20 000	P	20 100		
10/256	Remodelação das infra-estruturas AA/AR nos Três Bicos	DAS	mar 10	dez 18	2	123 899	170 000	170 000	100	P	293 999		
10/257	Remodelação infra-estruturas AA/AR na Avenida S. João de De	DAS	jan 10	dez 20	2		100	100	100	P	100 300		
10/261	Remodelação de infra-estruturas AA/AR nas Cardosas	DAS	jan 10	dez 18	2		100	100	100	P	17 100		
11/268	Remodelação infra-estruturas AA/AR no Largo Gil Eanes	DAS	jan 11	dez 20	2		100	100	15 000	P	15 300		

PLANO DE INVESTIMENTOS

unidade monetária: Euro

Código	Descrição	Sector	Datas		Tase de execução	DESPESAS DE INVESTIMENTO				Tipo de Financiamento	Total 2016-2020	
			2016			2017		2018	2019			2020
			Início	Fim		Valor Total	In	Definição	n/asse			
11/272	Exec infra-est AA/AR ruas Benito de Jesus Caração/Heróis Rest	DAS	mai 11	dez 20	0	100	100	100 000	100	100	P	100 300
14/281	Ampliação do sistema de telegestão das AA	DMQ	jan 14	dez 20	0	50 000	50 000	100	100	100	P	50 300
15/282	Remodelação das infra-estruturas de AA na via V3	DAS	jan 15	dez 18	4	115 000	150 000	100	100	100	P	265 100
15/284	Remod infra-estrut AR Rua Francisco Bivar/Mouzinho Albuquerque	DAS	jan 15	dez 18	0	134	100	50 000	100	100	P	50 434
15/286	Execução de coletor pluvial nas Sesmarias de Cima	DAS	abr 15	dez 17	10	36 596	400	1 000	1 000	1 000	P	36 996
15/287	Fornecimento e instalação de sistema controlo estacionamento	DEP	abr 15	jun 16	8	3 750	20 000	5 000	5 000	5 000	P	25 750
15/289	Sistema de pagamento e controlo de estacionamento	DEP	abr 15	dez 20	7	22 365	5 000	5 000	5 000	5 000	P	37 365
15/290	Instalação de painéis fotovoltaicos para a produção de energia	DMQ	jan 16	dez 17	3	50 000	50 000	5 000	5 000	5 000	P	50 000
15/292	Execução de conduta alternativa abastecimento reservat elevado Figueira	DAS	jan 16	dez 17	2	5 000	5 000	50 000	50 000	50 000	P	200 000
15/293	Criação de Zonas Medição Controlo na rede distribuição de AA	DAS	jan 16	dez 20	0	50 000	50 000	50 000	50 000	50 000	P	200 000
15/294	Execução conduta alternativa abastecimento de AA à Penina	DAS	jan 16	dez 17	0	50 000	50 000	10 000	10 000	10 000	P	50 000
16/295	Fornecimento e instalação de sistema de detecção e alarme	DEP	jan 16	abr 17	0	10 000	10 000	200 000	200 000	200 000	P	250 000
17/296	Remodelação de infra-estruturas AA/AR na Mexilhoeira Grande	DAS	jan 17	dez 18	0	200 000	200 000	50 000	50 000	50 000	P	250 000
17/297	Remodelação infra-estruturas AA/AR na Figueira	DAS	jan 17	dez 20	0	100	100	200 000	200 000	200 000	P	250 200
17/298	Execução da rede de AR no Rasmalho	DAS	jan 17	dez 20	0	50 000	50 000	25 000	25 000	25 000	P	75 200
17/299	Execução infra-estruturas abastecimento AA Montes de Cima	DAS	jan 17	dez 20	0	100	100	100	100	100	P	50 300
17/300	Execução de infra-estruturas abastecimento AA à Pereira	DAS	jan 17	dez 20	0	100	100	100	100	100	P	50 300
17/301	Remod infra-estruturas AA/AR Coca Maravilhas, Bairro do Prog	DAS	jan 17	dez 20	0	100	100	100	100	100	P	100 300
17/302	Execução infra-estruturas AA/AR via V3 (Alvor)	DAS	jan 17	dez 20	0	100	100	100	200 000	200 000	P	200 300
17/303	Exec infra-estrut AA/AR antiga 125 (Chão das Donas/Cabeço d	DAS	jan 17	dez 20	0	100	100	100	100	200 000	P	200 300
17/304	Execução infra-estruturas de AA/Pluvial no Vale da Arrancada	DAS	jan 17	dez 20	0	100	100	100	100	50 000	P	50 300
17/305	Remod infra-estruturas AA/AR estrada Alvor V71/Marichique	DAS	jan 17	dez 20	0	100	100	100	100	100 000	P	100 300
17/306	Construção da estação elevatória de AA na Sra. do Verde	DAS	jan 17	dez 17	2	30 000	30 000	50 000	50 000	50 000	P	30 000
17/307	Remod infra-estruturas AA/AR no Largo da Igreja Matriz Portimã	DAS	jan 17	dez 18	1	100	100	50 000	50 000	50 000	P	50 100
TOTAL:						1 747 868	5 192 480	5 192 480	3 160 800	3 488 000		17 191 848

FASE DE EXECUÇÃO:

- 0 - Não iniciada
- 1 - Com projecto em elaboração
- 2 - Apenas com projecto elaborado
- 3 - Com concurso aberto
- 4 - Adjudicada, mas sem execução física
- 5 - Execução física de 1 a 24%
- 6 - Execução física de 25 a 49%
- 7 - Execução física de 50 a 74%
- 8 - Execução física de 75 a 99%
- 9 - Concluída, mas com acções executadas por pagar
- 10 - Obra terminada

S/R - Acções em que não é relevante o estado de adiantamento

SECTOR:

- DARH - Direcção Administrativa e de Recursos Humanos
- DAS - Direcção de Água e Saneamento
- DCF - Direcção Comercial e Financeira
- DMQ - Direcção de Manutenção e Qualidade
- DRLU - Direcção de Resíduos e Limpeza Urbana
- DEP - Direcção de Espaços Públicos
- GERAL - Engloba várias/todas as Direcções

TIPO DE FINANCIAMENTO:

- P - Fundos Próprios

ORÇAMENTO DE TESOURARIA

unidade monetária: €uro

DESCRIÇÃO	2017	2018
Recebimentos	<u>22 934 091</u>	<u>22 324 797</u>
De clientes	20 890 925	21 864 186
De outros rendimentos e ganhos	491 645	424 407
Variação de outros activos e passivos correntes	1 551 521	36 204
Pagamentos	<u>18 306 946</u>	<u>19 338 103</u>
A fornecedores de c/c	10 947 904	11 845 988
Ao pessoal	4 528 874	4 574 615
De encargos salariais	2 460 635	2 485 488
Outros gastos e perdas	119 402	121 790
Variação de estado e outros entes públicos	13 824	50 358
Impostos sobre o rendimento	236 308	259 864
Saldo do ano	4 627 145	2 986 694

ORÇAMENTO FINANCEIRO

unidade monetária: Euro

DESCRIÇÃO	2017	2018
Origens	<u>4 676 681</u>	<u>3 036 726</u>
Saldo positivo de tesouraria	4 627 145	2 986 694
Subsídios de investimento	49 537	50 032
Aplicações	<u>5 824 859</u>	<u>5 775 462</u>
Investimento	4 924 859	4 875 462
Dividendos e regularização de capital	900 000	900 000
Saldo do ano	(1 148 178)	(2 738 736)
Saldo inicial do exercício	5 528 073	4 379 895
Saldo final do exercício	4 379 895	1 641 159

DEMONSTRAÇÃO PREVISIONAL POR NATUREZAS

Período a findar em 31 de Dezembro

unidade monetária: Euro

RENDIMENTOS E GASTOS	PERÍODOS	
	2017	2018
Vendas e serviços prestados	22 175 767	22 508 403
Subsídios à exploração	70 679	71 739
Trabalhos para a própria entidade	105 148	213 450
Custo mercadorias vendidas e matérias consumidas	-3 260 496	-3 325 706
Fornecimentos e serviços externos	-7 530 194	-7 680 798
Gastos com o pessoal	-6 989 509	-7 024 456
Imparidade de inventários	-9 844	-7 802
Imparidade de dívidas a receber	-221 758	-225 084
Outros rendimentos e ganhos	917 509	935 179
Outros gastos e perdas	-963 166	-982 429
Resultados antes depreciações, gastos de financiamento e impostos	4 294 135	4 482 496
Gastos depreciação amortização	-3 085 465	-3 201 666
Resultado operacional (antes de gastos de financiamento e impostos)	1 208 670	1 280 830
Resultado antes de impostos	1 208 670	1 280 830
Imposto sobre o rendimento do período	-259 864	-262 570
Resultado líquido do período	948 806	1 018 260

BALANÇO PREVISIONAL

RUBRICAS	31/12/2017	31/12/2018
ACTIVO		
ACTIVO NÃO CORRENTE		
Investimentos financeiros	1 340	1 964
Activos fixos tangíveis	36 856 874	38 137 189
Propriedades de investimento	5 946 620	5 711 392
Activos intangíveis	44 252	28 900
Activos por impostos diferidos		
	42 849 086	43 879 445
ACTIVO CORRENTE		
Inventários	492 213	390 081
Clientes	1 274 319	1 168 721
Estado e outros entes públicos	230 209	232 512
Outras contas a receber	3 704 968	3 705 032
Diferimentos	18 329	38 337
Caixa e depósitos bancários	4 379 895	1 641 159
	10 099 934	7 175 842
Total do activo	52 949 020	51 055 287
CAPITAL PRÓPRIO E PASSIVO		
CAPITAL PRÓPRIO		
Capital realizado	30 000 000	30 000 000
Reservas legais	355 005	402 445
Outras reservas	81 259	81 259
Resultados transitados	1 339 834	1 137 011
Outras variações do capital próprio	8 386 046	7 867 344
Resultado líquido do período	948 806	1 018 260
Total do capital próprio	41 110 951	40 506 320
PASSIVO NÃO CORRENTE		
Redução de capital	5 337 281	4 520 350
Passivos por impostos diferidos	268	393
PASSIVO CORRENTE		
Fornecedores	1 916 330	1 954 657
Estado outros entes públicos	230 077	278 132
Outras contas a pagar	4 354 113	3 795 435
Total do passivo	11 838 069	10 548 967
Total do capital próprio e do passivo	52 949 020	51 055 287

Nos termos da alínea e) do nº 1 do artigo 18º dos Estatutos da EMARP – Empresa Municipal de Águas e Resíduos de Portimão, EM, SA, o Conselho de Administração delibera submeter os Instrumentos de Gestão Previsional para o ano 2017 à respetiva aprovação pela Assembleia Geral.

O Conselho de Administração, em 17 de Outubro de 2016



(Isilda Maria Prazeres dos Santos Vargues Gomes, Presidente do Conselho de Administração)



(Joaquim Jorge Castelão Rodrigues, Administrador não executivo)



(Nelson Manuel da Conceição de Freitas, Administrador não executivo)

TARIFÁRIOS 2017

A prestação dos serviços essenciais de água de abastecimento (AA) para consumo humano, a colecta de águas residuais (AR) e a recolha de resíduos urbanos (RU) são financiados pelos clientes da EMARP através da facturação ambiental mensal. Para o próximo ano de 2017 o tarifário proposto, base dos Instrumentos de Gestão Previsional, é o constante nas tabelas anexas.

ÁGUA DE ABASTECIMENTO (AA)

TIPOS DE CONSUMO (AA)	ESCALÕES/MÊS	PREÇO ACTUAL	PREÇO PROPOSTO	DIFERENÇA	
				%	€
DOMÉSTICO*	Até 5 m3	0,4767	0,4767	0,00	0,0000
	6 a 15 m3	0,8962	0,8962	0,00	0,0000
	16 a 100 m3	1,4967	1,4967	0,00	0,0000
	Mais de 100 m3	2,4995	2,4995	0,00	0,0000
NÃO DOMÉSTICO**	Até 100 m3	1,4967	1,4967	0,00	0,0000
	Mais de 100 m3	2,4995	2,4995	0,00	0,0000
INSTITUIÇÕES***	Único	0,8962	0,8962	0,00	0,0000
OBRAS****	Único	2,4995	2,4995	0,00	0,0000

Preço actual em vigor desde Janeiro de 2016

**Inclui tarifa familiar (volume dos escalões adaptado ao agregado familiar)*

**Inclui tarifa social (facturação ao 1º escalão e isenção das tarifas fixas)*

**Inclui tarifa trabalhador autárquico (facturação ao 1º escalão)*

***Inclui feiras e outros eventos temporários*

***Inclui lavandarias (1º escalão até 150m3 e isenção da tarifa variável de RU)*

***Inclui bocas de incêndio e regas de fruição pública (isenção das tarifas de AR e RU)*

****Inclui autarquias locais*

****Inclui bocas de incêndio e regas de espaços municipais (isenção das tarifas de AR e RU)*

*****Isenção das tarifas variáveis de AR e RU*

TARIFA FIXA AA / MÊS				
CALIBRE DA INSTALAÇÃO	DOMÉSTICO / INSTITUIÇÕES			
	PREÇO ACTUAL	PREÇO PROPOSTO	DIFERENÇA	
			%	€
Até 25 mm	3,1215	3,1215	0,00	0,0000
Até 30 mm	8,6621	8,6621	0,00	0,0000
Até 50 mm	25,9862	25,9862	0,00	0,0000
Até 100 mm	77,9585	77,9585	0,00	0,0000
Até 300 mm	233,8784	233,8784	0,00	0,0000

TARIFA FIXA AA / MÊS								
CALIBRE DA INSTALAÇÃO	NÃO DOMÉSTICO				OBRAS			
	PREÇO ACTUAL	PREÇO PROPOSTO	DIFERENÇA		PREÇO ACTUAL	PREÇO PROPOSTO	DIFERENÇA	
			%	€			%	€
Até 20 mm	4,6822	4,6822	0,00	0,0000	9,3644	9,3644	0,00	0,0000
Até 30 mm	8,6621	8,6621	0,00	0,0000	25,9862	25,9862	0,00	0,0000
Até 50 mm	25,9862	25,9862	0,00	0,0000	77,9585	77,9585	0,00	0,0000
Até 100 mm	77,9585	77,9585	0,00	0,0000	233,8756	233,8756	0,00	0,0000
Até 300 mm	233,8756	233,8756	0,00	0,0000	701,6269	701,6269	0,00	0,0000

Preço actual em vigor desde Janeiro de 2016

A partir de 300mm os valores são definidos tendo em conta a apresentação dos cálculos hidráulicos

TIPO DE SERVIÇO (AA)	PREÇO ACTUAL	PREÇO PROPOSTO	DIFERENÇA	
			%	€
Contratação s/ colocação de contador	6,99	6,99	0,00	0,00
Contratação c/ colocação de contador	39,47	39,47	0,00	0,00
Contratação c/ pagamento através do Banco	19,71	19,71	0,00	0,00
Restabelecimento a pedido do cliente	55,53	55,53	0,00	0,00
Restabelecimento por infração regulamentar	34,15	34,15	0,00	0,00
Verificação extraordinária do contador	10,69	10,69	0,00	0,00
Inspeção geral das instalações	27,56	27,56	0,00	0,00
Ensaio de instalações*	17,28	17,28	0,00	0,00
Ensaio de infra-estruturas**	17,28	17,28	0,00	0,00
Vistoria de instalações*	17,28	17,28	0,00	0,00

Preço actual em vigor desde Janeiro de 2016

*Por fogo

**Por lote

A EMARP poderá prestar outros serviços, a pedido do cliente, mediante orçamento/facturação

DIÂMETRO DO RAMAL (AA)	TUBAGEM ATÉ 4M				TUBAGEM >4M (POR METRO)			
	PREÇO ACTUAL	PREÇO PROPOSTO	DIFERENÇA		PREÇO ACTUAL	PREÇO PROPOSTO	DIFERENÇA	
			%	€			%	€
3/4"	317,97	317,97	0,00	0,00	20,97	20,97	0,00	0,00
1"	332,40	332,40	0,00	0,00	23,86	23,86	0,00	0,00
1 1/4"	337,32	337,32	0,00	0,00	27,56	27,56	0,00	0,00
1 1/2"	420,00	420,00	0,00	0,00	33,33	33,33	0,00	0,00
2"	453,74	453,74	0,00	0,00	40,32	40,32	0,00	0,00

Preço actual em vigor desde Janeiro de 2016

OUTROS SERVIÇOS (AA)	TUBAGEM ATÉ 4M				TUBAGEM >4M (POR METRO)			
	PREÇO ACTUAL	PREÇO PROPOSTO	DIFERENÇA		PREÇO ACTUAL	PREÇO PROPOSTO	DIFERENÇA	
			%	€			%	€
Boca de incêndio colocada em marco próprio de DN 1 1/2"	456,63	456,63	0,00	0,00	36,91	36,91	0,00	0,00
Boca de incêndio de parede de 1 1/2"	423,33	423,33	0,00	0,00	36,91	36,91	0,00	0,00
Marco de contagem simples de 1 1/4"	403,86	403,86	0,00	0,00	27,76	27,76	0,00	0,00
Marco de contagem duplo de 1 1/2"	655,12	655,12	0,00	0,00	36,91	36,91	0,00	0,00

Preço actual em vigor desde Janeiro de 2016

REPOSIÇÃO DE PAVIMENTOS POR M2 (AA)	PREÇO ACTUAL	PREÇO PROPOSTO	DIFERENÇA	
			%	€
Calçada à portuguesa	31,26	31,26	0,00	0,00
Cubos de granito	31,26	31,26	0,00	0,00
Pavimento betuminoso	44,43	44,43	0,00	0,00
Pavê pré-fabricado	23,45	23,45	0,00	0,00

Preço actual em vigor desde Janeiro de 2016

PORTINHOLAS (AA)	PREÇO ACTUAL	PREÇO PROPOSTO	DIFERENÇA	
			%	€
Pequenas (50x40cm)	87,60	87,60	0,00	0,00
Médias (65x40cm)	91,75	91,75	0,00	0,00
Grandes (65x65cm)	114,76	114,76	0,00	0,00

Preço actual em vigor desde Janeiro de 2016

ÁGUAS RESIDUAIS (AR)

TIPOS DE CONSUMO	TARIFA VARIÁVEL AR / MÊS					TARIFA FIXA AR / MÊS			
	ESCALÕES /MÊS	PREÇO ACTUAL	PREÇO PROPOSTO	DIFERENÇA		PREÇO ACTUAL	PREÇO PROPOSTO	DIFERENÇA	
				%	€			%	€
DOMÉSTICO*	Até 5 m3	0,6380	0,6380	0,00	0,0000	3,5585	3,5585	0,00	0,0000
	6 a 15 m3	0,7887	0,7887	0,00	0,0000				
	16 a 100 m3	1,0776	1,0776	0,00	0,0000				
	Mais de 100 m3	2,4495	2,4495	0,00	0,0000				
NÃO DOMÉSTICO**	Até 100 m3	1,0776	1,0776	0,00	0,0000	9,3766	9,3766	0,00	0,0000
	Mais de 100 m3	2,4495	2,4495	0,00	0,0000				
INSTITUIÇÕES***	Único	0,7887	0,7887	0,00	0,0000	3,5585	3,5585	0,00	0,0000
OBRAS****		-	-	-	-	10,6755	10,6755	0,00	0,0000
OUTROS SISTEMAS	Único	1,0776	1,0776	0,00	0,0000				

Preço actual em vigor desde Janeiro de 2016

*Inclui tarifa familiar (volume dos escalões adaptado ao agregado familiar)

*Inclui tarifa social (facturação ao 1º escalão e isenção das tarifas fixas)

*Inclui tarifa trabalhador autárquico (facturação ao 1º escalão)

**Inclui feiras e outros eventos temporários

**Inclui lavandarias (1º escalão até 150m3 e isenção da tarifa variável de RU)

**Bocas de incêndio e regas de fruição pública isentas das tarifas de AR e RU

***Inclui autarquias locais

***Bocas de incêndio e regas de espaços municipais isentas das tarifas de AR e RU

****Isenção das tarifas variáveis de AR e RU

TIPO DE SERVIÇO (AR)	PREÇO ACTUAL	PREÇO PROPOSTO	DIFERENÇA	
			%	€
Ligação*	2,15	2,15	0,00	0,00
Inspeção geral das instalações	27,56	27,56	0,00	0,00
Ensaio de instalações**	17,28	17,28	0,00	0,00
Ensaio de infra-estruturas***	17,28	17,28	0,00	0,00
Vistoria de instalações**	17,28	17,28	0,00	0,00
Limpeza de fossa séptica	161,26	161,26	0,00	0,00
Desentupimento de colectores	128,74	128,74	0,00	0,00
Descarga de efluentes / mês	123,41	123,41	0,00	0,00

Preço actual em vigor desde Janeiro de 2016

*Por m2 de área

**Por fogo

***Por lote

RAMAL SEM CAIXA NO PASSEIO (AR)	PREÇO ACTUAL	PREÇO PROPOSTO	DIFERENÇA	
			%	€
Câmara de visita, DN 200, 4m	610,08	610,08	0,00	0,00
Câmara de visita, DN 200, 5m	639,67	639,67	0,00	0,00
Câmara de visita, DN 200, 6m	664,39	664,39	0,00	0,00
Caixa de inserção, DN 200, 4m	420,00	420,00	0,00	0,00
Caixa de inserção, DN 200, 5m	461,54	461,54	0,00	0,00
Caixa de inserção, DN 200, 6m	540,57	540,57	0,00	0,00
Metro de tubagem, DN 200	55,93	55,93	0,00	0,00

Preço actual em vigor desde Janeiro de 2016

RAMAL COM CAIXA NO PASSEIO	PREÇO ACTUAL	PREÇO PROPOSTO	DIFERENÇA	
			%	€
Câmara de visita, DN 200, 4m	791,91	791,91	0,00	0,00
Câmara de visita, DN 200, 5m	820,60	820,60	0,00	0,00
Câmara de visita, DN 200, 6m	850,32	850,32	0,00	0,00
Caixa de inserção, DN 200, 4m	595,69	595,69	0,00	0,00
Caixa de inserção, DN 200, 5m	641,75	641,75	0,00	0,00
Caixa de inserção, DN 200, 6m	722,40	722,40	0,00	0,00
Metro de tubagem, DN 200	56,34	56,34	0,00	0,00

Preço actual em vigor desde Janeiro de 2016

RESÍDUOS URBANOS (RU)

TIPOS DE CONSUMO (RU)	TARIFA VARIÁVEL RU / MÊS					TARIFA FIXA RU / MÊS			
	ESCALÕES /MÊS	PREÇO ACTUAL	PREÇO PROPOSTO	DIFERENÇA		PREÇO ACTUAL	PREÇO PROPOSTO	DIFERENÇA	
				%	€			%	€
DOMÉSTICO*	Até 5 m3	0,1726	0,1726	0,00	0,0000	3,4836	3,4836	0,00	0,0000
	6 a 15 m3	0,3847	0,3847	0,00	0,0000				
	16 a 50 m3	0,8524	0,8524	0,00	0,0000				
	Mais de 50m3**	34,5440	34,5440	0,00	0,0000				
NÃO DOMÉSTICO***	Até 100 m3	0,8524	0,8524	0,00	0,0000	10,4160	10,4160	0,00	0,0000
	Mais de 100m3	1,2061	1,2061	0,00	0,0000				
INSTITUIÇÕES****	Único	0,3847	0,3847	0,00	0,0000	3,4836	3,4836	0,00	0,0000
OBRAS*****		-	-	-	-	17,4180	17,4180	0,00	0,0000

Preço actual em vigor desde Janeiro de 2016

*Inclui tarifa familiar (volume dos escalões adaptado ao agregado familiar)

**Inclui tarifa social (facturação ao 1º escalão e isenção das tarifas fixas)

***Inclui tarifa trabalhador autárquico (facturação ao 1º escalão)

**Valor fixo

***Inclui feiras e outros eventos temporários

****Inclui lavandarias (1º escalão até 150m3 e isenção da tarifa variável de RU)

*****Bocas de incêndio e regas de fruição pública isentas das tarifas de AR e RU

*****Inclui autarquias locais

*****Bocas de incêndio e regas de espaços municipais isentas das tarifas de AR e RU

*****isenção das tarifas variáveis de AR e RU

RECOLHA DE RESÍDUOS INDIFERENCIADOS* (RU)	PREÇO ACTUAL	PREÇO PROPOSTO	DIFERENÇA	
			%	€
Por litro recolhido	0,11	0,11	0,00	0,00
Por dia (inclui 6h de motorista e viatura)	487,48	487,48	0,00	0,00

Preço actual em vigor desde Janeiro de 2016

*Não inclui água e deposição em aterro

RECOLHA DE "MONSTROS" E OBJECTOS VOLUMOSOS (RU)	PREÇO ACTUAL	PREÇO PROPOSTO	DIFERENÇA	
			%	€
Cliente doméstico, até 2 peças/mês *	0,00	0,00	0,00	0,00
Cliente doméstico, cada peça adicional *	5,77	5,77	0,00	0,00
Cliente não doméstico, por peça	18,09	18,09	0,00	0,00

Preço actual em vigor desde Janeiro de 2016

* Inclui Instituições

RECOLHA DE RESTOS DE JARDIM E RESÍDUOS VERDES ESPECIAIS (RU)	PREÇO ACTUAL	PREÇO PROPOSTO	DIFERENÇA	
			%	€
Cliente doméstico, até 3m3/mês * **	0,00	0,00	0,00	0,00
Cliente doméstico, cada m3 adicional * **	5,77	5,77	0,00	0,00
Cliente não doméstico, por m3 **	18,09	18,09	0,00	0,00

Preço actual em vigor desde Janeiro de 2016

** Inclui Instituições*

*** Material entregue em aterro*

RECOLHA DE RESÍDUOS DE CONSTRUÇÃO E DEMOLIÇÃO (RU)	PREÇO ACTUAL	PREÇO PROPOSTO	DIFERENÇA	
			%	€
Cliente doméstico, até 1 m3 (saco)/ano * **	0,00/10,41***	0,00/10,41***	0,00/0,00	0,00/0,00
Cliente doméstico, por litro extra *	0,11	0,11	0,00	0,00
Cliente não doméstico, por litro	0,11	0,11	0,00	0,00

Preço actual em vigor desde Janeiro de 2016

** Inclui Instituições*

*** Não acumulável com a recolha mensal gratuita de verdes e/ou "monstros"*

**** Caso o saco não seja devolvido num prazo de 15 dias*

LAVAGEM E VARREDURA MECÂNICA*	PREÇO ACTUAL	PREÇO PROPOSTO	DIFERENÇA	
			%	€
Por hora (inclui motorista e viatura)	103,25	103,25	0,00	0,00
Por dia (inclui 6h motorista e viatura)	621,13	621,13	0,00	0,00

Preço actual em vigor desde Janeiro de 2016

**Não inclui água e deposição em aterro*

SERVIÇOS GERAIS (RU)	PREÇO ACTUAL	PREÇO PROPOSTO	DIFERENÇA	
			%	€
Mão de obra, por hora	17,28	17,28	0,00	0,00
Viatura ligeira de mercadorias, por hora	61,30	61,30	0,00	0,00
Viatura pesada de mercadorias, por hora	81,87	81,87	0,00	0,00
Vistoria de instalações*	17,28	17,28	0,00	0,00

Preço actual em vigor desde Janeiro de 2016

**Por fogo*

TARIFA DE ADESÃO (RU)	PREÇO ACTUAL	PREÇO PROPOSTO	DIFERENÇA	
			%	€
Instalações domésticas <= T1	238,54	238,54	0,00	0,00
Instalações domésticas T2	336,10	336,10	0,00	0,00
Instalações domésticas T3	436,06	436,06	0,00	0,00
Instalações domésticas T4	534,39	534,39	0,00	0,00
Instalações domésticas >= T5	631,46	631,46	0,00	0,00
Hotéis de luxo e de 5 estrelas (por quarto)	204,02	204,02	0,00	0,00
Hotéis de luxo 3 e 4 estrelas (por quarto)	135,73	135,73	0,00	0,00
Outros estabelecimentos hoteleiros (por quarto)	90,89	90,89	0,00	0,00
Hospitais e similares (por quarto)	204,02	204,02	0,00	0,00
Instalações não domésticas, com excepção de hotéis, estabelecimentos hoteleiros e hospitais e similares (por m2 de área útil)*	11,50	11,50	0,00	0,00

**Armazéns comerciais e industriais de espaço aberto, sem áreas fechadas destinadas a escritórios, armazenamento, instalações sanitárias e espaços similares onde seja expectável a produção de RU, será considerada uma área correspondente a 20% da área útil total
Preço actual em vigor desde Janeiro de 2016*

Sobre estes preços incidem as estatais taxas de recursos hídricos (TRH) sobre a AA e as AR, a taxa de gestão de resíduos (TGR) sobre os RU e o imposto sobre o valor acrescentado (IVA).

De acordo com a legislação existente, a TRH é um instrumento económico-financeiro que traduz o princípio do utilizador pagador, impondo a quem faz utilizações suscetíveis de causar impacto nos recursos hídricos a necessidade de compensar o benefício que resulta dessa utilização (por exemplo, a captação de água, a ocupação do domínio público hídrico e a rejeição de águas residuais), o respetivo custo ambiental e os custos administrativos inerentes ao planeamento, gestão, fiscalização e garantia da quantidade e qualidade das águas.

A TGR também é outro instrumento económico-financeiro que tem por objetivo interiorizar nos produtores e consumidores os custos ambientais associados à gestão

de resíduos, variando o seu valor em função do tipo de gestão e destino final dado aos resíduos.

As Águas do Algarve pagam a TRH à autoridade ambiental (Administração de Região Hidrográfica) pela quantidade de metros cúbicos utilizados, o mesmo acontecendo com a Algar que paga a TGR à autoridade nacional de resíduos (Agência Portuguesa do Ambiente) pela quantidade de resíduos depositados em aterro.

Como de forma de incentivar uma utilização sustentável dos recursos hídricos e a prevenção e redução dos resíduos produzidos, estes sistemas multimunicipais faturam depois estas taxas à EMARP que, por sua vez, as repercute nos utilizadores finais.

A Entidade Reguladora dos Serviços de Águas e Resíduos (ERSAR) monitoriza e analisa a acessibilidade económica aos serviços de AA, AR e RU, de acordo com os tarifários praticados pela EMARP, através de um indicador que avalia a capacidade económica das famílias portimonenses os suportarem.

Este indicador apresenta os seguintes valores:

SERVIÇO	ACESSIBILIDADE ECONÓMICA				
	2013	2014	2015	2016	2017
Água de Abastecimento (AA)	0,39%	0,39%	0,39%	0,40%	0,40%
Águas Residuais (AR)	0,39%	0,42%	0,42%	0,42%	0,43%
Resíduos Urbanos (RU)	0,24%	0,24%	0,25%	0,25%	0,25%

De acordo com a metodologia definida pela ERSAR no “Guia de avaliação da qualidade dos serviços de águas e resíduos prestados aos utilizadores”, a acessibilidade económica ao serviço é “boa” uma vez que os valores da EMARP estão no intervalo de [0; 0,50] dos valores de referência.

A EMARP, de acordo com as suas obrigações de responsabilidade social e devido às características resultantes de ser uma empresa de índole municipal, disponibiliza alguns tarifários diferenciados para permitir o acesso generalizado ao bem essencial

que é água. Assim, continua a apoiar os agregados familiares mais carenciados através do Fundo Solidário de Emergência e da Tarifa Social, tendo também em atenção o caso das famílias numerosas, apoiadas através da Tarifa Familiar.

Na vertente da gestão dos espaços públicos, também se mantêm para 2017 os preços atualmente em vigor.

PUBLICIDADE

AUTOCARROS VAI E VEM	PERIODICIDADE	TIPO DE CLIENTE	PREÇO ACTUAL	PREÇO PROPOSTO	DIFERENÇA	
					%	€
Óculo traseiro (exterior) até 5 unidades	Mensal	Final	160,00	160,00	0,00	0,00
		Agência	125,00	125,00	0,00	0,00
	Trimestral	Final	450,00	450,00	0,00	0,00
		Agência	330,00	330,00	0,00	0,00
	Semestral	Final	750,00	750,00	0,00	0,00
		Agência	600,00	600,00	0,00	0,00
Óculo traseiro (exterior) entre 6 e 10 unidades	Mensal	Final	150,00	150,00	0,00	0,00
		Agência	120,00	120,00	0,00	0,00
	Trimestral	Final	450,00	450,00	0,00	0,00
		Agência	300,00	300,00	0,00	0,00
	Semestral	Final	690,00	690,00	0,00	0,00
		Agência	540,00	540,00	0,00	0,00
Óculo traseiro (exterior) 11 ou mais unidades	Mensal	Final	135,00	135,00	0,00	0,00
		Agência	100,00	100,00	0,00	0,00
	Trimestral	Final	405,00	405,00	0,00	0,00
		Agência	300,00	300,00	0,00	0,00
	Semestral	Final	660,00	660,00	0,00	0,00
		Agência	510,00	510,00	0,00	0,00

Preço actual em vigor desde Janeiro de 2016

24 viaturas SPRINTER e 3 viaturas MAN

Valores por autocarro, utilização mínima de cinco autocarros

Os trabalhos de design, edição, montagem e desmontagem são da responsabilidade do cliente/agência

Aos valores apresentados acresce IVA à taxa legal

PAINES E OUTROS	PERIODICIDADE	TIPO DE CLIENTE	PREÇO ACTUAL	PREÇO PROPOSTO	DIFERENÇA	
					%	€
Painel 8mt x 3mt EN 125 Figueira	Mensal	Final	300,00	300,00	0,00	0,00
		Agência	200,00	200,00	0,00	0,00
	Trimestral	Final	765,00	765,00	0,00	0,00
		Agência	600,00	600,00	0,00	0,00
	Semestral	Final	1 200,00	1 200,00	0,00	0,00
		Agência	1 000,00	1 000,00	0,00	0,00
Painel Tunel das Cardosas Face virada para a rotunda	Mensal	Final	500,00	500,00	0,00	0,00
		Agência	400,00	400,00	0,00	0,00
	Trimestral	Final	1 200,00	1 200,00	0,00	0,00
		Agência	1 000,00	1 000,00	0,00	0,00
	Semestral	Final	1 800,00	1 800,00	0,00	0,00
		Agência	1 600,00	1 600,00	0,00	0,00
Paragens abrigo laterais duas faces esquerda/direita	Mensal	Final	200,00	200,00	0,00	0,00
		Agência	150,00	150,00	0,00	0,00
	Trimestral	Final	450,00	450,00	0,00	0,00
		Agência	300,00	300,00	0,00	0,00
	Semestral	Final	750,00	750,00	0,00	0,00
		Agência	540,00	540,00	0,00	0,00
Ativação marca 3 cubos (4 faces) / 1 triângulo	Mensal	Final	200,00	200,00	0,00	0,00
		Agência	125,00	125,00	0,00	0,00
	Trimestral	Final	500,00	500,00	0,00	0,00
		Agência	375,00	375,00	0,00	0,00
	Semestral	Final	1 000,00	1 000,00	0,00	0,00
		Agência	750,00	750,00	0,00	0,00

Preço actual em vigor desde Janeiro de 2016

Os trabalhos de criação, edição, montagem e desmontagem são da responsabilidade do cliente/agência

Aos valores apresentados acresce IVA à taxa legal

ESTACIONAMENTO

ESTACIONAMENTO SUBTERRÂNEO - PARQUE ROCHA PRIME									
REGIME ROTATIVO	PERIODICIDADE	ÉPOCA ALTA *				ÉPOCA BAIXA **			
		PREÇO ACUMULADO ATUAL	PREÇO ACUMULADO PROPOSTO	DIFERENÇA		PREÇO ACUMULADO ATUAL	PREÇO ACUMULADO PROPOSTO	DIFERENÇA	
				%	€			%	€
1ª hora	Até 15 minutos	0,20 €	0,20 €	0,00	0,00	0,15 €	0,15 €	0,00	0,00
	de 16 a 60 minutos	0,80 €	0,80 €	0,00	0,00	0,60 €	0,60 €	0,00	0,00
2ª hora	de 60 a 120 minutos	1,60 €	1,60 €	0,00	0,00	1,20 €	1,20 €	0,00	0,00
3ª hora	de 121 a 180 minutos	2,40 €	2,40 €	0,00	0,00	1,80 €	1,80 €	0,00	0,00
4ª hora	de 181 a 240 minutos	3,20 €	3,20 €	0,00	0,00	2,40 €	2,40 €	0,00	0,00
5ª hora	de 241 a 300 minutos	4,00 €	4,00 €	0,00	0,00	3,00 €	3,00 €	0,00	0,00
6ª hora	de 301 a 360 minutos	4,80 €	4,80 €	0,00	0,00	3,60 €	3,60 €	0,00	0,00
7ª hora	de 361 a 420 minutos	5,60 €	5,60 €	0,00	0,00	4,20 €	4,20 €	0,00	0,00
8ª hora	de 421 a 480 minutos	6,40 €	6,40 €	0,00	0,00	4,80 €	4,80 €	0,00	0,00
9ª hora	de 481 a 540 minutos	7,20 €	7,20 €	0,00	0,00	5,40 €	5,40 €	0,00	0,00
10ª hora	de 541 a 600 minutos	8,00 €	8,00 €	0,00	0,00	6,00 €	6,00 €	0,00	0,00
11ª hora	de 601 a 660 minutos	8,80 €	8,80 €	0,00	0,00	6,60 €	6,60 €	0,00	0,00
12ª hora	de 661 a 720 minutos	9,60 €	9,60 €	0,00	0,00	7,20 €	7,20 €	0,00	0,00
13ª hora	de 721 a 780 minutos	10,40 €	10,40 €	0,00	0,00	7,80 €	7,80 €	0,00	0,00
14ª hora	de 781 a 840 minutos	11,20 €	11,20 €	0,00	0,00	8,40 €	8,40 €	0,00	0,00
15ª hora	de 841 a 900 minutos	12,00 €	12,00 €	0,00	0,00	9,00 €	9,00 €	0,00	0,00
16ª hora	de 901 a 960 minutos	12,80 €	12,80 €	0,00	0,00	9,60 €	9,60 €	0,00	0,00
17ª hora	de 961 a 1020 minutos	13,60 €	13,60 €	0,00	0,00	10,20 €	10,20 €	0,00	0,00
18ª hora	de 1021 a 1080 minutos	14,40 €	14,40 €	0,00	0,00	10,80 €	10,80 €	0,00	0,00
19ª hora	de 1081 a 1140 minutos	15,20 €	15,20 €	0,00	0,00	11,40 €	11,40 €	0,00	0,00
20ª hora	de 1141 a 1200 minutos	16,00 €	16,00 €	0,00	0,00	12,00 €	12,00 €	0,00	0,00
21ª hora	de 1201 a 1260 minutos	16,80 €	16,80 €	0,00	0,00	12,60 €	12,60 €	0,00	0,00
22ª hora	de 1261 a 1320 minutos	17,60 €	17,60 €	0,00	0,00	13,20 €	13,20 €	0,00	0,00
23ª hora	de 1321 a 1380 minutos	18,40 €	18,40 €	0,00	0,00	13,80 €	13,80 €	0,00	0,00
24ª hora	de 1381 a 1440 minutos	19,20 €	19,20 €	0,00	0,00	14,40 €	14,40 €	0,00	0,00
MAXIMO CADA 24h		19,20 €	19,20 €			14,40 €	14,40 €		

Preço actual em vigor desde Janeiro de 2016

* Abril, maio, junho, julho agosto e setembro

* 0,20€ por fração de 15 minutos

** Outubro, novembro, dezembro, janeiro, fevereiro e março

** 0,15€ por fração de 15 minutos

IVA incluído à taxa legal em vigor

ESTACIONAMENTO SUBTERRÂNEO - PARQUE ROCHA PRIME				
BILHETE AVULSO	PREÇO ATUAL	PREÇO PROPOSTO	DIFERENÇA	
			%	€
1 dia pré-pago (apenas uma entrada e uma saída até às 24h)	6,50 €	6,50 €	0,00	0,00
1 dia (várias entradas e saídas durante 24h)	8,50 €	8,50 €	0,00	0,00
3 dias	15,00 €	15,00 €	0,00	0,00
7 dias	32,00 €	32,00 €	0,00	0,00
15 dias	55,00 €	55,00 €	0,00	0,00

Preço actual em vigor desde Janeiro de 2016
IVA incluído à taxa legal em vigor

AVENÇAS - ROCHA PRIME								
PERIODO	MENSAL				TRIMESTRAL ***			
	PREÇO ATUAL	PREÇO PROPOSTO	DIFERENÇA		PREÇO ATUAL	PREÇO PROPOSTO	DIFERENÇA	
			%	€			%	€
24h	65,00 €	65,00 €	0,00	0,00	175,50 €	175,50 €	0,00	0,00
Diurno *	52,00 €	52,00 €	0,00	0,00	140,40 €	140,40 €	0,00	0,00
Noturno **	32,50 €	32,50 €	0,00	0,00	87,75 €	87,75 €	0,00	0,00
				<i>Desconto</i>	10%	10%		

PERIODO	SEMESTRAL ***				ANUAL ***			
	PREÇO ATUAL	PREÇO PROPOSTO	DIFERENÇA		PREÇO ATUAL	PREÇO PROPOSTO	DIFERENÇA	
			%	€			%	€
24h	312,05 €	312,05 €	0,00	0,00	546,00 €	546,00 €	0,00	0,00
Diurno *	249,60 €	249,60 €	0,00	0,00	436,80 €	436,80 €	0,00	0,00
Noturno **	156,00 €	156,00 €	0,00	0,00	273,00 €	273,00 €	0,00	0,00
<i>Desconto</i>	20%	20%			30%	30%		

Preço actual em vigor desde Janeiro de 2016

Automóveis ligeiros, quadriciclos, motociclos, triciclos e ciclomotores

* Das 08h00 às 20h00, todos os dias do mês

** Das 20h00 às 08h00 dos dias úteis; sábados, domingos e feriados das 00h00 às 24h00

*** Desconto já incluído

IVA incluído à taxa legal em vigor

ESTACIONAMENTO À SUPERFÍCIE - PRAIA DA ROCHA *

•RUA DO MIRADOURO •BOLSA DA PRAIA DOS TRÊS CASTELOS •BECO DO SOL •ESTRADA DA ROCHA	PREÇO ATUAL	PREÇO PROPOSTO	DIFERENÇA		•AVENIDA TOMÁS CABREIRA •BOLSA DA PRAIA DA ROCHA	PREÇO ATUAL	PREÇO PROPOSTO	DIFERENÇA	
			%	€				%	€
00h 15m	0,50 €	0,50 €	0,00	0,00	00h 15m	0,50 €	0,50 €	0,00	0,00
00h 30m	0,60 €	0,60 €	0,00	0,00	00h 30m	0,60 €	0,60 €	0,00	0,00
00h 45m	0,70 €	0,70 €	0,00	0,00	00h 45m	0,70 €	0,70 €	0,00	0,00
01h 00m	0,80 €	0,80 €	0,00	0,00	01h 00m	0,80 €	0,80 €	0,00	0,00
01h 15m	1,00 €	1,00 €	0,00	0,00	01h 15m	1,00 €	1,00 €	0,00	0,00
01h 30m	1,20 €	1,20 €	0,00	0,00	01h 30m	1,20 €	1,20 €	0,00	0,00
01h 45m	1,40 €	1,40 €	0,00	0,00	01h 45m	1,40 €	1,40 €	0,00	0,00
02h 00m	1,60 €	1,60 €	0,00	0,00	02h 00m	1,60 €	1,60 €	0,00	0,00
02h 15m	1,80 €	1,80 €	0,00	0,00	02h 15m	1,85 €	1,85 €	0,00	0,00
02h 30m	2,00 €	2,00 €	0,00	0,00	02h 30m	2,10 €	2,10 €	0,00	0,00
02h 45m	2,20 €	2,20 €	0,00	0,00	02h 45m	2,35 €	2,35 €	0,00	0,00
03h 00m	2,40 €	2,40 €	0,00	0,00	03h 00m	2,60 €	2,60 €	0,00	0,00
03h 15m	2,60 €	2,60 €	0,00	0,00	04h 00m	3,60 €	3,60 €	0,00	0,00
03h 30m	2,80 €	2,80 €	0,00	0,00	05h 00m	4,60 €	4,60 €	0,00	0,00
03h 45m	3,00 €	3,00 €	0,00	0,00	06h 00m	5,60 €	5,60 €	0,00	0,00
04h 00m	3,20 €	3,20 €	0,00	0,00	07h 00m	6,60 €	6,60 €	0,00	0,00
04h 15m	3,40 €	3,40 €	0,00	0,00	08h 00m	7,60 €	7,60 €	0,00	0,00
04h 30m	3,60 €	3,60 €	0,00	0,00	09h 00m	8,60 €	8,60 €	0,00	0,00
04h 45m	3,80 €	3,80 €	0,00	0,00	10h 00m	9,60 €	9,60 €	0,00	0,00
05h 00m	4,00 €	4,00 €	0,00	0,00	11h 00m	10,60 €	10,60 €	0,00	0,00
06h 00m	5,00 €	5,00 €	0,00	0,00	12h 00m	11,60 €	11,60 €	0,00	0,00
07h 00m	6,00 €	6,00 €	0,00	0,00	13h 00m	12,60 €	12,60 €	0,00	0,00
08h 00m	7,00 €	7,00 €	0,00	0,00	14h 00m	13,60 €	13,60 €	0,00	0,00
09h 00m	8,00 €	8,00 €	0,00	0,00	15h 00m	14,60 €	14,60 €	0,00	0,00
10h 00 m	9,00 €	9,00 €							
11h 00m	10,00 €	10,00 €							
12h 00m	11,00 €	11,00 €							
13h 00m	12,00 €	12,00 €							
14h 00m	13,00 €	13,00 €							
15h 00m	14,00 €	14,00 €							

Preço actual em vigor desde Janeiro de 2016

* Junho a setembro, das 09h00 às 24h00

IVA incluído à taxa legal em vigor

PARECER DO FISCAL ÚNICO

SOBRE OS INSTRUMENTOS DE GESTÃO PREVISIONAL

Introdução

1. Para os efeitos do artigo 25.º, alínea j) da Lei n.º 50/2012, de 31 de Agosto, apresentamos o nosso parecer sobre os instrumentos de gestão previsional para o exercício de 2017, da EMARP – Empresa Municipal de Águas e Resíduos de Portimão, E.M., S.A., consistindo, nos Planos plurianuais e anuais de atividades, investimento e financeiros, Orçamento anual de investimentos, Orçamento anual de exploração, Orçamento anual de tesouraria e Balanço previsional (que evidencia um total de ativo líquido de 52.949.020 euros e um total de capital próprio de 41.110.951 euros, incluindo um resultado líquido de 948.806 euros).

Responsabilidades

2. É da responsabilidade do conselho de administração a preparação e a apresentação da informação previsional, a qual inclui a identificação e divulgação dos pressupostos mais significativos que lhe serviram de base.

3. A nossa responsabilidade consiste em verificar a consistência e adequação dos pressupostos e estimativas contidos nos instrumentos de gestão previsional acima referidos, competindo-nos emitir um relatório profissional e independente baseado no nosso trabalho.

Âmbito

4. O trabalho a que procedemos teve como objetivo obter uma segurança moderada quanto a se a informação previsional contida nos instrumentos de gestão anteriormente referida está isenta de distorções materialmente relevantes. O nosso trabalho foi efetuado com base nas Normas Técnicas e Diretrizes de Revisão/Auditoria emitidas pela Ordem dos Revisores Oficiais de Contas, planeado de acordo com aquele objetivo, e consistiu:

- a) principalmente, em indagações e procedimentos analíticos destinados a rever:
- a fiabilidade das asserções constantes da informação previsional;
 - a adequação das políticas contabilísticas adotadas, tendo em conta as circunstâncias e a consistência da sua aplicação;
 - a adequação da apresentação da informação previsional;
- b) na verificação das previsões constantes dos documentos em análise, com o objetivo de obter uma segurança moderada sobre os seus pressupostos, critérios e coerência.


5. Entendemos que o trabalho efetuado proporciona uma base aceitável para a emissão do presente parecer sobre os instrumentos de gestão previsional.

Parecer

6. Com base no trabalho efetuado sobre a evidência que suporta os pressupostos da informação financeira previsional dos documentos acima referidos, a qual foi executado tendo em vista a obtenção de um nível de segurança moderado, nada chegou ao nosso conhecimento que nos leve a concluir que tais pressupostos não proporcionem uma base aceitável para aquela informação e que tal informação não tenha sido preparada e apresentada de forma consistente com as políticas e princípios contabilísticos normalmente adotados pela entidade.

7. Devemos contudo advertir que frequentemente os acontecimentos futuros não ocorrem da forma esperada, pelo que os resultados reais poderão vir a ser diferentes dos previstos e as variações poderão ser materialmente relevantes.

Albufeira 19 de Outubro de 2016


Daniel Jorge Gonçalves Vicente ROC N.º 1041



EMARP - Empresa Municipal de Águas e Resíduos de Portimão, E.M., S.A.
Rua José António Marques, 17 Portimão
Capital social 30.000.000,00€ - NIPC 505 322 730

ASSEMBLEIA GERAL ORDINÁRIA

ACTA Nº 02/2016

Aos 25 dias do mês de outubro do ano de dois mil e dezasseis, pelas 15h00, na sede social da EMARP, EM, SA (EMARP) pessoa colectiva nº 505322730, sita na rua José António Marques nº17 em Portimão, realizou-se a Assembleia Geral (AG) da EMARP, EM, SA convocada pelo representante do Município de Portimão, com a seguinte ordem de trabalhos:

Ponto 1: Instrumentos de Gestão Previsional 2017

Esteve presente na reunião o sócio município de Portimão, com 100% do Capital Social, representado por Carlos López Caño Vieira, designado nos termos do nº 2 do artigo 26 da lei 50/2012 de 31 de Agosto e do artigo 11 dos estatutos da EMARP, fazendo prova dessa qualidade e estando assim representada a totalidade do Capital Social.

Ponto 1: Instrumentos de Gestão Previsional 2016

Aberta a sessão, foi apresentada a proposta de Instrumentos de Gestão Previsional para 2017 assim como o parecer do revisor oficial de contas (roc), nos termos do nº 14 nº 1 alínea i) dos estatutos da EMARP.

O Senhor Presidente da Mesa da Assembleia, após confirmação de que nenhum dos presentes pretendia usar a palavra, submeteu a proposta dos Instrumentos de Gestão Previsional para 2016 à votação, tendo esta sido aprovada por unanimidade, pelo que a Assembleia Geral aprovou a proposta efectuada.

DOCUMENTOS

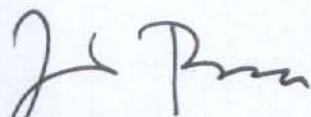
Instrumentos de Gestão Previsional 2017 – EMARP
Parecer do revisor oficial de contas (roc)



EMARP - Empresa Municipal de Águas e Resíduos de Portimão, E.M., S.A.
Rua José António Marques, 17 Portimão
Capital social 30.000.000,00€ - NIPC 505 322 730

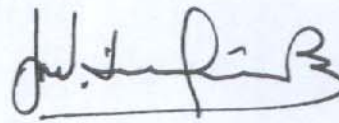
Nada mais havendo a tratar, o Presidente da Mesa encerrou a reunião pelas 15h30, tendo de seguida sido elaborada a presente acta que, lida pelos membros da Mesa, foi julgada conforme e aprovada, em razão do que, para sua inteira fé e validade, vai por eles e pelo representante do Município ser assinada.

O Presidente da mesa,




(João Rosa)

O Secretário da mesa,



(José Brito)

O Representante do Município,



(Carlos Lopez Cañe Vieira)



CERTIDÃO

59

--- Sílvia Rosário Duarte, Lic.^a, Chefe de Divisão Administrativa, da Câmara Municipal de Portimão. -----

--- Certifico que da parte da minuta da reunião ordinária desta Câmara Municipal, realizada em três de novembro de dois mil e dezasseis, consta a deliberação do seguinte teor:-----

DELIBERAÇÃO N.º 566/16:-----

DSS - DEPARTAMENTO DE SERVIÇOS DE SUPORTE-----

CODM0101 DIVISÃO ADMINISTRATIVA-----

CODM010101 SECÇÃO DE APOIO AOS SERVIÇOS MUNICIPAIS (DA)-----

NIPG 34669/16-----

ASSUNTO: ASSEMBLEIA GERAL DA EMARP (EMPRESA MUNICIPAL DE ÁGUAS E RESÍDUOS DE PORTIMÃO, E.M., S.A.) - INSTRUMENTOS DE GESTÃO PREVISIONAL E TARIFÁRIO PARA O ANO DE 2017.-----

Foi presente o ofício n.º 3/2016, datado de 26/10/2016, enviado pela Assembleia Geral da EMARP (Empresa Municipal de Águas e Resíduos de Portimão, E.M., S.A.), para conhecimento dos Instrumentos de Gestão Previsional e aprovação do Tarifário para o ano de 2017.-----

A Câmara tomou conhecimento dos Instrumentos de Gestão Previsional para o ano de 2017.-----

Mais delibera aprovar o Tarifário para o ano de 2017 e remeter à Assembleia Municipal para conhecimento. Esta deliberação foi aprovada por unanimidade. O Sr. Vereador do Partido Social Democrata, Dr. Pedro Humberto Castelo Xavier, apresentou a seguinte Declaração de Voto:-----

DECLARAÇÃO DE VOTO -----

No dia 2 de Novembro de 2016 foi a Reunião de Câmara o assunto com a proposta de deliberação nº 566/L6, sobre a "Assembleia Geral da EMARP (EMPRESA DE ÁGUAS E RESÍDUOS DE PORTIMÃO, E.M., S.A.) -Instrumentos de Gestão Previsional e Tarifário Para o Ano 2017" . -----

Considerando o documento "Instrumentos de Gestão Previsional", o mesmo aponta um conjunto de elementos quantitativos e qualitativos que refletem objetivamente o caminho da EMARP para o próximo ano e seguintes.-----

Destaca-se, em concordância com a Política Comunitária, a redução em 30% da fatura energética através da diminuição das emissões de carbono para a atmosfera, dos organismos públicos e empresas até 2020, com a implementação de painéis fotovoltaicos para várias instalações da EMARP e a utilização de energia gerada através da radiação solar.-----

Considerando que a Telegestão da operação de leitura dos contadores e identificação de problemas na rede é assumida de forma definitiva, potenciando a identificação de ineficiências nas redes com "alertas" em tempo real, a mesma cria valor ao serviço prestado na ótica do consumidor e diminui de forma gradual as externalidades da rede e seus usos.-----

Os investimentos ao nível da frota, com a renovação de veículos e contentores, remodelação de redes, implementação dos sistemas de certificação transmitindo ao consumidor o reforço da garantia do serviço prestado, são uma garantia da sustentabilidade das políticas adotadas pelo Conselho de Administração.-----

Considerando que a estrutura de custo se mantém e que o serviço público prestado tem acrescentado valor e que os preços dos tarifários se mantem, voto a favor da presente deliberação.-----
---É quanto me cumpre certificar. -----

Portimão, 19 de dezembro de 2016

A Chefe de Divisão Administrativa,



(Sílvia Rosário Duarte. Lic.^a.)