



***INSTRUMENTOS DE
GESTÃO PREVISIONAL***

ANO DE 2016

O ano de 2016 deverá ser o ano de consolidação das novas responsabilidades atribuídas pelo Município à EMARP, agregadas na Direcção de Espaços Públicos (DEP), através da melhoria das condições de funcionalidade e rentabilidade dos sectores da publicidade e ocupação da via pública, complementada pela gestão de áreas de estacionamento tarifado em superfície, na Praia da Rocha e pela disponibilização do parque de estacionamento subterrâneo Rocha Prime.

Apesar dos condicionalismos económicos e financeiros impostos pelo Programa de Ajustamento Municipal, um dos factores essenciais será a renovação de frota na área dos RU (limpeza e recolha de Resíduos Urbanos), com objectivo de poder cumprir os indicadores de desempenho a que estamos obrigados pela ERSAR (Entidade Reguladora dos Serviços de Águas e Resíduos), e que os nossos clientes exigem, na prestação do serviço na qualidade a que estão habituados.

A necessidade de investimento nos RU vai ser articulada com as restantes áreas de actuação da empresa. Com efeito, também deverão ser efectuadas as obras necessárias para assegurar a qualidade de serviço das águas de abastecimento (AA), também por forma a dar cumprimento aos indicadores de desempenho que nos são impostos.

Neste sector estamos a investir fortemente na renovação e substituição do parque de contadores instalados como forma de testar o seu contributo para a redução de perdas de água. Outra das acções a tomar neste âmbito das perdas vai passar pela criação de áreas de isolamento de redes de distribuição, criando zonas de medição controlada nas quais se possam aferir eventuais distorções na facturação.



Uma forte aposta da EMARP para 2016 será a conclusão do Plano de Segurança da Água, medida essencial que seja reforçada a insistência no consumo de uma água segura, de confiança e de qualidade – a água da torneira.

Finalmente parece que vão ser iniciadas as obras da nova ETAR (Estação de Tratamento de Águas Residuais) da Companheira, obra da responsabilidade do Sistema Multimunicipal de Saneamento das Águas do Algarve, SA. Esta obra, prometida aquando da entrada de Portimão no Sistema, será dotada com processos e meios de tratamento dos efluentes que garantam a qualidade necessária para a sua drenagem final no rio Arade e de forma a acabar de vez com os odores que infestam a cidade.

Ainda dependente desta nova ETAR está a reutilização de parte do efluente para rega de espaços verdes a uma tarifa que viabilize o investimento e seja inferior à água de consumo humano. Estão a ser desenvolvidos estudos para este projecto e, dada a componente ambiental que lhe está subjacente aguardamos o parecer favorável da APA (Agência Portuguesa do Ambiente) e que o investimento tenha elegibilidade no programa de fundos estruturais

Outro projecto que teremos que efectuar, neste caso conjuntamente com as Águas do Algarve, será a identificação e isolamento das intrusões de água salgada na rede de saneamento, medida essencial para viabilizar o projecto de reutilização das águas residuais (AR).

Os objectivos estruturantes e investimentos programados poderão ser influenciados por dois factores, um dos quais intimamente ligado à necessidade da manutenção da robustez financeira da empresa e os normativos legais que, na prática, impedem a contratação de pessoal operacional essencial, nomeadamente canalizadores e cantoneiros de limpeza.

A elaboração dos Instrumentos de Gestão Previsional (IGP) referentes a 2016 tem como pressupostos de base a aquisição de 6,95 milhões de m³ de AA para um consumo de 5,38 milhões, no tratamento de 5,44 milhões de m³ de AR, e na deposição em aterro de 34,9 mil toneladas de RU, serviços prestados pelos sistemas

multimunicipais das Águas do Algarve SA (AA e AR) e Algar SA (RU). Para o apuramento dos custos destes serviços foi utilizada a taxa de variação média anual do índice harmonizado de preços no consumidor (IHPC) que, de acordo com o "Boletim Económico Junho 2015" do Banco de Portugal, aponta para uma projecção de 1,20% para 2016.

Os encargos com os Sistemas Multimunicipais abrangem cerca de 8,6 dos 10,6 milhões previstos para a totalidade do custo das mercadorias vendidas e matérias consumidas e dos fornecimentos e serviços externos.

Os tarifários de AA, AR e RU, cuja última actualização tinha ocorrido em Março de 2014, são também ajustados com base na indicação inflacionária referida, com as tarifas variáveis do 1º escalão alinhadas pelos valores praticados pelos sistemas multimunicipais. Relativamente aos RU é autonomizada a Taxa de Gestão de Resíduos (TGR), conforme as indicações da ERSAR, juntando-se assim às TRH (Taxa de Recursos Hídricos) de AA e AR, de índole estatal.

O total do investimento previsto para 2016 ronda os 4,5 milhões de euros, 60% do qual adstrito aos serviços de AA e AR, essencialmente direccionado para a remodelação de infra-estruturas, enquanto 25% será a verba a utilizar pelos serviços de RU.

O relacionamento com o Município estará condicionado pelas suas limitações financeiras, que estiveram na origem da redução de capital da empresa. Para o exercício de 2016 prevê-se o estabelecimento, entre o Município de Portimão e a EMARP, do contrato-programa de Adopção de Preços Sociais, no valor de 200.000,00€ e do contrato-programa de apoio às funções referentes aos espaços públicos, no valor de 165.000,00€

PLANO DE INVESTIMENTOS

unidade monetária: Euro

Código	Descrição	Sector	Datas		Fase de execução	2015	DESPESAS DE INVESTIMENTO			Tipo de Financiam	Total 2015 2019			
			Início	Fim			2016					2017	2018	2019
							Valor Total	in Definição	n/asse					
94/001	Construção e grande reparação da rede de água	DAS	S/R	S/R	SR	54.608	225.000	225.000	225.000	P	954.608			
94/002	Implantação e grande reparação de condutas água	DAS	S/R	S/R	SR	4.474	50.000	50.000	50.000	P	204.474			
94/003	Máquinas e aparelhagem diversa	GERAL	S/R	S/R	SR	42.124	250.000	250.000	250.000	P	1.042.124			
94/004	Aparelhagem de medida e controlo	DAS	S/R	S/R	SR	33.179	200.000	40.000	40.000	P	353.179			
94/006	Material de informática	DMQ	S/R	S/R	SR	12.854	40.000	30.000	30.000	P	142.854			
94/007	Material de transporte e equipamento rolante	DRLU	S/R	S/R	SR	235.037	1.000.000	1.000.000	500.000	P	3.735.037			
94/008	Mobiliário de escritório	DMQ	S/R	S/R	SR	1.898	10.000	10.000	10.000	P	41.898			
94/010	Programas de informática	DMQ	S/R	S/R	SR	1.143	5.000	5.000	5.000	P	21.143			
94/011	Terrenos para a instalação de equipamentos	GERAL	S/R	S/R	SR	100	100	1	100	P	202			
00/113	Distribuição de água para espaços verdes	DAS	Jan 00	Dez 19	1		200.000	250.000	200.000	P	650.100			
01/118	Construção e grande reparação de canais de saneamento	DAS	S/R	S/R	SR	50.000	50.000	50.000	50.000	P	200.000			
01/119	Implantação grande reparação condutas pluviais descarregador	DAS	S/R	S/R	SR	18.614	50.000	50.000	50.000	P	218.614			
01/121	Implantação e grande reparação de condutas elevatórias	DAS	S/R	S/R	SR	125.000	125.000	125.000	125.000	P	500.000			
01/122	Construção e grande reparação de colectores e redes	DAS	S/R	S/R	SR	6.951	125.000	125.000	125.000	P	506.951			
02/145	Aquisição de equipamentos para resíduos sólidos urbanos	DRLU	Jan 02	Dez 19	7	283.535	10.000	100.000	1.500.000	P	3.393.535			
03/163	Aquisição de carrinhos de varredura	DRLU	Jan 03	Dez 19	8		500	500	500	P	2.000			
03/165	Aquisição de contentores superfície	DRLU	Fev 03	Dez 19	5		2.000	2.000	500	P	5.500			
03/166	Aquisição de equipamento para as oficinas de RSU	DRLU	Mar 03	Dez 19	5		2.500	2.500	2.500	P	8.000			
04/174	Telemetria de viaturas e equipamento de deposição	DRLU	Jan 04	Dez 19	0		100.000	50.000	50.000	P	250.000			
04/178	Remodelação das infra-estruturas na zona do Bairro Pontal	DAS	Jan 04	Dez 19	1		50.000	50.000	50.000	P	200.000			
04/185	Remodelação das infra-estruturas na Pedra Mourinha	DAS	Jan 04	Dez 19	2		50.000	50.000	50.000	P	200.000			
04/188	Remodelação da rede de drenagem de Alvor	DAS	Jan 04	Dez 19	1		100	100	45.000	P	45.102			
04/190	Remodelação das infra-estruturas na Rua de Olivença	DAS	Jan 04	Dez 18	2		100	100	1	P	50.101			
07/212	Remod infra-estruturas na zona ruas Ant Feu, F Bivar/Praia da Rocha	DAS	Jan 07	Dez 19	2		100	100	100.000	P	200.200			
08/227	Remod infra-estruturas na Rua D. Afonso Henriques	DAS	Jan 08	Dez 19	2		100	100	50.000	P	150.100			
08/240	Remod infra-estruturas nas vias estruturantes do Município	DAS	Jan 08	Dez 18	0		100	100	300.000	P	400.100			
08/242	Remod infra-estruturas zona Ant Feu, F Bivar, Praceta Afonso	DAS	Jan 08	Dez 19	1		250.000	250.000	1	P	730.001			
08/247	Reaproveitamento captações subterrâneas para rede de rega	DAS	Jan 08	Dez 19	1		100	100	10.000	P	40.101			
10/250	Remodelação geral do reservatório de Monte Canelas	DMQ	Jan 10	Dez 17	1		20.000	20.000	1	P	20.001			
10/256	Remodelação das infra-estruturas nos Três Bicos	DAS	Mar 10	Dez 19	2		200.000	250.000	50.000	P	600.000			
10/257	Remodelação de infra-estruturas na Avenida S. João de Deus	DAS	Jan 10	Dez 18	2		100	100	20.000	P	20.101			

PLANO DE INVESTIMENTOS

unidade monetária: Euro

Código	Descrição	Sector	Datas		Fase de execução	DESPESAS DE INVESTIMENTO					Tipo de Financiam	Total 2013 2018	
			Início	Fim		2014	2015		2016	2017			2018
							Valor Total	In Definido					
10/261	Remodelação de infra-estruturas nas Cardosas	DAS	Jan 10	Dez 18	2		100	100	170.000	17.000		P	187.100
11/268	Remodelação infra-estruturas no Largo Gil Eanes	DAS	Jan 11	Dez 18	2		100	100	50.000	1		P	50.101
11/272	Exec infra-est ruas Bento de Jesus Caraça/Heróis Restauração	DAS	Mai 11	Dez 18	0		200.000	200.000	100.000	100.000		P	400.000
14/281	Ampliação do sistema de telegestão da água de abastecimento	DMQ	Jan 14	Dez 19	0		100	100	100	100	50.000	P	50.300
15/282	Remodelação das infra-estruturas distribuição água na via V3	DAS	Jan 15	Dez 19	2		350.000	350.000	50.000	100.000	100.000	P	600.000
15/283	Substituição das condutas de água na estrada do Vau	DAS	Jan 15	Dez 16	2		10.500	10.500				P	10.500
15/284	Remod infra-estr Rua Francisco Bivar/Mouzinho Albuquerque	DAS	Jan 15	Dez 17	0		50.000	50.000	10.000			P	60.000
15/285	Ampliação da rede de água na Senhora do Verde	DAS	Abr 15	Dez 16	9		100	100	26.747			P	26.847
15/286	Execução de coletor pluvial nas Sesmarias de Cerna	DAS	Abr 15	Dez 16	3		33.000	33.000				P	33.000
15/287	Fornecimento e instalação de sistema controlo estacionamento	DEP	Abr 15	Jun 16	8		100	100	45.475			P	45.575
15/288	Fornecimento e instalação de sistema de cctv estacionamento	DEP	Abr 15	Jun 16	8		100	100	40.800			P	40.900
15/289	Sistema de pagamento e controlo de estacionamento	DEP	Abr 15	Dez 19	7		22.700	22.700	5.000	5.000	5.000	P	37.700
15/290	Instalação de painéis fotovoltaicos para a produção de energia	DMQ	Jan 16	Dez 17	1		300.000	300.000	100			P	300.100
15/291	Execução conduta abastecimento água no sítio da caldeira	DAS	Jan 16	Dez 17	1		70.000	70.000	10.000			P	80.000
15/292	Execução conduta alternativa ao abastecimento do reservatório	DAS	Jan 16	Dez 17	2		60.000	60.000	5.000			P	65.000
15/293	Criação de Zonas de Medição e Controlo na rede distribuição de	DAS	Jan 16	Dez 19	0		300.000	300.000	100.000	100.000	100.000	P	600.000
15/294	Execução conduta alternativa abastecimento de água à Penina	DAS	Jan 16	Dez 17	0		50.000	50.000	5.000			P	55.000
TOTAL:							807.439	4.462.600	4.462.600	4.705.604	3.888.701		17.528.149

FASE DE EXECUÇÃO:

- 0 - Não iniciada
- 1 - Com projecto em elaboração
- 2 - Apenas com projecto elaborado
- 3 - Com concurso aberto
- 4 - Adjudicada, mas sem execução física
- 5 - Execução física de 1 a 24%
- 6 - Execução física de 25 a 49%
- 7 - Execução física de 50 a 74%
- 8 - Execução física de 75 a 99%
- 9 - Concluída, mas com acções executadas por pagar
- 10 - Obra terminada

S/R - Acções em que não é relevante o estado de adiantamento

SECTOR:

- DARH - Direcção Administrativa e de Recursos Humanos
- DAS - Direcção de Água e Saneamento
- DCF - Direcção Comercial e Financeira
- DMQ - Direcção de Manutenção e Qualidade
- DRLU - Direcção de Resíduos e Limpeza Urbana
- DEP - Direcção de Espaços Públicos
- GERAL - Engloba várias/todas as Direcções

TIPO DE FINANCIAMENTO:

- P - Fundos Próprios

ORÇAMENTO DE TESOURARIA

unidade monetária: Euro

DESCRIÇÃO	2016	2017
Recebimentos	<u>24.491.242</u>	<u>22.386.442</u>
De clientes	21.811.814	21.840.582
De outros rendimentos e ganhos	379.579	382.860
Variação de estado e outros entes públicos	581.467	163.000
Variação de outros activos e passivos correntes	1.718.382	
Pagamentos	<u>18.606.257</u>	<u>19.747.610</u>
A fornecedores de c/c	11.002.247	11.764.355
Ao pessoal	4.488.281	4.530.795
De encargos salariais	2.462.963	2.486.294
Outros gastos e perdas	133.221	135.885
Variação de estado e outros entes públicos		51.528
Variação de outros activos e passivos correntes	224.086	530.007
Impostos sobre o rendimento	295.459	248.746
Saldo do ano	5.884.985	2.638.832

ORÇAMENTO FINANCEIRO

unidade monetária: €uro

DESCRIÇÃO	2016	2017
Origens	<u>5.962.812</u>	<u>2.717.437</u>
Saldo positivo de tesouraria	5.884.985	2.638.832
Subsidios de investimento	77.827	78.605
Aplicações	<u>5.144.365</u>	<u>5.618.349</u>
Investimento	4.244.365	4.718.349
Dividendos	900.000	900.000
Saldo do ano	818.447	(2.900.912)
Saldo inicial do exercício	3.871.819	4.690.266
Saldo final do exercício	4.690.266	1.789.354

DEMONSTRAÇÃO PREVISIONAL POR NATUREZAS

Período a findar em 31 de Dezembro

unidade monetária: €uro

RENDIMENTOS E GASTOS	PERÍODOS	
	2016	2017
Vendas e serviços prestados	22.043.319	22.327.675
Subsídios à exploração	165.000	163.000
Trabalhos para a própria entidade	67.192	136.399
Custo mercadorias vendidas e matérias consumidas	-3.231.241	-3.295.866
Fornecimentos e serviços externos	-7.464.315	-7.611.201
Gastos com o pessoal	-6.951.244	-6.986.088
Imparidade de inventários	-13.126	-14.965
Imparidade de dívidas a receber	-211.043	-213.787
Outros rendimentos e ganhos	729.773	744.347
Outros gastos e perdas	-907.438	-925.587
Resultados antes depreciações, gastos de financiamento e impostos	4.226.877	4.323.927
Gastos de depreciação e amortização	-3.069.918	-3.181.873
Resultado operacional (antes de gastos de financiamento e impostos)	1.156.959	1.142.054
Resultado antes de impostos	1.156.959	1.142.054
Imposto sobre o rendimento do período	-248.746	-234.121
Resultado líquido do período	908.213	907.933

BALANÇO PREVISIONAL

RUBRICAS	31-12-2016	31-12-2017
ACTIVO		
ACTIVO NÃO CORRENTE		
Investimentos financeiros	954	1.399
Activos fixos tangíveis	34.911.037	36.126.998
Propriedades de investimento	6.181.849	5.946.621
Activos intangíveis	36.400	21.166
	41.130.240	42.096.184
ACTIVO CORRENTE		
Inventários	656.317	748.251
Clientes	3.312.511	3.415.340
Estado e outros entes públicos	217.567	219.742
Outras contas a receber	3.820.910	4.196.945
Diferimentos	16.532	38.337
Caixa e depósitos bancários	4.690.266	1.789.354
	12.714.103	10.407.969
Total do activo	53.844.343	52.504.153
CAPITAL PRÓPRIO E PASSIVO		
CAPITAL PRÓPRIO		
Capital realizado	30.000.000	30.000.000
Reservas legais	311.315	356.276
Outras reservas	81.259	81.259
Resultados transitados	1.688.806	1.603.402
Outras variações do capital próprio	8.895.625	8.466.567
Resultado líquido do período	908.213	907.933
Total do capital próprio	41.885.218	41.415.437
PASSIVO NÃO CORRENTE		
Redução de capital	5.947.778	5.130.847
Passivos por impostos diferidos	191	266
PASSIVO CORRENTE		
Fornecedores	1.858.977	1.896.157
Estado outros entes públicos	207.611	256.964
Outras contas a pagar	3.944.568	3.804.482
Total do passivo	11.959.125	11.088.716
Total do capital próprio e do passivo	53.844.343	52.504.153

Nos termos da alínea e) do nº 1 do artigo 18º dos Estatutos da EMARP – Empresa Municipal de Águas e Resíduos de Portimão, EM, SA, o Conselho de Administração delibera submeter os Instrumentos de Gestão Previsional para o ano 2016 à respectiva aprovação pela Assembleia Geral.

O Conselho de Administração, em 14 de Outubro de 2015



(Isilda Maria Prazeres dos Santos Vargês Gomes, Presidente do Conselho de Administração)



(Joaquim Jorge Castelão Rodrigues, Administrador não executivo)



(Nelson Manuel da Conceição de Freitas, Administrador não executivo)

TARIFÁRIO 2016

(ANEXO I)

A prestação dos serviços essenciais de água de abastecimento (AA) para consumo humano, a colecta de águas residuais (AR) e a recolha de resíduos urbanos (RU) são financiados pelos clientes da EMARP através da facturação ambiental mensal. Para o próximo ano de 2016 o tarifário proposto, base dos Instrumentos de Gestão Previsional é o constante nas tabelas anexas.

ÁGUA DE ABASTECIMENTO (AA)

TIPOS DE CONSUMO (AA)	ESCALÕES/MÊS	PREÇO ACTUAL	PREÇO PROPOSTO	DIFERENÇA €
DOMÉSTICO*	Até 5 m3	0,4748	0,4767	0,0019
	6 a 15 m3	0,8926	0,8962	0,0036
	16 a 100 m3	1,4906	1,4967	0,0061
	Mais de 100m3	2,4893	2,4995	0,0102
NÃO DOMÉSTICO**	Até 100 m3	1,4906	1,4967	0,0061
	Mais de 100m3	2,4893	2,4995	0,0102
INSTITUIÇÕES***	Único	0,8926	0,8962	0,0036
OBRAS****	Único	2,4893	2,4995	0,0102

Preço actual em vigor desde Março de 2014

**Inclui tarifa familiar (volume dos escalões adaptado ao agregado familiar)*

**Inclui tarifa social (facturação ao 1º escalão e isenção das tarifas fixas)*

**Inclui tarifa trabalhador autárquico (facturação ao 1º escalão)*

***Inclui feiras e outros eventos temporários*

***Inclui lavandarias (1º escalão até 150m3 e isenção da tarifa variável de RU)*

***Inclui bocas de incêndio e regas de fruição pública (isenção das tarifas de AR e RU)*

****Inclui autarquias locais*

****Inclui bocas de incêndio e regas de espaços municipais (isenção das tarifas de AR e RU)*

*****Isenção das tarifas variáveis de AR e RU*

TARIFA FIXA AA / MÊS									
CALIBRE DA INSTALAÇÃO	DOMÉSTICO / INSTITUIÇÕES			NÃO DOMÉSTICO			OBRAS		
	PREÇO ACTUAL	PREÇO PROPOSTO	DIFERENÇA €	PREÇO ACTUAL	PREÇO PROPOSTO	DIFERENÇA €	PREÇO ACTUAL	PREÇO PROPOSTO	DIFERENÇA €
Até 20 mm	3,0845	3,1215	0,0370	4,6267	4,6822	0,0555	9,2534	9,3644	0,1110
Até 30 mm	8,5593	8,6621	0,1028	8,5593	8,6621	0,1028	25,6780	25,9862	0,3082
Até 50 mm	25,6780	25,9862	0,3082	25,6780	25,9862	0,3082	77,0341	77,9585	0,9244
Até 100 mm	77,0341	77,9585	0,9244	77,0341	77,9585	0,9244	231,1024	233,8756	2,7732
Até 300 mm	231,1024	233,8756	2,7732	231,1024	233,8756	2,7732	693,3072	701,6269	8,3197

Preço actual em vigor desde Março de 2014

A partir de 300mm os valores são definidos tendo em conta a apresentação dos cálculos hidráulicos

TIPO DE SERVIÇO (AA)	PREÇO ACTUAL	PREÇO PROPOSTO	DIFERENÇA €
Contratação s/ colocação de contador	6,91	6,99	0,08
Contratação c/ colocação de contador	39,02	39,47	0,45
Contratação c/ pagamento através do Banco	19,51	19,71	0,20
Restabelecimento a pedido do cliente	54,88	55,53	0,65
Restabelecimento por infração regulamentar	33,74	34,15	0,41
Verificação extraordinária do contador	10,57	10,69	0,12
Inspeção geral das instalações	27,23	27,56	0,33
Ensaio de instalações*	17,07	17,28	0,21
Ensaio de infra-estruturas**	17,07	17,28	0,21
Vistoria de instalações*	17,07	17,28	0,21

Preço actual em vigor desde Março de 2014

**Por fogo*

***Por lote*

A EMARP poderá prestar outros serviços, a pedido do cliente, mediante orçamento/facturação

DIÂMETRO DO RAMAL (AA)	TUBAGEM ATÉ 4M PREÇO ACTUAL	TUBAGEM ATÉ 4M PREÇO PROPOSTO	TUBAGEM >4M /METRO PREÇO ACTUAL	TUBAGEM >4M /METRO PREÇO PROPOSTO	TUBAGEM ATÉ 4M DIFERENÇA	TUBAGEM >4M/METRO DIFERENÇA
3/4"	314,23	317,97	20,73	20,97	3,74	0,24
1"	328,46	332,40	23,58	23,86	3,94	0,28
1 1/4"	333,33	337,32	27,24	27,56	3,99	0,32
1 1/2"	415,04	420,00	32,93	33,33	4,96	0,40
2"	448,37	453,74	39,84	40,32	5,37	0,48

Preço actual em vigor desde Março de 2014

OUTROS SERVIÇOS (AA)	TUBAGEM ATÉ 4M PREÇO ACTUAL	TUBAGEM ATÉ 4M PREÇO PROPOSTO	TUBAGEM >4M/METRO PREÇO ACTUAL	TUBAGEM >4M /METRO PREÇO PROPOSTO	TUBAGEM ATÉ 4M DIFERENÇA	TUBAGEM >4M/METRO DIFERENÇA
Boca de incêndio colocada em marco próprio de DN 1 1/2"	456,50	456,63	36,18	36,91	0,13	0,73
Boca de incêndio de parede de 1 1/2"	415,04	423,33	36,18	36,91	8,29	0,73
Marco de contagem simples de 1 1/4"	395,93	403,86	27,24	27,76	7,93	0,52
Marco de contagem duplo de 1 1/2"	642,28	655,12	36,18	36,91	12,84	0,73

Preço actual em vigor desde Março de 2014

REPOSIÇÃO DE PAVIMENTOS POR M2 (AA)	VALOR ACTUAL	VALOR PROPOSTO	DIFERENÇA €
Calçada à portuguesa	30,89	31,26	0,37
Cubos de granito	30,89	31,26	0,37
Pavimento betuminoso	43,90	44,43	0,53
Pavê pré-fabricado	23,17	23,45	0,28

Preço actual em vigor desde Março de 2014

PORTINHOLAS (AA)	VALOR ACTUAL	VALOR PROPOSTO	DIFERENÇA €
Pequenas (50x40cm)	86,58	87,60	1,02
Médias (65x40cm)	90,65	91,75	1,10
Grandes (65x65cm)	113,41	114,76	1,35

Preço actual em vigor desde Março de 2014

ÁGUAS RESIDUAIS (AR)

TIPOS DE CONSUMO (AR)	ESCALÕES /MÊS	PREÇO ACTUAL	PREÇO PROPOSTO	DIFERENÇA €	TARIFA FIXA /MÊS	PREÇO PROPOSTO	DIFERENÇA €
DOMÉSTICO*	Até 5 m3	0,6304	0,6380	0,0076	3,5163	3,5585	0,0422
	6 a 15 m3	0,7855	0,7887	0,0032			
	16 a 100 m3	1,0732	1,0776	0,0044			
	Mais de 100m3	2,4395	2,4495	0,0100			
NÃO DOMÉSTICO**	Até 100 m3	1,0732	1,0776	0,0044	9,2655	9,3766	0,1111
	Mais de 100m3	2,4395	2,4495	0,0100			
INSTITUIÇÕES***	Único	0,7855	0,7887	0,0032	3,5163	3,5585	0,0422
OBRAS****		-	-	-	10,5489	10,6755	0,1266
OUTROS SISTEMAS	Único	1,0735	1,0776	0,0041			

Preço actual em vigor desde Março de 2014

**Inclui tarifa familiar (volume dos escalões adaptado ao agregado familiar)*

**Inclui tarifa social (facturação ao 1º escalão e isenção das tarifas fixas)*

**Inclui tarifa trabalhador autárquico (facturação ao 1º escalão)*

***Inclui feiras e outros eventos temporários*

***Inclui lavandarias (1º escalão até 150m3 e isenção da tarifa variável de RU)*

***Bocas de incêndio e regas de fruição pública isentas das tarifas de AR e RU*

****Inclui autarquias locais*

****Bocas de incêndio e regas de espaços municipais isentas das tarifas de AR e RU*

*****Isenção das tarifas variáveis de AR e RU*

TIPO DE SERVIÇO (AR)	PREÇO ACTUAL	PREÇO PROPOSTO	DIFERENÇA €
Ligação*	2,10	2,15	0,05
Inspeção geral das instalações	27,23	27,56	0,33
Ensaio de instalações**	17,07	17,28	0,21
Ensaio de infra-estruturas***	17,07	17,28	0,21
Vistoria de instalações**	17,07	17,28	0,21
Limpeza de fossa séptica	159,35	161,26	1,91
Desentupimento de colectores	127,23	128,74	1,51
Descarga de efluentes / mês	121,95	123,41	1,46

Preço actual em vigor desde Março de 2014

**Por m2 de área*

***Por fogo*

****Por lote*

RAMAL SEM CAIXA NO PASSEIO (AR)	PREÇO ACTUAL	PREÇO PROPOSTO	DIFERENÇA €
Câmara de visita, DN 200, 4m	602,84	610,08	7,24
Câmara de visita, DN 200, 5m	632,11	639,67	7,56
Câmara de visita, DN 200, 6m	656,50	664,39	7,89
Caixa de inserção, DN 200, 4m	415,04	420,00	4,96
Caixa de inserção, DN 200, 5m	456,10	461,54	5,44
Caixa de inserção, DN 200, 6m	534,15	540,57	6,42
Metro de tubagem, DN 200	55,28	55,93	0,65

Preço actual em vigor desde Março de 2014

RAMAL COM CAIXA NO PASSEIO	PREÇO ACTUAL	PREÇO PROPOSTO	DIFERENÇA €
Câmara de visita, DN 200, 4m	782,52	791,91	9,39
Câmara de visita, DN 200, 5m	810,97	820,60	9,63
Câmara de visita, DN 200, 6m	840,24	850,32	10,08
Caixa de inserção, DN 200, 4m	588,62	595,69	7,07
Caixa de inserção, DN 200, 5m	634,15	641,75	7,60
Caixa de inserção, DN 200, 6m	713,82	722,40	8,58
Metro de tubagem, DN 200	55,69	56,34	0,65

Preço actual em vigor desde Março de 2014

RESÍDUOS URBANOS (RU)

TIPOS DE CONSUMO (RU)	ESCALÕES /MÊS	PREÇO ACTUAL	PREÇO PROPOSTO	DIFERENÇA €	TARIFA FIXA /MÊS	PREÇO PROPOSTO	DIFERENÇA €
DOMÉSTICO*	Até 5 m3	0,1705	0,1726	0,0021	3,4423	3,4836	0,0413
	6 a 15 m3	0,3802	0,3847	0,0045			
	16 a 50 m3	0,8422	0,8524	0,0102			
	Mais de 50m3**	34,1315	34,5440	0,4125			
NÃO DOMÉSTICO***	Até 100 m3	0,8422	0,8524	0,0102	10,2925	10,4160	0,1235
	Mais de 100m3	1,1917	1,2061	0,0144			
INSTITUIÇÕES****	Único	0,3802	0,3847	0,0045	3,4423	3,4836	0,0413
OBRAS*****		-	-	-	17,2115	17,4180	0,2065

Preço actual em vigor desde Março de 2014

*Inclui tarifa familiar (volume dos escalões adaptado ao agregado familiar)

*Inclui tarifa social (facturação ao 1º escalão e isenção das tarifas fixas)

*Inclui tarifa trabalhador autárquico (facturação ao 1º escalão)

**Valor fixo

***Inclui feiras e outros eventos temporários

***Inclui lavandarias (1º escalão até 150m3 e isenção da tarifa variável de RU)

***Bocas de incêndio e regas de fruição pública isentas das tarifas de AR e RU

****Inclui autarquias locais

****Bocas de incêndio e regas de espaços municipais isentas das tarifas de AR e RU

*****Isenção das tarifas variáveis de AR e RU

RECOLHA DE RESÍDUOS INDIFERENCIADOS* (RU)	PREÇO ACTUAL	PREÇO PROPOSTO	DIFERENÇA €
Por litro recolhido	0,10	0,11	0,01
Por dia (inclui 6h de motorista e viatura)	481,71	487,48	5,77

Preço actual em vigor desde Março de 2014

*Não inclui água e deposição em aterro

RECOLHA DE "MONSTROS" E OBJECTOS VOLUMOSOS (RU)	PREÇO ACTUAL	PREÇO PROPOSTO	DIFERENÇA €
Cliente doméstico, até 2 peças/mês *	0,00	0,00	0,00
Cliente doméstico, cada peça adicional *	5,73	5,77	0,04
Cliente não doméstico, por peça	17,89	18,09	0,20

Preço actual em vigor desde Março de 2014

* Inclui Instituições

RECOLHA DE RESTOS DE JARDIM E RESÍDUOS VERDES ESPECIAIS (RU)	PREÇO ACTUAL	PREÇO PROPOSTO	DIFERENÇA €
Cliente doméstico, até 3m3/mês * **	0,00	0,00	0,00
Cliente doméstico, cada m3 adicional * **	5,73	5,77	0,04
Cliente não doméstico, por m3 **	17,89	18,09	0,20

Preço actual em vigor desde Março de 2014

** Inclui Instituições*

*** Material entregue em aterro*

RECOLHA DE RESÍDUOS DE CONSTRUÇÃO E DEMOLIÇÃO (RU)	PREÇO ACTUAL	PREÇO PROPOSTO	DIFERENÇA €
Cliente doméstico, até 1 m3 (saco)/ano * **	0,00/10,30***	0,00/10,41***	0,00/0,11
Cliente doméstico, por litro extra *	0,10	0,11	0,01
Cliente não doméstico, por litro	0,10	0,11	0,01

Preço actual em vigor desde Março de 2014

** Inclui Instituições*

*** Não acumulável com a recolha mensal gratuita de verdes e/ou "monstros"*

**** Caso o saco não seja devolvido num prazo de 15 dias*

LAVAGEM E VARREDURA MECÂNICA*	PREÇO ACTUAL	PREÇO PROPOSTO	DIFERENÇA
Por hora (inclui motorista e viatura)	102,03	103,25	1,22
Por dia (inclui 6h motorista e viatura)	613,82	621,13	7,31

**Não inclui água e deposição em aterro*

Preço actual em vigor desde Março de 2014

SERVIÇOS GERAIS (RU)	PREÇO ACTUAL	PREÇO PROPOSTO	DIFERENÇA €
Mão de obra, por hora	17,07	17,28	0,21
Viatura ligeira de mercadorias, por hora	60,57	61,30	0,73
Viatura pesada de mercadorias, por hora	80,89	81,87	0,98
Vistoria de instalações*	17,07	17,28	0,21

**Por fogo*

Preço actual em vigor desde Março de 2014

TARIFA DE ADESÃO (RU)	PREÇO ACTUAL	PREÇO PROPOSTO	DIFERENÇA €
Instalações domésticas <= T1	235,77	238,54	2,77
Instalações domésticas T2	332,11	336,10	3,99
Instalações domésticas T3	430,89	436,06	5,17
Instalações domésticas T4	528,05	534,39	6,34
Instalações domésticas >= T5	623,98	631,46	7,48
Hotéis de luxo e de 5 estrelas (por quarto)	201,63	204,02	2,39
Hotéis de luxo 3 e 4 estrelas (por quarto)	134,15	135,73	1,58
Outros estabelecimentos hoteleiros (por quarto)	89,84	90,89	1,05
Hospitais e similares (por quarto)	201,63	204,02	2,39
Instalações não domésticas, com excepção de hotéis, estabelecimentos hoteleiros e hospitais e similares (por m2 de área útil)*	11,38	11,50	0,12

**Armazéns comerciais e industriais de espaço aberto, sem áreas fechadas destinadas a escritórios, armazenamento, instalações sanitárias e espaços similares onde seja expectável a produção de RU, será considerada uma área correspondente a 20% da área útil total
Preço actual em vigor desde Março de 2014*

O resultado destes ajustes tarifários terá reflexo na factura ambiental mensal, de acordo com os volumes de água utilizados e os diferentes tipos de clientes, pelo que se anexa um quadro onde se sintetizam várias situações. Estes são valores finais, onde se incluem as estatais taxas de recursos hídricos (TRH), de AA e AR, taxa de gestão de resíduos (TGR) e imposto sobre o valor acrescentado (IVA).

TIPOLOGIA DE CLIENTE	VOLUME MENSAL (M3)	PREÇO ACTUAL	PREÇO PROPOSTO	DIFERENÇA
Doméstico	5	16,90 €	17,32 €	0,42 €
	8*	23,32 €	23,93 €	0,61 €
	10	27,60 €	28,33 €	0,73 €
	15	38,31 €	39,34 €	1,03 €
Não doméstico	10	59,71 €	60,71 €	1,00 €
	31*	133,74 €	136,20 €	2,46 €
	50	200,71 €	204,51 €	3,80 €
Instituições	10	31,64 €	31,91 €	0,27 €
	25	63,76 €	64,24 €	0,48 €

** Consumo médio*

A Entidade Reguladora dos Serviços de Águas e Resíduos (ERSAR) monitoriza e analisa a acessibilidade económica dos tarifários praticados pelas entidades gestoras, de acordo com o rendimento médio disponível para as famílias. No caso de Portimão, os indicadores de acessibilidade económica são os seguintes:

Acessibilidade económica				
#ND	Município	Portimão		
	Descrição	5 m³/mês	10m³/mês	15 m³/mês
	Encargo total AA	0,17%	0,30%	0,44%
	Encargo total AR	0,20%	0,32%	0,44%
	Encargo total RU	0,13%	0,19%	0,25%
	Encargos tarifários totais	0,50%	0,82%	1,13%

Devido às características resultantes de ser uma empresa municipal, a EMARP, de acordo com as suas obrigações de responsabilidade pessoal, criou alguns mecanismos tarifários para permitir o acesso universal à água. Assim, continua a apoiar os agregados familiares mais carenciados através de mecanismos como o Fundo Solidário de Emergência e a Tarifa Social, tendo também em atenção o caso das famílias numerosas, que são apoiadas através da Tarifa Familiar.

PREÇÁRIO 2016

(ANEXO II)

Ao assumir novas competências, a EMARP passou a aplicar tabelas de preços de acordo com as actividades desenvolvidas.

PUBLICIDADE

AUTOCARROS VAI E VEM	PERIODICIDADE	TIPO DE CLIENTE	PREÇO ACTUAL	PREÇO PROPOSTO	DIFERENÇA €
Óculo traseiro (exterior) até 5 unidades	Mensal	Final	370,00	160,00	-210,00
		Agência	370,00	125,00	-245,00
	Trimestral	Final	943,50	450,00	-493,50
		Agência	943,50	330,00	-613,50
	Semestral	Final	1.776,00	750,00	-1.026,00
		Agência	1.776,00	600,00	-1.176,00
Óculo traseiro (exterior) entre 6 e 10 unidades	Mensal	Final	370,00	150,00	-220,00
		Agência	370,00	120,00	-250,00
	Trimestral	Final	943,50	450,00	-493,50
		Agência	943,50	300,00	-643,50
	Semestral	Final	1.776,00	690,00	-1.086,00
		Agência	1.776,00	540,00	-1.236,00
Óculo traseiro (exterior) 11 ou mais unidades	Mensal	Final	370,00	135,00	-235,00
		Agência	370,00	100,00	-270,00
	Trimestral	Final	943,50	405,00	-538,50
		Agência	943,50	300,00	-643,50
	Semestral	Final	1.776,00	660,00	-1.116,00
		Agência	1.776,00	510,00	-1.266,00

Preço actual em vigor desde 2015

24 viaturas SPRINTER e 3 viaturas MAN

Valores por autocarro, utilização mínima de cinco autocarros

Os trabalhos de design, edição, montagem e desmontagem são da responsabilidade do cliente/agência

Aos valores apresentados acresce IVA à taxa legal

PAINEIS E OUTROS	PERIODICIDADE	TIPO DE CLIENTE	PREÇO ACTUAL	PREÇO PROPOSTO	DIFERENÇA €
Painel 8mt x 3mt EN 125 Figueira	Mensal	Final	300,00	300,00	0,00
		Agência	300,00	200,00	-100,00
	Trimestral	Final	765,00	765,00	0,00
		Agência	765,00	600,00	-165,00
	Semestral	Final	1.440,00	1.200,00	-240,00
		Agência	1.440,00	1.000,00	-440,00
Painel Tunnel das Cardosas Face virada para a rotunda	Mensal	Final	1.080,00	500,00	-580,00
		Agência	1.080,00	400,00	-680,00
	Trimestral	Final	1.530,00	1.200,00	-330,00
		Agência	1.530,00	1.000,00	-530,00
	Semestral	Final		1.800,00	
		Agência		1.600,00	
Paragens abrigo laterais duas faces esquerda/direita	Mensal	Final	500,40	200,00	-300,40
		Agência	500,40	150,00	-350,40
	Trimestral	Final	708,90	450,00	-258,90
		Agência	708,90	300,00	-408,90
	Semestral	Final	1.334,40	750,00	-584,40
		Agência	1.334,40	540,00	-794,40
Ativação marca 3 cubos (4 faces) / 1 triângulo	Mensal	Final	300,00	200,00	-100,00
		Agência	300,00	125,00	-175,00
	Trimestral	Final	810,00	500,00	-310,00
		Agência	810,00	375,00	-435,00
	Semestral	Final	1.458,00	1.000,00	-458,00
		Agência	1.458,00	750,00	-708,00

Preço actual em vigor desde 2015

Os trabalhos de design, edição, montagem e desmontagem são da responsabilidade do cliente/agência

Aos valores apresentados acresce IVA à taxa legal

ESTACIONAMENTO

ESTACIONAMENTO SUBTERRÂNEO - PARQUE ROCHA PRIME			
REGIME ROTATIVO	PERIODICIDADE	ÉPOCA ALTA *	ÉPOCA BAIXA **
1ª hora	Até 15 minutos	0,20 €	0,15 €
	de 16 a 60 minutos	0,60 €	0,45 €
2ª hora	de 60 a 120 minutos	1,60 €	1,20 €
3ª hora	de 121 a 180 minutos	2,40 €	1,80 €
4ª hora	de 181 a 240 minutos	3,20 €	2,40 €
5ª hora	de 241 a 300 minutos	4,00 €	3,00 €
6ª hora	de 301 a 360 minutos	4,80 €	3,60 €
7ª hora	de 361 a 420 minutos	5,60 €	4,20 €
8ª hora	de 421 a 480 minutos	6,40 €	4,80 €
9ª hora	de 481 a 540 minutos	7,20 €	5,40 €
10ª hora	de 541 a 600 minutos	8,00 €	6,00 €
11ª hora	de 601 a 660 minutos	8,80 €	6,60 €
12ª hora	de 661 a 720 minutos	9,60 €	7,20 €
13ª hora	de 721 a 780 minutos	10,40 €	7,80 €
14ª hora	de 781 a 840 minutos	11,20 €	8,40 €
15ª hora	de 841 a 900 minutos	12,00 €	9,00 €
16ª hora	de 901 a 960 minutos	12,80 €	9,60 €
17ª hora	de 961 a 1020 minutos	13,60 €	10,20 €
18ª hora	de 1021 a 1080 minutos	14,40 €	10,80 €
19ª hora	de 1081 a 1140 minutos	15,20 €	11,40 €
20ª hora	de 1141 a 1200 minutos	16,00 €	12,00 €
21ª hora	de 1201 a 1260 minutos	16,80 €	12,60 €
22ª hora	de 1261 a 1320 minutos	17,60 €	13,20 €
23ª hora	de 1321 a 1380 minutos	18,40 €	13,80 €
24ª hora	de 1381 a 1440 minutos	19,20 €	14,40 €
MAXIMO CADA 24h		19,20 €	14,40 €

* Abril, maio, junho, julho agosto e setembro

** Outubro, novembro, dezembro, janeiro, fevereiro e março

IVA incluído à taxa legal em vigor

BILHETE AVULSO - ROCHA PRIME	
1 dia pré-pago (apenas uma entrada e uma saída até às 24h)	6,50 €
1 dia (várias entradas e saídas durante 24h)	8,50 €
3 dias	15,00 €
7 dias	32,00 €
15 dias	55,00 €

IVA incluído à taxa legal em vigor

AVENÇAS - ROCHA PRIME				
PERIODO	MENSAL	TRIMESTRAL	SEMESTRAL	ANUAL
24h	65,00 €	175,50 €	312,05 €	546,00 €
Diurna *	52,00 €	140,40 €	249,60 €	436,80 €
Noturna **	32,50 €	87,75 €	156,00 €	273,00 €
Desconto (já incluído)		10%	20%	30%

Automóveis ligeiros, quadriciclos, motociclos, triciclos e ciclomotores

** Das 08h00 às 20h00, todos os dias do mês*

*** Das 20h00 às 08h00 dos dias úteis; sábados, domingos e feriados das 00h00 às 24h00*

IVA incluído à taxa legal em vigor

ESTACIONAMENTO À SUPERFÍCIE - PRAIA DA ROCHA *			
RUA DO MIRADOURO BOLSA PRAIA DOS TRÊS CASTELOS BECO DO SOL ESTRADA DA ROCHA		AVENIDA TOMÁS CABREIRA BOLSA DA PRAIA DA ROCHA	
00h 15m	0,50 €	00h 15m	0,50 €
00h 30m	0,60 €	00h 30m	0,60 €
00h 45m	0,70 €	00h 45m	0,70 €
01h 00m	0,80 €	01h 00m	0,80 €
01h 15m	1,00 €	01h 15m	1,00 €
01h 30m	1,20 €	01h 30m	1,20 €
01h 45m	1,40 €	01h 45m	1,40 €
02h 00m	1,60 €	02h 00m	1,60 €
02h 15m	1,80 €	02h 15m	1,85 €
02h 30m	2,00 €	02h 30m	2,10 €
02h 45m	2,20 €	02h 45m	2,35 €
03h 00m	2,40 €	03h 00m	2,60 €
03h 15m	2,60 €	04h 00m	3,60 €
03h 30m	2,80 €	05h 00m	4,60 €
03h 45m	3,00 €	06h 00m	5,60 €
04h 00m	3,20 €	07h 00m	6,60 €
04h 15m	3,40 €	08h 00m	7,60 €
04h 30m	3,60 €	09h 00m	8,60 €
04h 45m	3,80 €	10h 00m	9,60 €
05h 00m	4,00 €	11h 00m	10,60 €
06h 00m	5,00 €	12h 00m	11,60 €
07h 00m	6,00 €	13h 00m	12,60 €
08h 00m	7,00 €	14h 00m	13,60 €
09h 00m	8,00 €	15h 00m	14,60 €
10h 00 m	9,00 €		
11h 00m	10,00 €		
12h 00m	11,00 €		
13h 00m	12,00 €		
14h 00m	13,00 €		
15h 00m	14,00 €		

* Junho a setembro, das 09h00 às 24h00
IVA incluído à taxa legal em vigor



PARECER DO FISCAL ÚNICO

SOBRE OS INSTRUMENTOS DE GESTÃO PREVISIONAL

Introdução

1. Para os efeitos do artigo 25.º, alínea j) da Lei n.º 50/2012, de 31 de Agosto, apresentamos o nosso parecer sobre os instrumentos de gestão previsional para o exercício de 2016, da EMARP – Empresa Municipal de Águas e Resíduos de Portimão, E.M., S.A., consistindo, nos Planos plurianuais e anuais de atividades, investimento e financeiros, Orçamento anual de investimentos, Orçamento anual de exploração, Orçamento anual de tesouraria e Balanço previsional (que evidencia um total de ativo líquido de 53.844.343 euros e um total de capital próprio de 41.885.218 euros, incluindo um resultado líquido de 908.213 euros).

Responsabilidades

2. É da responsabilidade do conselho de administração a preparação e a apresentação da informação previsional, a qual inclui a identificação e divulgação dos pressupostos mais significativos que lhe serviram de base.

3. A nossa responsabilidade consiste em verificar a consistência e adequação dos pressupostos e estimativas contidos nos instrumentos de gestão previsional acima referidos, competindo-nos emitir um relatório profissional e independente baseado no nosso trabalho.

Âmbito

4. O trabalho a que procedemos teve como objetivo obter uma segurança moderada quanto a se a informação previsional contida nos instrumentos de gestão anteriormente referida está isenta de distorções materialmente relevantes. O nosso trabalho foi efetuado com base nas Normas Técnicas e Diretrizes de Revisão/Auditoria emitidas pela Ordem dos Revisores Oficiais de Contas, planeado de acordo com aquele objetivo, e consistiu:



- a) principalmente, em indagações e procedimentos analíticos destinados a rever:
- a fiabilidade das asserções constantes da informação previsional;
 - a adequação das políticas contabilísticas adotadas, tendo em conta as circunstâncias e a consistência da sua aplicação;
 - a adequação da apresentação da informação previsional;
- b) na verificação das previsões constantes dos documentos em análise, com o objetivo de obter uma segurança moderada sobre os seus pressupostos, critérios e coerência.
5. Entendemos que o trabalho efetuado proporciona uma base aceitável para a emissão do presente parecer sobre os instrumentos de gestão previsional.

Parecer

6. Com base no trabalho efetuado sobre a evidência que suporta os pressupostos da informação financeira previsional dos documentos acima referidos, a qual foi executado tendo em vista a obtenção de um nível de segurança moderado, nada chegou ao nosso conhecimento que nos leve a concluir que tais pressupostos não proporcionem uma base aceitável para aquela informação e que tal informação não tenha sido preparada e apresentada de forma consistente com as políticas e princípios contabilísticos normalmente adotados pela entidade.
7. Devemos contudo advertir que frequentemente os acontecimentos futuros não ocorrem da forma esperada, pelo que os resultados reais poderão vir a ser diferentes dos previstos e as variações poderão ser materialmente relevantes.

Faro, 21 de outubro de 2015

Domingos Barão, José Silva & Daniel Vicente, SROC n.º 108
Representada por Daniel Jorge Gonçalves Vicente

ASSEMBLEIA GERAL ORDINÁRIA

ACTA Nº 04/2015

Aos 27 dias do mês de Outubro do ano de dois mil e quinze, pelas 16h00, na sede social da EMARP,EM,SA (EMARP) pessoa colectiva nº 505322730, sita na rua José António Marques nº17 em Portimão, realizou-se a Assembleia Geral (AG) da EMARP, EM, SA convocada pelo representante do Município de Portimão, com a seguinte ordem de trabalhos:

Ponto 1: Instrumentos de Gestão Previsional 2016

Esteve presente na reunião o sócio município de Portimão, com 100% do Capital Social, representado por Carlos López Cano Vieira, designado nos termos do nº 2 do artigo 26 da lei 50/2012 de 31 de Agosto e do artigo 11 dos estatutos da EMARP, fazendo prova dessa qualidade e estando assim representada a totalidade do Capital Social.

Em face da ausência do Presidente da Mesa da Assembleia, João Rosa, por se encontrar de férias fora do país, o representante do Município de Portimão convidou José Brito para presidir a mesa e Ana Rodeira para secretariar a presente reunião, tendo os mesmos aceite.

Ponto 1: Instrumentos de Gestão Previsional 2016

Aberta a sessão, foi apresentada a proposta de Instrumentos de Gestão Previsional para 2016 assim como o parecer do revisor oficial de contas (roc), nos termos do nº 14 nº 1 alínea i) dos estatutos da EMARP.

O Senhor Presidente da Mesa da Assembleia, após confirmação de que nenhum dos presentes pretendia usar a palavra, submeteu a proposta dos Instrumentos de Gestão Previsional para 2016 à votação, tendo esta sido aprovada por unanimidade, pelo que a Assembleia Geral aprovou a proposta efectuada.


DOCUMENTOS

Instrumentos de Gestão Previsional 2016 - EMARP

Parecer do revisor oficial de contas (roc)


Nada mais havendo a tratar, o Presidente da Mesa encerrou a reunião pelas 16h30, tendo de seguida sido elaborada a presente acta que, lida pelos membros da Mesa, foi julgada conforme e aprovada, em razão do que, para sua inteira fé e validade, vai por eles e pelo representante do Município ser assinada.

O Presidente da mesa,




(José Brito)

O Secretário da mesa,



(Ana Rodeira)

O Representante do Município,



(Carlos López Cano Vieira)